



รายงานฉบับสมบูรณ์

การจัดทำคำขอขึ้นทะเบียนสิ่งบ่งชี้ทางภูมิศาสตร์

สินค้าโอ่งมังกรราชบุรี

ประจำปีงบประมาณ พ.ศ. 2562

(ลิขสิทธิ์ของกรมทรัพย์สินทางปัญญา)

สถาบันวิจัยและพัฒนา มหาวิทยาลัยราชภัฏหมู่บ้านจอมบึง



คำนำ

รายงานฉบับสมบูรณ์นี้จัดทำขึ้นเพื่อสรุปผลการดำเนินงานการจัดทำคำขอสิ่งบ่งชี้ทางภูมิศาสตร์ไทยเพื่อขึ้นทะเบียนในประเทศ สินค้าโอ่งมังกรราชบุรี ภายใต้โครงการส่งเสริมและคุ้มครองสินค้าสิ่งบ่งชี้ทางภูมิศาสตร์ไทย ปีงบประมาณ พ.ศ. 2562 สาระในเล่มรายงานประกอบด้วย 1) การดำเนินงานในภาพรวม 2) แผนการดำเนินงานการจัดทำคำขอสิ่งบ่งชี้ทางภูมิศาสตร์ “โอ่งมังกรราชบุรี” 3) สรุปผลการรวบรวมข้อมูลและจัดเก็บข้อมูลเชิงลึกของสินค้าโอ่งมังกรราชบุรี 4) สรุปผลการดำเนินงานการจัดทำคำขอขึ้นทะเบียนสิ่งบ่งชี้ทางภูมิศาสตร์ “โอ่งมังกรราชบุรี” 5) คำขอขึ้นทะเบียนสิ่งบ่งชี้ทางภูมิศาสตร์ “โอ่งมังกรราชบุรี” 6) สรุปผลการดำเนินงานจัดทำระบบควบคุมคุณภาพและมาตรฐานสินค้าสิ่งบ่งชี้ทางภูมิศาสตร์ “โอ่งมังกรราชบุรี” 7) คู่มือระบบควบคุมคุณภาพและมาตรฐานสิ่งบ่งชี้ทางภูมิศาสตร์ “โอ่งมังกรราชบุรี” และ 8) ข้อมูลของผู้ผ่านการตรวจประเมินคุณภาพและมาตรฐานสินค้าสิ่งบ่งชี้ทางภูมิศาสตร์ “โอ่งมังกรราชบุรี” ทีมที่ปรึกษาของมหาวิทยาลัยราชภัฏหมู่บ้านจอมบึงหวังเป็นอย่างยิ่งว่าผลการดำเนินงานและรายละเอียดทั้งหมดจะเป็นประโยชน์แก่ส่วนงานที่เกี่ยวข้อง ผู้ผลิต ผู้ประกอบการค้า และผู้ที่สนใจ

ทีมที่ปรึกษา

มหาวิทยาลัยราชภัฏหมู่บ้านจอมบึง

สารบัญ

หัวข้อ	หน้า
คำนำ	(ก)
สารบัญ	(ข)
สารบัญตาราง	(ฉ)
บทที่ 1 การดำเนินงานในภาพรวม.....	1
ความสำคัญของโครงการ.....	1
วัตถุประสงค์.....	5
ขอบเขตของการดำเนินการ.....	5
วิธีดำเนินการ.....	5
ระยะเวลาดำเนินการ.....	11
งบประมาณ.....	11
ผู้รับผิดชอบโครงการ.....	11
บทที่ 2 แผนการดำเนินงานการจัดทำคำขอสิ่งปงชี้ทางภูมิศาสตร์	
“ไอมังกรราชบุรี”.....	13
แผนการดำเนินงาน.....	13
รายละเอียดการดำเนินงานในกิจกรรมต่าง ๆ	15
บทที่ 3 สรุปผลการรวบรวมข้อมูลและจัดเก็บข้อมูลเชิงลึกของสินค้าไอมังกรราชบุรี.....	25
ข้อมูลผู้ผลิต / ผู้ประกอบการสินค้าไอมังกรราชบุรี.....	25
ข้อมูลการผลิตสินค้าไอมังกรราชบุรี.....	26
ข้อมูลช่องทางการจำหน่ายสินค้าไอมังกรราชบุรี.....	27
ข้อมูลที่กรอกใน excel.....	28

สารบัญ (ต่อ)

หัวข้อ		หน้า
บทที่ 4	สรุปผลการดำเนินงานการจัดทำคำขอขึ้นทะเบียนสิ่งบ่งชี้ทางภูมิศาสตร์ “ไอง้มังกรราชบุรี”	29
	การประชุมชี้แจงโครงการจัดทำคำขอสิ่งบ่งชี้ทางภูมิศาสตร์ไทย สินค้าไอง้มังกรราชบุรี.....	30
	การประชุมจัดทำคำขอสิ่งบ่งชี้ทางภูมิศาสตร์ สินค้าไอง้มังกรราชบุรี.....	45
	การจัดส่งรายละเอียดคำขอสิ่งบ่งชี้ทางภูมิศาสตร์พร้อมเอกสารที่เกี่ยวข้อง.....	51
	การจัดประชุมคณะกรรมการเพื่อรับรองคำขอสิ่งบ่งชี้ทางภูมิศาสตร์ สินค้าไอง้มังกรราชบุรี.....	52
บทที่ 5	คำขอขึ้นทะเบียนสิ่งบ่งชี้ทางภูมิศาสตร์ไทย “ไอง้มังกรราชบุรี”	57
	คำขอขึ้นทะเบียนสิ่งบ่งชี้ทางภูมิศาสตร์พร้อมเอกสารประกอบ.....	58
	ประกาศโฆษณาการรับขึ้นทะเบียนสิ่งบ่งชี้ทางภูมิศาสตร์ สินค้าไอง้มังกรราชบุรี.....	71
	คู่มือการปฏิบัติงานสำหรับสมาชิกผู้ขอใช้สิ่งบ่งชี้ทางภูมิศาสตร์ สินค้าไอง้มังกรราชบุรี.....	76
	แผนการควบคุมตรวจสอบสินค้าสิ่งบ่งชี้ทางภูมิศาสตร์ สินค้าไอง้มังกรราชบุรี.....	91
	รายชื่อผู้ผลิต / ผู้ประกอบการค้า.....	93
	เอกสาร / หลักฐานการยื่นคำขอขึ้นทะเบียนสิ่งบ่งชี้ทางภูมิศาสตร์ “ไอง้มังกรราชบุรี”	95
	สำเนาใบเสร็จรับเงินค่าธรรมเนียมการยื่นคำขอสิ่งบ่งชี้ทางภูมิศาสตร์.....	95
	สำเนาคำขอขึ้นทะเบียนสิ่งบ่งชี้ทางภูมิศาสตร์ที่มีการลงนามรับคำขอแล้ว.....	96
บทที่ 6	สรุปผลการดำเนินการจัดทำระบบควบคุมคุณภาพและมาตรฐานสินค้า สิ่งบ่งชี้ทางภูมิศาสตร์ “ไอง้มังกรราชบุรี”	105
	การประชุมคณะทำงานพิจารณาคำขอและควบคุมตรวจสอบกระบวนการผลิตและ จำหน่ายสินค้าสิ่งบ่งชี้ทางภูมิศาสตร์ “ไอง้มังกรราชบุรี”	105
	การประชุมผู้ผลิต / ผู้ประกอบการค้า และผู้ที่เกี่ยวข้องกับการผลิตไอง้มังกรราชบุรี.....	113
	การลงพื้นที่ตรวจสอบควบคุมคุณภาพและมาตรฐานสินค้าสิ่งบ่งชี้ทางภูมิศาสตร์ “ไอง้มังกรราชบุรี”	119

สารบัญ (ต่อ)

หัวข้อ		หน้า
	การประชุมคณะกรรมการกำกับดูแลและอนุญาตให้ตราสิ่งบ่งชี้ทางภูมิศาสตร์ “โอ่งมังกรราชบุรี”	129
	การจัดทำคู่มือระบบควบคุมคุณภาพและมาตรฐานสินค้าสิ่งบ่งชี้ทางภูมิศาสตร์ “โอ่งมังกรราชบุรี”	144
บทที่ 7	คู่มือระบบควบคุมคุณภาพและมาตรฐานสินค้าสิ่งบ่งชี้ทางภูมิศาสตร์ “โอ่งมังกรราชบุรี”	145
	คำสั่งแต่งตั้งคณะกรรมการผู้มีหน้าที่ตรวจสอบสินค้า	146
	ขั้นตอนการจัดทำระบบควบคุมคุณภาพ	148
	ขั้นตอนการขอใช้ตราสัญลักษณ์สิ่งบ่งชี้ทางภูมิศาสตร์	149
	คู่มือปฏิบัติงานสำหรับสมาชิกผู้ขอใช้สิ่งบ่งชี้ทางภูมิศาสตร์	154
	แผนการควบคุมตรวจสอบสินค้าสิ่งบ่งชี้ทางภูมิศาสตร์	160
	แบบฟอร์มบันทึกการปฏิบัติงานสำหรับผู้ผลิต ผู้ประกอบการค้า.....	162
	แบบฟอร์มการประเมินสำหรับคณะกรรมการผู้มีหน้าที่ตรวจสอบสินค้า.....	165
บทที่ 8	ข้อมูลของผู้ผ่านการตรวจประเมินคุณภาพและมาตรฐานสินค้า สิ่งบ่งชี้ทางภูมิศาสตร์ “โอ่งมังกรราชบุรี”	169
	ข้อมูลผู้ผ่านการประเมินคุณภาพและมาตรฐานสินค้าสิ่งบ่งชี้ทางภูมิศาสตร์.....	169
ภาคผนวก 1	หนังสือเชิญผู้เกี่ยวข้องเข้าร่วมประชุมชี้แจงโครงการจัดทำคำขอ สิ่งบ่งชี้ทางภูมิศาสตร์ไทย สินค้าโอ่งมังกรราชบุรี.....	173
	2 หนังสือนำเสนอรายละเอียดคำขอสิ่งบ่งชี้ทางภูมิศาสตร์ไทย สินค้าโอ่งมังกรราชบุรี.....	182

สารบัญ (ต่อ)

หัวข้อ	หน้า
3 สำเนาใบลงทะเบียนการเข้าร่วมประชุมคณะกรรมการ วันที่ 26 มีนาคม 2562, วันที่ 17 เมษายน 2562 วันที่ 7 มิถุนายน 2562 เวลา 09.00 น., วันที่ 7 มิถุนายน 2562 เวลา 13.30 น. และวันที่ 12 กรกฎาคม 2562.....	184
4 หนังสือที่ อว 0635.06/114 เรื่อง ขอนำส่งคู่มือระบบควบคุมคุณภาพและ มาตรฐานสินค้าสิ่งบ่งชี้ทางภูมิศาสตร์ : โฉงมังกรราชบุรี และหนังสือที่ รบ 0016 / 589 เรื่อง ตอบขอขอบคุณการได้รับคู่มือระบบควบคุมคุณภาพและ มาตรฐานสินค้าสิ่งบ่งชี้ทางภูมิศาสตร์ : โฉงมังกรราชบุรี.....	196

สารบัญตาราง

ตารางที่	หน้า
3.1 ผู้ผลิต / ผู้ประกอบการสินค้าโอ่งมังกรราชบุรี.....	25
3.2 ประเภทสินค้า ช่วงการผลิต ปริมาณการผลิต ราคาขาย และมูลค่าผลิตภัณฑ์ โอ่งมังกรราชบุรี.....	26
3.3 ช่องทางการจำหน่ายสินค้าโอ่งมังกรราชบุรี.....	27
3.4 ข้อมูลการผลิตและจำหน่ายสินค้าโอ่งมังกรราชบุรี.....	28
3.5 ข้อมูลช่วงระยะเวลาที่มีผลผลิตสินค้าโอ่งมังกรราชบุรี.....	28
3.6 ข้อมูลตลาดในประเทศ.....	28
3.7 ข้อมูลตลาดในประเทศ (ต่อ).....	28
3.8 ข้อมูลตลาดต่างประเทศ.....	28
8.1 ข้อมูลผู้ผ่านการประเมินคุณภาพและมาตรฐานสินค้าสิ่งบ่งชี้ทางภูมิศาสตร์ “โอ่งมังกรราชบุรี”	169

บทที่ 1

การดำเนินงานในภาพรวม

ความสำคัญของโครงการ

ปัจจุบันกรมทรัพย์สินทางปัญญาได้ขึ้นทะเบียนสิ่งบ่งชี้ทางภูมิศาสตร์ (Geographical Indication: GI) ไทยแล้ว จำนวน 103 สินค้า ซึ่งส่วนใหญ่เป็นสินค้าเกษตร และสินค้าหัตถกรรมที่ผู้ผลิตในชุมชนได้ผลิตสินค้าที่มีคุณภาพและมีลักษณะพิเศษที่เป็นผลมาจากปัจจัยทางธรรมชาติและสภาพแวดล้อมทางภูมิศาสตร์ของแหล่งผลิต ผสมผสานเข้ากับภูมิปัญญาของคนในพื้นที่ที่สั่งสมกันมาจนมีชื่อเสียงเป็นที่กล่าวขานทั่วไป การใช้ชื่อแหล่งภูมิศาสตร์กับสินค้าเปรียบเสมือนเป็นแบรนด์ของชุมชนที่บ่งบอกถึงคุณภาพและแหล่งที่มาของสินค้า ดังนั้นการสร้างเชื่อมั่นในด้านคุณภาพ กระบวนการผลิต และแหล่งที่มาของสินค้าชุมชนเหล่านี้จึงเป็นเรื่องสำคัญยิ่ง

รวมทั้งรัฐบาลมีนโยบายมุ่งเน้นการเพิ่มศักยภาพทางเศรษฐกิจของประเทศด้วยการเพิ่มขีดความสามารถของผู้ประกอบการไทยทุกระดับให้สามารถแข่งขันได้อย่างมีประสิทธิภาพ สร้างรายได้ให้แก่เกษตรกร และผู้มีรายได้น้อย โดยการพัฒนาเศรษฐกิจท้องถิ่น (Local Economy) มุ่งเน้นการสร้างการเจริญเติบโตภายในประเทศ ส่งเสริมการค้าการลงทุนภายในท้องถิ่น สร้างชุมชนให้เข้มแข็ง และมีความสามารถในการแข่งขันที่จะผลักดันให้สินค้าสิ่งบ่งชี้ทางภูมิศาสตร์ไทยเป็นที่รู้จักในต่างประเทศเพื่อสร้างมูลค่าเพิ่มให้แก่สินค้าชุมชนอย่างยั่งยืน

จังหวัดราชบุรีเป็นจังหวัดในภาคกลางด้านตะวันตกที่มีภูมิประเทศหลากหลายจากพื้นที่ราบลุ่มแม่น้ำแม่กลองสู่ภูเขาสูง มีภูเขาตะนาวศรีทอดตัวยาวเป็นแนวพรมแดนไทย-เมียนมาร์ มีพื้นที่ทั้งหมด 1,196.462 ตารางกิโลเมตร มีอุตสาหกรรมเครื่องเคลือบดินเผาเป็นอุตสาหกรรมหนึ่งของจังหวัด ปัจจุบันมีผู้ประกอบการ จำนวน 20 โรง โรงงานโองส่วนใหญ่ตั้งอยู่ในเขตอำเภอเมืองราชบุรี จึงนิยมเรียกผลิตภัณฑ์ตามชนิดและแหล่งผลิตว่า “เครื่องเคลือบดินเผาราชบุรี” ผลิตภัณฑ์ส่วนใหญ่เป็นภาชนะประเภทเครื่องเคลือบจำพวกโอง ไห อ่าง กระถางเคลือบ และของที่ระลึก คนทั่วไปรู้จักในนาม “โองมังกรราชบุรี”

อุตสาหกรรมเครื่องเคลือบดินเผาหรือโองนับว่าบทบาทสำคัญต่อจังหวัดราชบุรีเป็นอย่างมาก เพราะเป็นอุตสาหกรรมที่เก่าแก่และมีขนาดใหญ่ ใช้วัสดุดินปั้นและแรงงานในท้องถิ่น ช่วยลดปัญหาการว่างงานของคนในท้องถิ่นและเป็นอุตสาหกรรมที่สร้างชื่อเสียงและทำรายได้ให้กับจังหวัดเป็นอย่างมาก

การผลิต “โองมังกรราชบุรี” เริ่มจากช่างชาวจีนที่มีความชำนาญในการทำเครื่องเคลือบชื่อ นายจื่อเหม็ง แซ่อึ้ง อาศัยอยู่ที่ตำบลบังโคย จังหวัดแต่จิว ประเทศสาธารณรัฐประชาชนจีนเดินทางมาทำงานเป็นช่างปั้นดินเผาที่โรงงานสามเสน กรุงเทพฯ และได้มาเที่ยวราชบุรีและพบว่า ราชบุรีมีแหล่งดินที่เหมาะสมกับการทำเครื่องปั้นดินเผาจึงชักชวนพรรคพวกให้รวบรวมเงินทุน จำนวน 3,000 บาท ตั้งโรงงาน “เถ่าเซ่งหลี” ขึ้นเป็นแห่งแรกในปี พ.ศ. 2476 เป็นโรงงานขนาดเล็ก โดยในระยะแรกโรงงานนี้ผลิตเฉพาะภาชนะสำหรับใส่ของตองเค็มประเภทกระปุก ไห และโองบ้างเล็กน้อย ต่อมาเมื่อ

บทที่ 1

การดำเนินงานในภาพรวม

ความสำคัญของโครงการ

ปัจจุบันกรมทรัพย์สินทางปัญญาได้ขึ้นทะเบียนสิ่งบ่งชี้ทางภูมิศาสตร์ (Geographical Indication: GI) ไทยแล้ว จำนวน 103 สินค้า ซึ่งส่วนใหญ่เป็นสินค้าเกษตร และสินค้าหัตถกรรมที่ผู้ผลิตในชุมชนได้ผลิตสินค้าที่มีคุณภาพและมีลักษณะพิเศษที่เป็นผลมาจากปัจจัยทางธรรมชาติและสภาพแวดล้อมทางภูมิศาสตร์ของแหล่งผลิต ผสมผสานเข้ากับภูมิปัญญาของคนในพื้นที่ที่สั่งสมกันมาจนมีชื่อเสียงเป็นที่กล่าวขานทั่วไป การใช้ชื่อแหล่งภูมิศาสตร์กับสินค้าเปรียบเสมือนเป็นแบรนด์ของชุมชนที่บ่งบอกถึงคุณภาพและแหล่งที่มาของสินค้า ดังนั้นการสร้างเชื่อมั่นในด้านคุณภาพ กระบวนการผลิต และแหล่งที่มาของสินค้าชุมชนเหล่านี้จึงเป็นเรื่องสำคัญยิ่ง

รวมทั้งรัฐบาลมีนโยบายมุ่งเน้นการเพิ่มศักยภาพทางเศรษฐกิจของประเทศด้วยการเพิ่มขีดความสามารถของผู้ประกอบการไทยทุกระดับให้สามารถแข่งขันได้อย่างมีประสิทธิภาพ สร้างรายได้ให้แก่เกษตรกร และผู้มีรายได้น้อย โดยการพัฒนาเศรษฐกิจท้องถิ่น (Local Economy) มุ่งเน้นการสร้างการเจริญเติบโตภายในประเทศ ส่งเสริมการค้าการลงทุนภายในท้องถิ่น สร้างชุมชนให้เข้มแข็ง และมีความสามารถในการแข่งขันที่จะผลักดันให้สินค้าสิ่งบ่งชี้ทางภูมิศาสตร์ไทยเป็นที่รู้จักในต่างประเทศเพื่อสร้างมูลค่าเพิ่มให้แก่สินค้าชุมชนอย่างยั่งยืน

จังหวัดราชบุรีเป็นจังหวัดในภาคกลางด้านตะวันตกที่มีภูมิประเทศหลากหลายจากพื้นที่ราบลุ่มแม่น้ำแม่กลองสู่ภูเขาสูง มีภูเขาตะนาวศรีทอดตัวยาวเป็นแนวพรมแดนไทย-เมียนมาร์ มีพื้นที่ทั้งหมด 1,196.462 ตารางกิโลเมตร มีอุตสาหกรรมเครื่องเคลือบดินเผาเป็นอุตสาหกรรมหนึ่งของจังหวัด ปัจจุบันมีผู้ประกอบการ จำนวน 20 โรง โรงงานโองส่วนใหญ่ตั้งอยู่ในเขตอำเภอเมืองราชบุรี จึงนิยมเรียกผลิตภัณฑ์ตามชนิดและแหล่งผลิตว่า “เครื่องเคลือบดินเผาราชบุรี” ผลิตภัณฑ์ส่วนใหญ่เป็นภาชนะประเภทเครื่องเคลือบจำพวกโอง ไห อ่าง กระถางเคลือบ และของที่ระลึก คนทั่วไปรู้จักในนาม “โองมังกรราชบุรี”

อุตสาหกรรมเครื่องเคลือบดินเผาหรือโองนับว่าบทบาทสำคัญต่อจังหวัดราชบุรีเป็นอย่างมาก เพราะเป็นอุตสาหกรรมที่เก่าแก่และมีขนาดใหญ่ ใช้วัสดุดินปั้นและแรงงานในท้องถิ่น ช่วยลดปัญหาการว่างงานของคนในท้องถิ่นและเป็นอุตสาหกรรมที่สร้างชื่อเสียงและทำรายได้ให้กับจังหวัดเป็นอย่างมาก

การผลิต “โองมังกรราชบุรี” เริ่มจากช่างชาวจีนที่มีความชำนาญในการทำเครื่องเคลือบชื่อ นายจื่อเหม็ง แซ่อึ้ง อาศัยอยู่ที่ตำบลบังโคย จังหวัดแต่จิว ประเทศสาธารณรัฐประชาชนจีนเดินทางมาทำงานเป็นช่างปั้นดินเผาที่โรงงานสามเสน กรุงเทพฯ และได้มาเที่ยวราชบุรีและพบว่า ราชบุรีมีแหล่งดินที่เหมาะสมกับการทำเครื่องปั้นดินเผาจึงชักชวนพรรคพวกให้รวบรวมเงินทุน จำนวน 3,000 บาท ตั้งโรงงาน “เถ่าเซ่งหลี” ขึ้นเป็นแห่งแรกในปี พ.ศ. 2476 เป็นโรงงานขนาดเล็ก โดยในระยะแรกโรงงานนี้ผลิตเฉพาะภาชนะสำหรับใส่ของตองเค็มประเภทกระปุก ไห และโองบ้างเล็กน้อย ต่อมาเมื่อ

กิจการรุ่งเรืองตลาดมีความต้องการสินค้ามากขึ้น โรงงานจึงขยายกิจการและผลิตโองเพิ่มขึ้น หนึ่งส่วนหลายคนแยกตัวไปเปิดโรงงานของตนเองทั่วจังหวัดราชบุรี ซึ่งปัจจุบันมีอยู่ 20 แห่ง มีการผลิตสินค้าปริมาณมากพอที่จะจำหน่ายในประเทศและส่งจำหน่ายต่างประเทศอีกด้วย

โองราชบุรีมีความแตกต่างไปจากโองของแหล่งดินเผาอื่น ดังนี้

1. วัตถุดิบ คือ ดินเหนียวที่ใช้ปั้นโองเป็นดินเหนียวที่มีแร่เหล็กมาก เนื้อดินมีสีน้ำตาลแดง สลับจุดขาว เรียกว่า “ดินสีมันปู” คุณสมบัติของเนื้อดินเหนียว ละเอียด ไม่ร่วน เกาะกันได้ดี สามารถเผาไฟด้วยความร้อนสูงได้ มีแหล่งดินอยู่ที่ทุ่งอรัญญิกในเขตอำเภอเมืองราชบุรี และอำเภอโพธาราม

2. กระบวนการผลิตโองมีกรรมวิธีและขั้นตอนในการผลิตดั้งเดิมแบบจีนโดยการใช้แรงงานคน ขึ้นรูปปั้นโองด้วยมือและการเขียนลาย

3. รูปร่างของโองเป็นเอกลักษณ์ของท้องถิ่น คือ มีรูปร่างกระบอก ปากกลมก้นสอบเล็กน้อย สูงประมาณ 100 เซนติเมตรหรือเป็นทรงกระบอกแปดเหลี่ยม ปากกลมสอบเข้าเล็กน้อย นอกจากโองแล้วยังนิยมปั้นกระถางทรงกระบอก ปากกว้าง ก้นสอบและโองรูปทรงประยุกต์

4. สีของโองที่เผาเรียบร้อยแล้วจะมีพื้นสีน้ำตาลและลวดลายเป็นสีเหลือง ข้อแตกต่างนี้เกิดจากการใช้วัตถุดิบ คือ ใช้ดินเหนียวเป็นพื้นและดินขาวเป็นสีอ่อนสำหรับเขียนลาย นอกจากนี้ยังมีการพัฒนาในเรื่องสีผิวโองโดยมีการใช้สีทารองพื้นบนตัวโองก่อนแล้วใช้ดินขาวตกแต่งลาย เมื่อเผาออกมาแล้วจะทำให้โองมีพื้นผิวออกสีน้ำตาลเข้มเกือบดำมีลวดลายเป็นสีเหลืองอ่อน เป็นต้น

5. ลวดลายที่เขียนกันมาแต่โบราณ คือ ลายมังกร ซึ่งเป็นเสมือนสัญลักษณ์ของโองราชบุรี ช่างเขียนลายรุ่นแรก ๆ เป็นชาวจีนที่สืบทอดการเขียนลายมาจากบรรพบุรุษ แล้วถ่ายทอดให้ช่างคนไทย การเขียนลายใช้ดินต่างสีเขียน เรียกว่า “ดินติดดอก” โดยเขียนลวดลายแบบเรียบและปั้นแปะลงบนตัวโอง ลวดลายที่เขียนนี้เมื่อเผาและเคลือบทำให้เห็นลายชัดเจนเพราะสีดินอ่อนกว่าดินราชบุรีประกอปกับลายนูนจึงช่วยให้เห็นลายชัดเจนขึ้น ปัจจุบันมีลายใหม่ ๆ ที่ได้รับความนิยมในตลาด เช่น เทพพนม ลายไทย รูปสัตว์ เป็นต้น ลายเหล่านี้มีทั้งเขียนด้วยมือและลายฉลุที่ใช้แผ่นพลาสติกฉลุเป็นแบบแล้วปาดดินผ่านแบบให้ติดลงบนภาชนะที่ปั้นไว้ ซึ่งเป็นพัฒนาการการเขียนลายอีกขั้นหนึ่ง

6. น้ำเคลือบซึ่งใช้วิธีการทำน้ำเคลือบแบบโบราณโดยใช้ขี้เถ้าผสมเลนคนให้เข้ากันแล้วกรองเอาแต่กากขี้เถ้าออกให้เหลือแต่น้ำขี้เถ้าและผสมกับเลนให้ข้นพอดีที่ใช้เคลือบ น้ำเคลือบชนิดนี้ใสไม่มีสี ถ้าต้องการให้เป็นสีต้องผสมสีใส่ลงไปแบบโบราณซึ่งใช้สนิมเหล็กปนผสมน้ำเคลือบจึงได้น้ำเคลือบสีเหลืองอมแดงและมักใช้กับโองลายมังกร

โดยโองมังกรราชบุรีมีวิธีการผลิตเหมือนโองดินเผาทั่วไป แต่จะมีการเขียนลายมังกรด้วยดินสีอ่อนแล้วเคลือบด้วยน้ำเคลือบซึ่งแตกต่างไปจากแหล่งผลิตโองจังหวัดอื่น ๆ การผลิตโองราชบุรีมีกระบวนการผลิต 5 ขั้นตอน ดังนี้

1. การเตรียมดิน : ดินปั้นโองเป็นดินเหนียวซึ่งต้องนำมาหมักไว้ในบ่อหมักดินโดยแช่น้ำไว้ประมาณ 2-3 วัน เพื่อให้ดินอ่อนตัวทั่วถึงกัน แล้วจึงนำดินเหนียวจากบ่อหมักเข้าเครื่องนวด ใส่ทรายละเอียดลงไปผสมตามส่วนให้คลุกเคล้าเข้าด้วยกันจนเป็นเนื้อเดียว ดินผสมที่นวดออกมาจากเครื่องนวด

จะเป็นดินกองใหญ่ เวลาปั้นต้องใช้เครื่องมือตัดดินเรียกว่า “เหล็กตัด” ใช้เหล็กเส้นนำมาโค้งเป็นรูปตัวยูใช้ลวดซึ่งอยู่ตอนปลายซึ่งจะตัดดินออกมาเพื่อนำไปปั้น

2. การขึ้นรูป : นำดินมาทำการปั้นรูปโดยใช้แท่นหมุน ซึ่งมีลักษณะเป็นแป้นไม้กลมมีแกนกลางแป้นไม้นี้หมุนได้รอบตัวจะใช้หมุนด้วยมือหรือเท้าถีบหรือหมุนด้วยเครื่องมือมอเตอร์ไฟฟ้าก็ได้ ในการปั้นโอ่งจะต้องใช้คน 3 คน ได้แก่ คนเตรียมดิน ช่างปั้น และผู้ช่วย แต่ละคนจะทำงานประสานกัน การปั้นโอ่งจะแบ่งขั้นตอนการขึ้นรูปเป็น 3 ส่วน คือ

2.1 ส่วนก้นโอ่ง คนเตรียมดินจะนำดินมาวางบนแป้นโดยมีแผ่นไม้วางอยู่บนแป้นและโรยด้วยขี้เถ้าเคลือบเพื่อไม่ให้ดินติดกับแผ่นไม้ ช่างปั้นจะเปิดเครื่องให้หมุนพร้อมใช้มือปั้นดินเป็นส่วนก้นโอ่ง

2.2 ส่วนตัวโอ่ง นำส่วนก้นโอ่งที่แห้งพอหมาด ๆ ยกวางบนแป้น คนเตรียมดินจะนำดินมาให้ช่างปั้น ช่างปั้นจะเปิดเครื่องให้แป้นหมุนพร้อมกับใช้มือทั้งสองข้างประคองดินให้ขึ้นรูปตามต้องการ และให้ผู้ช่วยยกโอ่งลงจากแป้นหมุน นำไปผึ่งให้แห้งพอหมาด

2.3 ส่วนปากโอ่ง การขึ้นปากโอ่งจะต้องยกตัวโอ่งวางบนแป้นหมุนที่ใช้แรงคนหมุน ช่วงขึ้นปากโอ่งจะใช้ดินที่คนเตรียมดินทำเป็นเส้น มาวางวนรอบโอ่งพร้อมกับใช้เท้าถีบแป้นหมุน มือทั้งสองก็บีบดินให้ติดกับคอโอ่ง พอจวนได้ที่ก็ใช้ฟองน้ำชุบน้ำปาดวนไปรอบปากโอ่งจนเรียบจากนั้นก็ยกโอ่งไปผึ่งลมไว้ที่ลาน

3. การเขียนลาย : ก่อนการเขียนลายลงบนโอ่งต้องตกแต่งผิวโอ่งให้เรียบและแต่งรูปทรงโอ่งให้ดีไม่บิดเบี้ยว วิธีแต่งผิวโอ่งใช้ฮวยหลุมมีลักษณะคล้ายกับลูกประคัมที่มีจับอยู่ตรงกลาง ส่วนไม้ตีเป็นไม้แบน ๆ เวลาตีโอ่งช่างตีใช้ฮวยหลุมรองผิวด้านในโอ่ง ส่วนด้านนอกจะใช้ไม้ตีทำการตกแต่งผิวและรูปทรงของโอ่ง

การเขียนลายต้องเขียนก่อนที่เนื้อดินจะแห้ง นำโอ่งที่ตกแต่งดีแล้ววางบนแป้นไม้หมุนที่ใช้เท้าถีบเพื่อความสะดวกในการเขียนลาย สำหรับวัสดุที่ใช้เขียนลายเป็นดินเหนียวเนื้อละเอียดผสมดินขาว นวดจนเนื้อดินนิ่มเรียกว่า ดินติดดอก การเขียนลายแบ่งออกเป็น 3 ส่วน คือ ส่วนปาก ลำตัว และส่วนก้นโอ่ง ส่วนปากโอ่งและก้นโอ่งอาจใช้วิธีการเขียนหรือพิมพ์ลายตามสมัยนิยม ถ้าใช้วิธีการพิมพ์ลายจะมีแผ่นพลาสติกที่ฉลุลายไว้ แล้วนำมาทาบบริเวณที่จะติดลายและปาดด้วยดินติดดอกก็จะได้ลวดลายตามที่ต้องการ ส่วนลำตัวโอ่งอาจใช้การพิมพ์ลาย เช่น ลายเทพพนม เป็นต้น แต่ส่วนใหญ่นิยมเขียนเป็นรูปลายมังกร เช่น มังกรคาบแก้ว มังกรต้นเมฆ เป็นต้น การเขียนลายมังกรจะใช้ช่างผู้ที่มีความชำนาญปาดเนื้อดินด้วยหัวแม่มือเป็นรูปมังกรโดยไม่ต้องมีการร่างแบบแต่อย่างใด ต่อจากนั้นใช้ปลายไม้เล็ก ๆ ชีตตกแต่งหมวด นิ้ว เล็บ ลวดลายมังกรและใช้แผ่นเหล็กตัดปลายหยักทำเป็นเกล็ดมังกร ปัจจุบันมีการทำลวดลายมังกรนูนให้ออกมาทำให้ดูสวยงามมีชีวิตชีวายิ่งขึ้น

4. การเคลือบ: เมื่อติดลายลงบนตัวโอ่งเรียบร้อยแล้วจะต้องนำโอ่งมาเคลือบ วิธีทำน้ำเคลือบใช้โคลนหรือเลนผสมกับขี้เถ้าโดยจะใช้ขี้เถ้าอะไรก็ได้ แต่ขี้เถ้าจากกระดูกสัตว์เมื่อนำมาทำน้ำเคลือบแล้วนำมาเผาจะทำให้ลวดลายบนโอ่งมีสีสวยกว่าขี้เถ้าจากพืช ขี้เถ้าที่นำมาผสมจะต้องทำให้ละเอียดที่สุด ในการเคลือบโอ่งให้นำโอ่งไปวางหงายในกระทะใบบัวแล้วใช้น้ำราดให้ทั่วด้านในโอ่งก่อน จากนั้นจึงช่วยกันยกโอ่งคว่ำลงในกระทะนั้น ตักน้ำเคลือบมาราดผิวนอกจนทั่วแล้วยกโอ่งนำไปวางหงายผึ่งลมไว้

โองที่เคลือบน้ำเคลือบแล้วนอกจากจะทำให้เกิดสีสวยเป็นมันวาวเมื่อเผาเสร็จออกมาเป็นโองแล้ว น้ำเคลือบยังช่วยสมานรอยแผลและรูระหว่างเนื้อดินเป็นการป้องกันไม่ให้เกิดร้าวและมีน้ำไหลซึมออกมาอีกด้วย

5. การเผา : การเผาโองเป็นกรรมวิธีขั้นสุดท้ายของการทำโอง เตาเผาโองเป็นเตาเงินมีลักษณะเป็นเตาขนาดใหญ่ก่อด้วยอิฐเป็นรูปยาวเรียกว่า “เตาอุโมงค์” มีด้านหนึ่งของเตาเจาะเป็นช่องประตูเข้าและออกสำหรับเป็นทางลำเลียงโองหรือภาชนะดินเผาอื่น ๆ ด้านบนของเตาเจาะรูไว้เป็นระยะ ๆ เรียกว่า “ตา” เพื่อใช้ใส่ฟืน ปลายด้านหนึ่งของเตาใช้เป็นตัวเตาสำหรับก่อไฟ ส่วนปลายอีกด้านหนึ่งเป็นก้นเตาใช้เป็นที่ปล่อยระบายควันออกจากเตา เตาขนาดใหญ่สามารถบรรจุโองได้ครั้งละ 300-500 ใบ ในการเผาจุดที่เตาไฟหิวเตาก่อนเพื่ออุ่นให้ร้อนแล้วค่อย ๆ เพิ่มความร้อนเร่งอุณหภูมิสูงขึ้นทุกชั่วโมง ประมาณ 100 องศาเซลเซียส นำฟืนขนาดเล็กเรียกว่า “ฟืนตะเกียบ” ใส่ช่องที่เจาะไว้บนหลังเตาอีกประมาณ 18 ชั่วโมง เมื่อเผาตลอดเตาแล้วต้องปิดหัวเตาแล้วปล่อยให้เกิดการลุกไหม้อยู่ในเตาติดต่อกันนาน 2 วัน วันที่สามไม่ต้องเติมเชื้อไฟอีกไฟจะมอดดับไป ปล่อยให้ทิ้งไว้ 10-12 ชั่วโมง จนความร้อนในเตาเกือบจะหมดจึงเปิดประตูเตานำโองและภาชนะที่เผาออกมาคัดแยกเลือกใบที่สมบูรณ์เพื่อนำไปจำหน่ายต่อไป

จากรายละเอียดดังกล่าวข้างต้นจะเห็นได้ว่า “โองมังกรราชบุรี” เป็นสินค้าที่มีเอกลักษณ์เฉพาะของพื้นที่จังหวัดราชบุรี เพื่อให้บรรลุเป้าหมายตามนโยบายรัฐบาลและสร้างชุมชนให้มีความเข้มแข็งทางเศรษฐกิจ การจัดทำคำขอสิ่งบ่งชี้ทางภูมิศาสตร์ไทยเพื่อขึ้นทะเบียนในประเทศ : สินค้าโองมังกรราชบุรี จึงมีความสำคัญเพื่อประโยชน์ในการคุ้มครองผู้ผลิตสินค้า ป้องกันการนำชื่อเสียงของสินค้าไปแอบอ้างแหล่งผลิตสินค้าโดยมิชอบและให้มีการดูแลรักษามาตรฐานของสินค้า เพื่อเพิ่มมูลค่าของสินค้า และรักษาภูมิปัญญาท้องถิ่นรวมทั้งการจัดทำระบบควบคุมตรวจสอบสินค้าสิ่งบ่งชี้ทางภูมิศาสตร์สินค้าโองมังกรราชบุรี ซึ่งได้รับการขึ้นทะเบียนสิ่งบ่งชี้ทางภูมิศาสตร์เพื่อให้กระบวนการผลิตสินค้า GI โองมังกรราชบุรีได้มาตรฐานเป็นที่ยอมรับในระดับสากล สามารถติดตราสัญลักษณ์ GI ซึ่งช่วยสร้างมูลค่าเพิ่มให้กับสินค้าและสร้างความเข้มแข็งให้กับชุมชนและเพิ่มขีดความสามารถในการแข่งขันทางการค้าของสินค้าไทย ขณะเดียวกันก็จะช่วยให้สินค้า GI สามารถสร้างเรื่องราวที่จะบอกถึงความแตกต่างเกี่ยวกับประวัติความเป็นมา ชื่อเสียง และแหล่งผลิตซึ่งจะช่วยสร้างมูลค่าเพิ่มแก่ชุมชนและอนุรักษ์ภูมิปัญญาท้องถิ่นและต่อยอดเส้นทางท่องเที่ยวของประเทศ อีกทั้งส่งเสริมให้สินค้า GI ได้มาตรฐานสามารถส่งออกและทำตลาดได้ในสากลเพื่อให้บรรลุเป้าหมายตามนโยบายรัฐบาลในการสร้างชุมชนให้มีความเข้มแข็งทางเศรษฐกิจไทยอย่างยั่งยืนต่อไป

วัตถุประสงค์

1. เพื่อจัดทำคำขอขึ้นทะเบียนสิ่งบ่งชี้ทางภูมิศาสตร์ สินค้าโอ่งมังกรราชบุรี ให้ได้รับความคุ้มครองในประเทศ
2. เพื่อจัดทำระบบควบคุมคุณภาพและมาตรฐานการผลิตสินค้าสิ่งบ่งชี้ทางภูมิศาสตร์ สินค้าโอ่งมังกรราชบุรี

ขอบเขตของการดำเนินการ

1. ขอบเขตด้านประชากร

ผู้ผลิต / ผู้ประกอบการ “สินค้าโอ่งมังกรราชบุรี” และหน่วยงานที่เกี่ยวข้อง

2. ขอบเขตด้านพื้นที่

อำเภอเมืองราชบุรี จังหวัดราชบุรี

3. ขอบเขตด้านเนื้อหา

3.1 คำขอขึ้นทะเบียนสิ่งบ่งชี้ทางภูมิศาสตร์ สินค้าโอ่งมังกรราชบุรี ประกอบด้วย 1) คำนิยาม 2) ลักษณะของสินค้า 3) วัตถุประสงค์ 4) กระบวนการผลิต 5) ประวัติ 6) ลักษณะภูมิประเทศ ภูมิอากาศ ที่สัมพันธ์กับสินค้า 7) รายละเอียดเกี่ยวกับที่ตั้งแหล่งภูมิศาสตร์ที่ขอขึ้นทะเบียน และ 10) รายละเอียดแสดงการใช้สิ่งบ่งชี้ทางภูมิศาสตร์ที่ขอขึ้นทะเบียน

3.2 ระบบควบคุมคุณภาพและมาตรฐานสินค้าสิ่งบ่งชี้ทางภูมิศาสตร์ สินค้าโอ่งมังกรราชบุรี ประกอบด้วย 1) แผนผังขั้นตอนการดำเนินงานตามระบบควบคุมภายใน 2) คู่มือปฏิบัติงานสำหรับสมาชิกผู้ขอใช้สิ่งบ่งชี้ทางภูมิศาสตร์ 3) แผนการควบคุมตรวจสอบสินค้า 4) คำสั่งคณะกรรมการผู้มีหน้าที่ตรวจสอบสินค้า และ 5) แบบฟอร์มบันทึกการปฏิบัติงานสำหรับผู้ผลิต ผู้ประกอบการ คำและแบบประเมินสำหรับคณะกรรมการผู้มีหน้าที่ตรวจสอบสินค้า

วิธีดำเนินการ

1. จัดทำแผนและกำหนดระยะเวลาการดำเนินงานในการจัดทำคำขอสิ่งบ่งชี้ทางภูมิศาสตร์ไทย ตามข้อ 2 – 14 เสนอต่อคณะกรรมการตรวจรับพัสดุในงานจ้างที่ปรึกษา ภายใน 45 วัน นับแต่วันลงนามในสัญญา

2. รวบรวมข้อมูลและจัดเก็บข้อมูลเชิงลึกของสินค้า ลงในแบบฟอร์มที่กรมทรัพย์สินทางปัญญา กำหนด เสนอต่อคณะกรรมการตรวจรับพัสดุในงานจ้างที่ปรึกษา ภายใน 45 วัน นับแต่วันลงนามในสัญญา รายละเอียดประกอบด้วยข้อมูลดังนี้

- 1) ศึกษาข้อมูลและจัดเก็บข้อมูลเกี่ยวกับสินค้าจากหน่วยงานที่เกี่ยวข้อง เช่น สำนักงานพาณิชย์จังหวัด สำนักงานพัฒนาชุมชนจังหวัด ผู้ผลิต ผู้ประกอบการค้า เป็นต้น
- 2) พื้นที่การผลิตทั้งหมด ปริมาณการผลิตรวมต่อปี ปริมาณการผลิตต่อพื้นที่
- 3) ช่วงการผลิต

- 4) จำนวนผู้ผลิต และจำนวนผู้ประกอบการค้าทั้งหมด
 - 5) ราคาขายต่อหน่วย
 - 6) มูลค่าผลิตภัณฑ์ (ปริมาณการผลิตต่อปี x ราคาขายต่อหน่วย)
 - 7) ช่องทางการจำหน่ายสินค้าในประเทศ และต่างประเทศ
3. ลงพื้นที่ศึกษาและรวบรวมข้อมูลเพื่อจัดทำคำขอสิ่งบ่งชี้ทางภูมิศาสตร์ ภายใน 90 วันนับถัดวันลงนามในสัญญา รายละเอียดดังนี้
- 1) จัดทำร่างคำขอสิ่งบ่งชี้ทางภูมิศาสตร์
 - 2) จัดทำร่างประกาศโฆษณาคำขอขึ้นทะเบียนสิ่งบ่งชี้ทางภูมิศาสตร์
 - 3) จัดทำร่างคู่มือการปฏิบัติงานสำหรับสมาชิกผู้ขอใช้สิ่งบ่งชี้ทางภูมิศาสตร์
 - 4) จัดทำร่างแผนการควบคุมตรวจสอบสินค้าสิ่งบ่งชี้ทางภูมิศาสตร์
 - 5) จัดทำร่างคำสั่งคณะกรรมการหรือคณะทำงานผู้มีหน้าที่จัดทำคำขอขึ้นทะเบียนสิ่งบ่งชี้ทางภูมิศาสตร์ (กรณีที่ยังไม่มีการแต่งตั้ง)
 - 6) จัดทำร่างคำสั่งคณะกรรมการผู้มีหน้าที่ตรวจสอบสินค้าสิ่งบ่งชี้ทางภูมิศาสตร์ (กรณีที่ยังไม่มีการแต่งตั้ง)
4. จัดประชุมเพื่อชี้แจงโครงการฯ ร่วมกับหน่วยงานหรือผู้ที่เกี่ยวข้อง เช่น สำนักงานพาณิชย์จังหวัด ผู้ผลิต ผู้ประกอบการค้า คณะกรรมการผู้มีหน้าที่รับผิดชอบสินค้า GI ในพื้นที่นั้น เป็นต้น จำนวน 1 ครั้ง ภายใน 90 วันนับถัดวันลงนามในสัญญา โดยต้องมีการดำเนินการอย่างน้อยดังนี้
- 1) เชิญผู้ผลิต ผู้ประกอบการค้า และหน่วยงานหรือผู้ที่เกี่ยวข้องเข้าร่วมประชุม ไม่น้อยกว่า 70 ราย
 - 2) จัดทำเอกสารประกอบการประชุมและเอกสารประกอบการบรรยายของวิทยากร (ถ้ามี) เพื่อประกอบการประชุมให้เพียงพอต่อผู้เข้าร่วมประชุม
 - 3) จัดทำใบลงทะเบียน และดำเนินการให้มีการลงทะเบียนสำหรับผู้เข้าร่วมประชุม
 - 4) ชี้แจงการดำเนินงานของโครงการและอธิบายขั้นตอน วิธีการดำเนินงานในการจัดทำคำขอขึ้นทะเบียนสิ่งบ่งชี้ทางภูมิศาสตร์ ตลอดจนการจัดทำระบบควบคุมคุณภาพและมาตรฐานสินค้า
 - 5) นำเสนอร่างคำขอสิ่งบ่งชี้ทางภูมิศาสตร์
 - 6) นำเสนอร่างประกาศโฆษณาการรับขึ้นทะเบียนสิ่งบ่งชี้ทางภูมิศาสตร์
 - 7) นำเสนอร่างคู่มือการปฏิบัติงานสำหรับสมาชิกผู้ขอใช้สิ่งบ่งชี้ทางภูมิศาสตร์
 - 8) นำเสนอร่างแผนการควบคุมตรวจสอบสินค้าสิ่งบ่งชี้ทางภูมิศาสตร์
 - 9) นำเสนอคำสั่ง หรือร่างคำสั่งคณะกรรมการหรือคณะทำงานผู้มีหน้าที่จัดทำคำขอขึ้นทะเบียนสิ่งบ่งชี้ทางภูมิศาสตร์ (กรณีที่ยังไม่มีการแต่งตั้ง)
 - 10) นำเสนอคำสั่ง หรือร่างคำสั่งคณะกรรมการผู้มีหน้าที่ตรวจสอบสินค้าสิ่งบ่งชี้ทางภูมิศาสตร์ (กรณีที่ยังไม่มีการแต่งตั้ง)
 - 11) ทหารหรือที่ประชุมเพื่อกำหนดข้อมูลและวางแผนการดำเนินงานในการจัดทำคำขอสิ่งบ่งชี้ทางภูมิศาสตร์ เช่น ชื่อสิ่งบ่งชี้ทางภูมิศาสตร์ รายการสินค้า ผู้ยื่นคำขอ ผู้รับมอบอำนาจ รวมถึง

รายละเอียดในการกรอกคำขอ ขอบเขตพื้นที่การผลิตสินค้า ระบบควบคุมคุณภาพและมาตรฐาน
สินค้าสิ่งบ่งชี้ทางภูมิศาสตร์ เป็นต้น

12) รับสมัครผู้ผลิต ผู้ประกอบการค้าที่ประสงค์จะขออนุญาตใช้ตราสัญลักษณ์สิ่งบ่งชี้ทาง
ภูมิศาสตร์ไทย (แบบ GIC.01)

13) บันทึกภาพบรรยากาศการจัดประชุมไม่น้อยกว่า 10 ภาพ ในแต่ละครั้ง

14) จัดทำรายงานการประชุม

5. จัดให้มีการประชุมจัดทำคำขอขึ้นทะเบียนสิ่งบ่งชี้ทางภูมิศาสตร์ร่วมกันระหว่างผู้ที่เกี่ยวข้อง
เช่น คณะกรรมการหรือคณะทำงานหรือหน่วยงาน เช่น สำนักงานพาณิชย์จังหวัด สำนักงานเกษตร
จังหวัด ผู้ผลิต ผู้ประกอบการค้า เป็นต้น ภายใน 120 วันนับถัดวันลงนามในสัญญา เพื่อดำเนินการดังนี้

1) จัดทำคำขอขึ้นทะเบียนสิ่งบ่งชี้ทางภูมิศาสตร์ (แบบ สข.01)

2) จัดทำหรือรวบรวมเอกสารที่เกี่ยวข้องประกอบการยื่นคำขอขึ้นทะเบียนสิ่งบ่งชี้ทาง
ภูมิศาสตร์ทั้งหมด

3) จัดทำประกาศโฆษณาการรับขึ้นทะเบียนสิ่งบ่งชี้ทางภูมิศาสตร์

4) จัดทำคู่มือการปฏิบัติงานสำหรับสมาชิกผู้ขอใช้สิ่งบ่งชี้ทางภูมิศาสตร์

5) จัดทำแผนการควบคุมตรวจสอบสินค้าสิ่งบ่งชี้ทางภูมิศาสตร์

6) จัดทำรายงานการประชุม

7) บันทึกภาพบรรยากาศการจัดประชุมไม่น้อยกว่า 10 ภาพ ในแต่ละครั้ง

6. จัดส่งรายละเอียดคำขอขึ้นทะเบียนสิ่งบ่งชี้ทางภูมิศาสตร์พร้อมเอกสารที่เกี่ยวข้อง ภายใน
120 วันนับถัดวันลงนามในสัญญา เพื่อให้กรมทรัพย์สินทางปัญญาพิจารณา ก่อนดำเนินการตามข้อ
4.7 โดยมีรายละเอียดดังนี้

1) คำขอขึ้นทะเบียนสิ่งบ่งชี้ทางภูมิศาสตร์

2) ประกาศโฆษณาการรับขึ้นทะเบียนสิ่งบ่งชี้ทางภูมิศาสตร์

3) คู่มือการปฏิบัติงานสำหรับสมาชิกผู้ขอใช้สิ่งบ่งชี้ทางภูมิศาสตร์

4) แผนการควบคุมตรวจสอบสินค้าสิ่งบ่งชี้ทางภูมิศาสตร์

7. จัดประชุมคณะกรรมการเพื่อรับรองคำขอสิ่งบ่งชี้ทางภูมิศาสตร์ ภายใน 150 วันนับถัดวัน
ลงนามในสัญญา ก่อนดำเนินการยื่นคำขอ ตามข้อ 4.8 โดยนำเสนอรายละเอียดดังนี้

1) คำขอสิ่งบ่งชี้ทางภูมิศาสตร์ (แบบ สข.01) พร้อมเอกสารที่เกี่ยวข้อง

2) ประกาศโฆษณาคำขอขึ้นทะเบียนสิ่งบ่งชี้ทางภูมิศาสตร์

3) คู่มือการปฏิบัติงานสำหรับสมาชิกผู้ขอใช้สิ่งบ่งชี้ทางภูมิศาสตร์

4) แผนการควบคุมตรวจสอบสินค้าสิ่งบ่งชี้ทางภูมิศาสตร์

5) รายชื่อผู้ผลิต ผู้ประกอบการค้า

6) บันทึกภาพบรรยากาศการประชุม ไม่น้อยกว่า 10 ภาพ

7) จัดทำรายงานการประชุม

8. ยื่นคำขอขึ้นทะเบียนสิ่งบ่งชี้ทางภูมิศาสตร์พร้อมเอกสารที่เกี่ยวข้องประกอบการยื่นคำขอ เช่น ประกาศ โฆษณาการรับขึ้นทะเบียนสิ่งบ่งชี้ทางภูมิศาสตร์ คู่มือการปฏิบัติงานสำหรับสมาชิกผู้ขอใช้สิ่งบ่งชี้ทางภูมิศาสตร์ แผนควบคุมตรวจสอบสินค้าสิ่งบ่งชี้ทางภูมิศาสตร์ รายชื่อผู้ผลิต/ผู้ประกอบการค้า เป็นต้น และชำระค่าธรรมเนียมต่อกรมทรัพย์สินทางปัญญา พร้อมบันทึกข้อมูลอิเล็กทรอนิกส์ (Electronic file) PDF และ Microsoft Word ใน Flash Drive จำนวน 1 อัน ภายใน 180 วันนับถัดวันลงนามในสัญญา

9. จัดประชุมการจัดทำระบบควบคุมคุณภาพและมาตรฐานสินค้าสิ่งบ่งชี้ทางภูมิศาสตร์ (ระบบควบคุมภายใน) เพื่อทำความเข้าใจขั้นตอนดำเนินการจัดทำระบบควบคุมคุณภาพและมาตรฐานสินค้าสิ่งบ่งชี้ทางภูมิศาสตร์ (ระบบควบคุมภายใน) การบันทึกในรูปแบบฟอร์มต่าง ๆ อย่างน้อย 2 ครั้ง ภายใน 210 วันนับถัดวันลงนามในสัญญา ดังนี้

9.1 ประชุมทำความเข้าใจในรูปแบบฟอร์มบันทึกการปฏิบัติงานสำหรับผู้ผลิต ผู้ประกอบการค้า เพื่อให้สามารถควบคุมคุณภาพสินค้าให้เป็นไปตามข้อกำหนดที่ยื่นขอขึ้นทะเบียนไว้ และสามารถตรวจสอบย้อนกลับ (Traceability) ถึงแหล่งที่มาของสินค้า รายละเอียดประกอบด้วย

- 1) แผนผังขั้นตอนการดำเนินการตามระบบ
- 2) คู่มือปฏิบัติงานสำหรับสมาชิกผู้ขอใช้สิ่งบ่งชี้ทางภูมิศาสตร์
- 3) แผนการควบคุมตรวจสอบสินค้าสิ่งบ่งชี้ทางภูมิศาสตร์
- 4) แบบฟอร์มบันทึกการปฏิบัติงานสำหรับผู้ผลิต ผู้ประกอบการค้า

9.2 ประชุมร่วมกับคณะกรรมการตรวจสอบควบคุมคุณภาพและมาตรฐานสินค้า หน่วยงานหรือผู้เกี่ยวข้อง เพื่อทำความเข้าใจในรูปแบบฟอร์มการประเมินสำหรับคณะกรรมการผู้มีหน้าที่ตรวจสอบสินค้า รายละเอียดประกอบด้วย

- 1) แผนผังขั้นตอนการดำเนินการตามระบบ
- 2) คู่มือปฏิบัติงานสำหรับสมาชิกผู้ขอใช้สิ่งบ่งชี้ทางภูมิศาสตร์
- 3) แผนการควบคุมตรวจสอบสินค้าสิ่งบ่งชี้ทางภูมิศาสตร์
- 4) คำสั่งแต่งตั้งคณะกรรมการผู้มีหน้าที่ตรวจสอบสินค้า
- 5) แบบฟอร์มการประเมินสำหรับคณะกรรมการผู้มีหน้าที่ตรวจสอบสินค้า
- 6) กำหนดวันในการลงพื้นที่ตรวจสอบควบคุมคุณภาพและมาตรฐานสินค้าสิ่งบ่งชี้

ทางภูมิศาสตร์ (ระบบควบคุมภายใน) เพื่อดำเนินการตามข้อ 4.10

10. จัดให้มีลงพื้นที่ตรวจสอบควบคุมคุณภาพและมาตรฐานสินค้าสิ่งบ่งชี้ทางภูมิศาสตร์ และประเมินผลการตรวจสอบของคณะกรรมการผู้มีหน้าที่ตรวจสอบสินค้าตามคู่มือปฏิบัติงานสำหรับสมาชิกผู้ขอใช้สิ่งบ่งชี้ทางภูมิศาสตร์ และแผนการตรวจสอบควบคุมสินค้าสิ่งบ่งชี้ทางภูมิศาสตร์ พร้อมทั้งรับรองผลการตรวจเพื่อขออนุญาตใช้ตราสัญลักษณ์สิ่งบ่งชี้ทางภูมิศาสตร์ไทย ภายใน 240 วันนับถัดวันลงนามในสัญญา รายละเอียดดังนี้

- 1) จัดให้คณะกรรมการฯ ลงพื้นที่ตรวจสอบควบคุมคุณภาพสินค้า
- 2) บันทึกภาพบรรยากาศการลงพื้นที่

3) จัดทำสรุปรายงานผลการลงพื้นที่ตรวจสอบ พร้อมรายชื่อผู้ผลิต ผู้ประกอบการค้าที่ได้รับ การตรวจสอบจากคณะกรรมการฯ พร้อมเหตุผลสำหรับผู้ที่ไม่ผ่านการตรวจสอบและข้อเสนอแนะ

4) คณะกรรมการฯ รับรองผลการตรวจ

5) สรุปรายชื่อผู้ผ่านการตรวจประเมินของคณะกรรมการฯ พร้อมทั้งอยู่ ภาษาไทยและภาษาอังกฤษ และเบอร์โทรศัพท์

11. จัดให้มีการประชุมคณะกรรมการฯ เพื่อพิจารณาและรับรองผลการตรวจสอบควบคุมคุณภาพ และมาตรฐานสินค้าสิ่งบ่งชี้ทางภูมิศาสตร์ ภายใน 270 วันนับถึงวันลงนามในสัญญา รายละเอียดดังนี้

1) จัดประชุมคณะกรรมการฯ เพื่อพิจารณาและรับรองผลการตรวจสอบ

2) จัดเตรียมใบสมัครของผู้ผลิต ผู้ประกอบการค้าที่สมัครขออนุญาตใช้ตราสัญลักษณ์สิ่งบ่งชี้ทางภูมิศาสตร์

3) รายงานผลการลงพื้นที่ตรวจสอบ และรายงานผลการพิจารณาและรับรองผลการตรวจประเมินของคณะกรรมการฯ พร้อมรายชื่อผู้ผลิต ผู้ประกอบการค้าที่ได้รับการตรวจสอบจากคณะกรรมการฯ พร้อมเหตุผลกรณีผู้ไม่ผ่านการตรวจสอบและข้อเสนอแนะ

4) รายงานสรุปรายชื่อผู้ผ่านการตรวจประเมินของคณะกรรมการฯ พร้อมทั้งอยู่ ภาษาไทยและภาษาอังกฤษ และเบอร์โทรศัพท์

5) จัดทำแบบประเมินความพึงพอใจ และรวบรวมแบบประเมิน พร้อมสรุปผลแบบประเมินความพึงพอใจการดำเนินโครงการฯ

6) บันทึกภาพถ่ายบรรยากาศการจัดประชุม ไม่น้อยกว่า 10 ภาพ

7) จัดทำรายงานการประชุม

12. ยื่นคำขออนุญาตใช้ตราสัญลักษณ์สิ่งบ่งชี้ทางภูมิศาสตร์ สำหรับผู้ผลิต ผู้ประกอบการที่ผ่านการตรวจสอบ โดยส่งมายังกรมทรัพย์สินทางปัญญา ภายใน 270 วันนับถึงวันลงนามในสัญญา รายละเอียดประกอบด้วยดังนี้

1) คำขออนุญาตใช้ตราสัญลักษณ์สิ่งบ่งชี้ทางภูมิศาสตร์ (แบบ สข.09)

2) แบบฟอร์มการขออนุญาตใช้ตราสัญลักษณ์สิ่งบ่งชี้ทางภูมิศาสตร์ (แบบ GIC.01)

3) ตารางสรุปรายชื่อผู้ผ่านการตรวจประเมินของคณะกรรมการฯ พร้อมทั้งอยู่ ภาษาไทยและภาษาอังกฤษ และเบอร์โทรศัพท์ ตามที่กรมทรัพย์สินทางปัญญากำหนด

4) รายงานการประชุมผลการพิจารณาและรับรองผลการตรวจสอบควบคุมคุณภาพและมาตรฐานสินค้าสิ่งบ่งชี้ทางภูมิศาสตร์ ตามข้อ 4.11 (7)

13. จัดทำคู่มือระบบควบคุมคุณภาพและมาตรฐานสินค้าสิ่งบ่งชี้ทางภูมิศาสตร์ (ระบบควบคุมภายใน) เพื่อมอบให้ผู้ผลิต ผู้ประกอบการค้า คณะกรรมการตรวจสอบสินค้า คณะกรรมการกำกับการทำงานและตรวจรับงานจ้างที่ปรึกษา และหน่วยงานที่เกี่ยวข้อง อย่างน้อย 30 เล่ม ภายใน 270 วันนับถึงวันลงนามในสัญญา โดยเข้าเล่มสันกาว ซึ่งประกอบด้วยรายละเอียด ดังนี้

1) คำสั่งแต่งตั้งคณะกรรมการผู้มีหน้าที่ตรวจสอบสินค้า

- 2) ขั้นตอนการจัดทำระบบควบคุมคุณภาพ
- 3) ขั้นตอนการขอใช้ตราสัญลักษณ์สิ่งบ่งชี้ทางภูมิศาสตร์
- 4) คู่มือปฏิบัติงานสำหรับสมาชิกผู้ขอใช้สิ่งบ่งชี้ทางภูมิศาสตร์
- 5) แผนการควบคุมตรวจสอบสินค้าสิ่งบ่งชี้ทางภูมิศาสตร์
- 6) แบบฟอร์มบันทึกการปฏิบัติงานสำหรับผู้ผลิต ผู้ประกอบการค้า
- 7) แบบฟอร์มการประเมินสำหรับคณะกรรมการผู้มีหน้าที่ตรวจสอบสินค้า

14. สรุปผลและจัดทำรายงานฉบับสมบูรณ์ โดยพิมพ์ 2 หน้า เข้าเล่มสันกาว จำนวน 3 เล่ม พร้อมข้อมูลอิเล็กทรอนิกส์ (Electronic file) Microsoft Word Microsoft Excel โดยบันทึกกลุ่มรายงานฉบับสมบูรณ์ในรูปแบบ PDF ภาพถ่ายการดำเนินกิจกรรมภายใต้โครงการฯ ในรูปแบบ JPG ลงใน Flash Drive จำนวน 1 อัน มอบให้กรมทรัพย์สินทางปัญญา ภายใน 300 วันนับถัดวันลงนามในสัญญา รูปเล่มรายงาน ประกอบด้วย

- 1) คำนำ
- 2) สารบัญ
- 3) บทนำการดำเนินงานในภาพรวม
- 4) แผนการดำเนินงานในการจัดทำคำขอสิ่งบ่งชี้ทางภูมิศาสตร์ไทย
- 5) สรุปผลการรวบรวมข้อมูลและจัดเก็บข้อมูลเชิงลึกของสินค้า
- 6) สรุปผลการดำเนินการตามโครงการฯ พร้อมแนบรายงานการประชุมในแต่ละครั้ง และรูปภาพ (พิมพ์สี) การดำเนินกิจกรรมต่าง ๆ ตามข้อ 4.4- 4.7
- 7) คำขอขึ้นทะเบียนสิ่งบ่งชี้ทางภูมิศาสตร์ไทยในแบบ สข.01 พร้อมเอกสารที่เกี่ยวข้องประกอบการยื่นคำขอทั้งหมด และประกาศโฆษณารับขึ้นทะเบียนสิ่งบ่งชี้ทางภูมิศาสตร์ ตามข้อ 4.5
- 8) เอกสารหรือหลักฐานที่แสดงว่ามีการยื่นคำขอขึ้นทะเบียนสิ่งบ่งชี้ทางภูมิศาสตร์แล้ว
- 9) สรุปผลการดำเนินการจัดทำระบบควบคุมคุณภาพการดำเนินกิจกรรมต่าง ๆ ตามข้อ 4.9 – 4.13
- 10) คู่มือระบบควบคุมคุณภาพและมาตรฐานสินค้าสิ่งบ่งชี้ทางภูมิศาสตร์ (ระบบควบคุมภายใน) ตามข้อ 4.13
- 11) สรุปรายชื่อ ที่อยู่ ทั้งภาษาไทยและภาษาอังกฤษพร้อมเบอร์โทรศัพท์ของผู้ผ่านการตรวจประเมินของคณะกรรมการฯ
- 12) ข้อเสนอแนะต่าง ๆ ที่เกี่ยวกับการจัดทำคำขอสิ่งบ่งชี้ทางภูมิศาสตร์ถึงระบบการควบคุมคุณภาพสินค้า (ถ้ามี)
- 13) ระบุข้อความหน้าปกว่า “ลิขสิทธิ์ของกรมทรัพย์สินทางปัญญา” และให้มีเครื่องหมายของกรมทรัพย์สินทางปัญญา เครื่องหมายสิ่งบ่งชี้ทางภูมิศาสตร์ไทย อยู่บนหน้าปกด้วย
15. รับผิดชอบค่าใช้จ่ายของเจ้าหน้าที่กรมทรัพย์สินทางปัญญาที่เดินทางเข้าร่วมกิจกรรม จำนวนครั้งละไม่น้อยกว่า 2 คน เช่น ค่าที่พัก ค่าเดินทาง ค่าเบี้ยเลี้ยง เป็นต้น ตามระเบียบราชการ ดังนี้

1) ค่าที่พัก ของข้าราชการและเจ้าหน้าที่ ตั้งแต่ระดับชำนาญการพิเศษลงมา พักเดี่ยว ต่อคืนไม่เกิน 1,450 บาท/วัน/คน พักคู่ต่อคืนไม่เกิน 900 บาท/วัน/คน

2) ค่าเดินทาง

2.1) จัดเตรียมบัตรโดยสารเครื่องบินไปกลับชั้นประหยัด ในกรณีเป็นสถานที่ที่เดินทาง ด้วยรถยนต์นานกว่า 5 ชั่วโมง และจัดเตรียมรถตู้รับส่งตลอดระยะเวลาการเดินทางพร้อมค่าพาหนะ ไปกลับระหว่างสนามบินและที่พัก

2.2) จัดเตรียมรถตู้รับส่งจากกรุงเทพฯ ตลอดระยะเวลาการเดินทาง กรณีที่เป็น จังหวัดที่สามารถเดินทางด้วยรถยนต์ไม่เกิน 5 ชั่วโมง พร้อมค่าพาหนะไปกลับระหว่างกรมฯ และที่พัก

3) ค่าเบี้ยเลี้ยงของข้าราชการและเจ้าหน้าที่ ตั้งแต่ระดับชำนาญการพิเศษลงมา 240 บาท/วัน/คน

ระยะเวลาดำเนินการ

ตั้งแต่วันที่ 12 ธันวาคม พ.ศ. 2561 ถึง วันที่ 15 กันยายน พ.ศ. 2562

งบประมาณ

จำนวน 500,000 บาท (ห้าแสนบาทถ้วน)

ผู้รับผิดชอบโครงการ

ผู้ช่วยศาสตราจารย์ ดร.ชฎาพร โปศัยสุวรรณค์

ผู้อำนวยการสถาบันวิจัยและพัฒนา

มหาวิทยาลัยราชภัฏหมู่บ้านจอมบึง

บทที่ 2

แผนการดำเนินงาน

การจัดทำคำขอขึ้นทะเบียนสิ่งบ่งชี้ทางภูมิศาสตร์ สินค้าโอ่งมังกรราชบุรี มีกำหนดระยะเวลาตั้งแต่วันที่ 12 ธันวาคม 2561 ถึงวันที่ 15 กันยายน 2562 ดังมีรายละเอียดต่าง ๆ ดังนี้

กิจกรรม	พ.ศ.2561	พ.ศ.2562								
	ธ.ค.	ม.ค.	ก.พ.	มี.ค.	เม.ย.	พ.ค.	มิ.ย.	ก.ค.	ส.ค.	ก.ย.
1. รวบรวมข้อมูลและจัดเก็บข้อมูลเชิงลึกของสินค้าโอ่งมังกรราชบุรี และกรอกลงในแบบฟอร์มที่กรมทรัพย์สินทางปัญญากำหนด	←→ ภายในวันที่ 25 ม.ค. 62									
2. ลงพื้นที่ศึกษาและรวบรวมข้อมูลเพื่อจัดทำคำขอสิ่งบ่งชี้ทางภูมิศาสตร์สินค้าโอ่งมังกรราชบุรี		←→ ภายในวันที่ 11 มี.ค. 62								
3. จัดประชุมเพื่อชี้แจงโครงการฯ ร่วมกับหน่วยงานหรือผู้ที่เกี่ยวข้อง			←→ ภายในวันที่ 11 มี.ค. 62							
4. จัดประชุมเพื่อจัดทำคำขอสิ่งบ่งชี้ทางภูมิศาสตร์โอ่งมังกรราชบุรี กับผู้เกี่ยวข้อง เช่น คณะกรรมการหรือคณะทำงานหรือหน่วยงาน ได้แก่ สำนักงานพาณิชย์จังหวัด ผู้ผลิต ผู้ประกอบการค้า			←→ ภายในวันที่ 10 เม.ย. 62							
5. จัดส่งรายละเอียดคำขอสิ่งบ่งชี้ทางภูมิศาสตร์โอ่งมังกรราชบุรีพร้อมเอกสารที่เกี่ยวข้องเพื่อ ให้กรมทรัพย์สินทางปัญญาพิจารณา ก่อนจะดำเนินการจัดประชุมคณะกรรมการเพื่อรับรองคำขอสิ่งบ่งชี้ทางภูมิศาสตร์				←→ ภายในวันที่ 10 เม.ย. 62						
6. จัดประชุมคณะกรรมการเพื่อรับรองคำขอสิ่งบ่งชี้ทางภูมิศาสตร์โอ่งมังกรราชบุรี ก่อนดำเนินการยื่นคำขอ				←→ ภายในวันที่ 10 พ.ค. 62						
7. ยื่นคำขอสิ่งบ่งชี้ทางภูมิศาสตร์โอ่งมังกรราชบุรีพร้อมเอกสารที่เกี่ยวข้องประกอบการยื่นขอ					←→ ภายในวันที่ 9 มิ.ย. 62					
8. จัดประชุมจัดทำระบบควบคุมคุณภาพและมาตรฐานสินค้าสิ่งบ่งชี้ทางภูมิศาสตร์โอ่งมังกรราชบุรี อย่างน้อย 2 ครั้ง						←→ ภายในวันที่ 9 ก.ค. 62				

กิจกรรม	พ.ศ.2561	พ.ศ.2562								
	ธ.ค.	ม.ค.	ก.พ.	มี.ค.	เม.ย.	พ.ค.	มิ.ย.	ก.ค.	ส.ค.	ก.ย.
<p>8.1 ประชุมทำความเข้าใจในแบบฟอร์มบันทึกการปฏิบัติงานสำหรับผู้ผลิตผู้ประกอบการค้าเพื่อให้สามารถควบคุมคุณภาพสินค้าให้เป็นไปตามข้อกำหนดที่ยื่นขอขึ้นทะเบียนไว้และสามารถตรวจสอบย้อนกลับ (Tractability) ถึงแหล่งที่มาของสินค้าได้</p> <p>8.2 ประชุมร่วมกับคณะกรรมการตรวจสอบควบคุมคุณภาพและมาตรฐานสินค้าหน่วยงาน หรือผู้ที่เกี่ยวข้องเพื่อให้เข้าใจในแบบฟอร์มการประเมินสำหรับคณะกรรมการผู้มีหน้าที่ตรวจสอบสินค้า</p>										
<p>9. จัดให้มีการลงพื้นที่ตรวจสอบควบคุมคุณภาพและมาตรฐานสินค้าสิ่งบ่งชี้ทางภูมิศาสตร์โอ่งมังกรราชบุรีและประเมินผลการตรวจของคณะกรรมการผู้มีหน้าที่ตรวจสอบสินค้าตามคู่มือปฏิบัติงานสำหรับสมาชิกผู้ขอใช้สิ่งบ่งชี้ทางภูมิศาสตร์และแผนการตรวจสอบควบคุมคุณภาพสินค้าสิ่งบ่งชี้ทางภูมิศาสตร์พร้อมทั้งรับรองผลการตรวจเพื่อขออนุญาตใช้ตราสัญลักษณ์สิ่งบ่งชี้ทางภูมิศาสตร์โอ่งมังกรราชบุรี</p>								←→ ภายในวันที่ 8 ส.ค. 62		
<p>10. จัดให้มีการประชุมคณะกรรมการฯ เพื่อพิจารณาและรับรองผลการตรวจสอบควบคุมคุณภาพและมาตรฐานสินค้าสิ่งบ่งชี้ทางภูมิศาสตร์โอ่งมังกรราชบุรี</p>									←→ ภายในวันที่ 7 ก.ย. 62	
<p>11. ยื่นคำขออนุญาตใช้ตราสัญลักษณ์สิ่งบ่งชี้ทางภูมิศาสตร์โอ่งมังกรราชบุรี สำหรับผู้ผลิต ผู้ประกอบการค้าที่ผ่านการตรวจสอบโดยส่งมายังกรมทรัพย์สินทางปัญญา</p>									←→ ภายในวันที่ 7 ก.ย. 62	

กิจกรรม	พ.ศ.2561	พ.ศ.2562								
	ธ.ค.	ม.ค.	ก.พ.	มี.ค.	เม.ย.	พ.ค.	มิ.ย.	ก.ค.	ส.ค.	ก.ย.
12. จัดทำคู่มือระบบควบคุมคุณภาพและมาตรฐานสินค้าสิ่งบ่งชี้ทางภูมิศาสตร์โองมั่งกรราชบุรี พร้อมให้ผู้ผลิต ผู้ประกอบการค้า คณะกรรมการตรวจสอบสินค้า									←	→
คณะกรรมการกำกับการทำงานและตรวจรับงานจ้างที่ปรึกษา และหน่วยงานที่เกี่ยวข้อง อย่างน้อย 30 เล่ม โดยเข้าเล่ม สั้นกาว										
13. สรุปผลและจัดทำรายงานฉบับสมบูรณ์									←	→

รายละเอียดการดำเนินงานในกิจกรรมต่าง ๆ

กิจกรรม	การดำเนินงาน	ระยะเวลาดำเนินงาน	ผลลัพธ์ของงาน
1. รวบรวมข้อมูลและจัดเก็บข้อมูลเชิงลึกของสินค้าโองมั่งกรราชบุรีลงในแบบฟอร์มที่กรมทรัพย์สินทางปัญญากำหนด	1.1 ศึกษาและสอบถามข้อมูลเกี่ยวกับสินค้าโองมั่งกรราชบุรีจากหน่วยงานที่เกี่ยวข้อง เช่น สำนักงานพาณิชย์จังหวัดราชบุรี สำนักงานพัฒนาชุมชนจังหวัดราชบุรี ผู้ผลิต ผู้ประกอบการค้า เป็นต้น 1.2 ศึกษาข้อมูลเกี่ยวกับโองมั่งกรราชบุรีในเรื่องพื้นที่การผลิตทั้งหมด ปริมาณการผลิตรวมต่อปี ปริมาณการผลิตต่อพื้นที่ 1.3 ศึกษาข้อมูลเกี่ยวกับช่วงการผลิต 1.4 ศึกษาข้อมูลเกี่ยวกับจำนวนผู้ผลิตและจำนวนผู้ประกอบการค้าทั้งหมด 1.5 ศึกษาข้อมูลเกี่ยวกับราคาขายต่อหน่วย 1.6 ศึกษาข้อมูลเกี่ยวกับมูลค่าผลิตภัณฑ์ (ปริมาณการผลิตต่อปี x ราคาขายต่อหน่วย) 1.7 ศึกษาข้อมูลเกี่ยวกับช่องทางการจำหน่ายสินค้าในประเทศและต่างประเทศ	ภายในวันที่ 25 มกราคม พ.ศ. 2562	ได้ข้อมูลเชิงลึกของสินค้าโองมั่งกรราชบุรีและจัดเก็บไว้ในแบบฟอร์มของกรมทรัพย์สินทางปัญญา

กิจกรรม	การดำเนินงาน	ระยะเวลาดำเนินงาน	ผลลัพธ์ของงาน
<p>2. ลงพื้นที่ศึกษาและรวบรวมข้อมูลเพื่อจัดทำคำขอสิ่งบ่งชี้ทางภูมิศาสตร์สินค้าโอ่งมังกรราชบุรี</p>	<p>2.1 ศึกษาและรวบรวมข้อมูลโอ่งมังกรราชบุรีเพื่อจัดทำคำขอสิ่งบ่งชี้ทางภูมิศาสตร์</p> <p>2.2 จัดทำร่างคำขอสิ่งบ่งชี้ทางภูมิศาสตร์โอ่งมังกรราชบุรี</p> <p>2.3 จัดทำร่างประกาศโฆษณาคำขอขึ้นทะเบียนสิ่งบ่งชี้ทางภูมิศาสตร์โอ่งมังกรราชบุรี</p> <p>2.4 จัดทำร่างคู่มือการปฏิบัติงานสำหรับสมาชิกผู้ขอใช้สิ่งบ่งชี้ทางภูมิศาสตร์โอ่งมังกรราชบุรี</p> <p>2.5 จัดทำร่างแผนการควบคุมตรวจสอบสินค้าสิ่งบ่งชี้ทางภูมิศาสตร์โอ่งมังกรราชบุรี</p> <p>2.6 จัดทำร่างคำสั่งคณะกรรมการหรือคณะทำงานผู้มีหน้าที่จัดทำคำขอขึ้นทะเบียนสิ่งบ่งชี้ทางภูมิศาสตร์โอ่งมังกรราชบุรี (กรณีที่ยังไม่มีการแต่งตั้ง)</p> <p>2.7 จัดทำร่างคำสั่งคณะกรรมการผู้มีหน้าที่ตรวจสอบสินค้าสิ่งบ่งชี้ทางภูมิศาสตร์โอ่งมังกรราชบุรี (กรณีที่ยังไม่มีการแต่งตั้ง)</p>	<p>ภายในวันที่ 11 มีนาคม พ.ศ. 2562</p>	<p>ได้ข้อมูลเพื่อจัดทำคำขอสิ่งบ่งชี้ทางภูมิศาสตร์สินค้าโอ่งมังกรราชบุรี</p>
<p>3. จัดประชุมเพื่อชี้แจงโครงการฯ ร่วมกับหน่วยงานหรือผู้ที่เกี่ยวข้อง</p>	<p>3.1 จัดประชุมเพื่อชี้แจงโครงการร่วมกับหน่วยงานหรือผู้ที่เกี่ยวข้อง ดังรายละเอียดต่อไปนี้</p> <p>1) เชิญผู้ผลิต ผู้ประกอบการค้า และหน่วยงานหรือผู้ที่เกี่ยวข้องกับโอ่งมังกรราชบุรีเข้าร่วมประชุมไม่น้อยกว่า 70 ราย</p> <p>2) จัดทำเอกสารประกอบการประชุมและเอกสารประกอบการบรรยายของวิทยากร (ถ้ามี) เพื่อประกอบการประชุมให้เพียงพอต่อผู้เข้าร่วมประชุม</p>	<p>ภายในวันที่ 11 มีนาคม พ.ศ. 2562</p>	<p>1. ผู้ผลิต ผู้ประกอบการค้า และหน่วยงาน หรือผู้เกี่ยวข้องกับโอ่งมังกรราชบุรีได้รับทราบข้อมูลเกี่ยวกับขั้นตอน วิธีการดำเนินการจัดทำคำขอขึ้นทะเบียนสิ่งบ่งชี้ทางภูมิศาสตร์และระบบควบคุมคุณภาพและมาตรฐานสินค้าโอ่งมังกรราชบุรี</p>

กิจกรรม	การดำเนินงาน	ระยะเวลา ดำเนินงาน	ผลลัพธ์ของงาน
	<p>3) จัดทำใบลงทะเบียนและดำเนินการให้มีการลงทะเบียนสำหรับผู้เข้าร่วมประชุม</p> <p>4) ชี้แจงการดำเนินงานของโครงการและอธิบายขั้นตอน วิธีการดำเนินงานในการจัดทำคำขอขึ้นทะเบียนสิ่งบ่งชี้ทางภูมิศาสตร์ โองมั่งกรราชบุรี ตลอดจนการจัดทำระบบควบคุมคุณภาพและมาตรฐานสินค้า</p> <p>5) นำเสนอร่างคำขอสิ่งบ่งชี้ทางภูมิศาสตร์ โองมั่งกรราชบุรี</p> <p>6) นำเสนอร่างประกาศโฆษณาการรับขึ้นทะเบียนสิ่งบ่งชี้ทางภูมิศาสตร์โองมั่งกรราชบุรี</p> <p>7) นำเสนอร่างคู่มือการปฏิบัติงานสำหรับสมาชิกผู้ใช้สิ่งบ่งชี้ทางภูมิศาสตร์โองมั่งกรราชบุรี</p> <p>8) นำเสนอร่างแผนการควบคุมตรวจสอบสินค้าสิ่งบ่งชี้ทางภูมิศาสตร์โองมั่งกรราชบุรี</p> <p>9) นำเสนอคำสั่งหรือร่างคำสั่ง คณะกรรมการหรือคณะทำงานผู้มีหน้าที่จัดทำคำขอขึ้นทะเบียนสิ่งบ่งชี้ทางภูมิศาสตร์ โองมั่งกรราชบุรี (กรณีที่ยังไม่มีการแต่งตั้ง)</p> <p>10) นำเสนอคำสั่งหรือร่างคำสั่ง คณะกรรมการผู้มีหน้าที่ตรวจสอบสินค้าสิ่งบ่งชี้ทางภูมิศาสตร์โองมั่งกรราชบุรี (กรณีที่ยังไม่มีการแต่งตั้ง)</p> <p>11)หารือที่ประชุมเพื่อกำหนดข้อมูลและวางแผนการดำเนินงานในการจัดทำคำขอสิ่งบ่งชี้ทางภูมิศาสตร์ เช่น ชื่อสิ่งบ่งชี้ทางภูมิศาสตร์ รายการสินค้า ผู้ยื่นคำขอ ผู้รับมอบอำนาจ รวมถึงรายละเอียดในการกรอกคำขอ ขอบเขตพื้นที่การผลิตสินค้า ระบบควบคุมคุณภาพและมาตรฐานสินค้าสิ่งบ่งชี้ทางภูมิศาสตร์ เป็นต้น</p>		<p>2. ข้อมูลการลงทะเบียน ผู้ผลิต ผู้ประกอบการค้าที่ประสงค์ขอใช้ตราสัญลักษณ์สิ่งบ่งชี้ทางภูมิศาสตร์โองมั่งกรราชบุรี</p>

กิจกรรม	การดำเนินงาน	ระยะเวลา ดำเนินงาน	ผลลัพธ์ของงาน
	12) รับสมัครผู้ผลิต ผู้ประกอบการค้า ที่ ประสงค์จะขออนุญาตใช้ตราสัญลักษณ์ สิ่งบ่งชี้ทางภูมิศาสตร์ (แบบ GIC.01) 3.2 บันทึกภาพบรรยากาศการจัดประชุมไม่ น้อยกว่า 10 ภาพ ในแต่ละครั้ง 3.3 จัดทำรายงานการประชุม		
4. จัดประชุมเพื่อจัดทำคำ ขอสิ่งบ่งชี้ทางภูมิศาสตร์ โอ่งมังกรราชบุรี กับ ผู้เกี่ยวข้อง เช่น คณะกรรมการหรือ คณะทำงานหรือหน่วยงาน ได้แก่ สำนักงานพาณิชย์ จังหวัด ผู้ผลิต ผู้ประกอบการค้า	4.1 จัดประชุมเพื่อจัดทำคำขอสิ่งบ่งชี้ทาง ภูมิศาสตร์โอ่งมังกรราชบุรีกับผู้ที่เกี่ยวข้อง โดยดำเนินการประชุมในเรื่องต่าง ๆ ดังนี้ 1) จัดทำคำขอสิ่งบ่งชี้ทางภูมิศาสตร์ โอ่งมังกรราชบุรี (แบบ สข.01) 2) จัดทำหรือรวบรวมเอกสารที่เกี่ยวข้อง ประกอบการยื่นขอสิ่งบ่งชี้ทางภูมิศาสตร์โอ่ง มังกรราชบุรีทั้งหมด 3) จัดทำประกาศโฆษณาการรับขึ้นทะเบียน สิ่งบ่งชี้ทางภูมิศาสตร์โอ่งมังกรราชบุรี 4) จัดทำคู่มือการปฏิบัติงานสำหรับสมาชิกผู้ ขอใช้สิ่งบ่งชี้ทางภูมิศาสตร์โอ่งมังกรราชบุรี 5) จัดทำแผนการควบคุมตรวจสอบสินค้าสิ่ง บ่งชี้ทางภูมิศาสตร์โอ่งมังกรราชบุรี 4.2 จัดทำรายงานการประชุม 4.3 บันทึกภาพบรรยากาศการจัดประชุมไม่ น้อยกว่า 10 ภาพ	ภายในวันที่ 10 เมษายน พ.ศ. 2562	1. ได้คำขอสิ่งบ่งชี้ทาง ภูมิศาสตร์โอ่งมังกรราชบุรี พร้อมเอกสารที่เกี่ยวข้อง 2. ได้ประกาศโฆษณา การ รับขึ้นทะเบียนสิ่งบ่งชี้ทาง ภูมิศาสตร์โอ่งมังกรราชบุรี 3. ได้คู่มือการปฏิบัติงาน สำหรับสมาชิกผู้ขอใช้สิ่ง บ่งชี้ทางภูมิศาสตร์โอ่ง มังกรราชบุรี 4. ได้แผนการควบคุม ตรวจสอบสินค้าสิ่งบ่งชี้ ทางภูมิศาสตร์โอ่งมังกร ราชบุรี
5. จัดส่งรายละเอียดคำขอ สิ่งบ่งชี้ทางภูมิศาสตร์โอ่ง มังกรราชบุรีพร้อมเอกสาร ที่เกี่ยวข้องเพื่อ ให้กรม ทรัพย์สินทางปัญญา พิจารณาก่อนจะ ดำเนินการจัดประชุม คณะกรรมการเพื่อรับรอง	จัดส่งรายละเอียดคำขอสิ่งบ่งชี้ทางภูมิศาสตร์ โอ่งมังกรราชบุรีพร้อมเอกสารที่เกี่ยวข้องไป ยังกรมทรัพย์สินทางปัญญาเพื่อพิจารณา ดังนี้ 5.1 คำขอสิ่งบ่งชี้ทางภูมิศาสตร์โอ่งมังกร ราชบุรี 5.2 ประกาศโฆษณาการรับขึ้นทะเบียน สิ่งบ่งชี้ทางภูมิศาสตร์โอ่งมังกรราชบุรี	ภายในวันที่ 10 เมษายน พ.ศ. 2562	ได้จัดส่งรายละเอียดคำขอ สิ่งบ่งชี้ทางภูมิศาสตร์โอ่ง มังกรราชบุรีพร้อมเอกสาร ที่เกี่ยวข้องได้ส่งให้กรม ทรัพย์สินทางปัญญา พิจารณา

กิจกรรม	การดำเนินงาน	ระยะเวลา ดำเนินงาน	ผลลัพธ์ของงาน
คำขอสิ่งบ่งชี้ทาง ภูมิศาสตร์	5.3 คู่มือการปฏิบัติงานสำหรับสมาชิก ผู้ขอใช้สิ่งบ่งชี้ทางภูมิศาสตร์ไ่องม้งกรราชบุรี 5.4 แผนการควบคุมตรวจสอบสินค้าสิ่งบ่งชี้ ทางภูมิศาสตร์ไ่องม้งกรราชบุรี		
6. จัดประชุม คณะกรรมการเพื่อรับรอง คำขอสิ่งบ่งชี้ทาง ภูมิศาสตร์ไ่องม้งกรราชบุรี ก่อนดำเนินการยื่นคำขอ	6.1 จัดประชุมคณะกรรมการเพื่อรับรองคำ ขอสิ่งบ่งชี้ทางภูมิศาสตร์ โดยนำเสนอ รายละเอียดต่อไปนี้เพื่อพิจารณา 1) คำขอสิ่งบ่งชี้ทางภูมิศาสตร์ไ่องม้งกร ราชบุรี (แบบ สข.01) พร้อมเอกสารที่ เกี่ยวข้อง 2) ประกาศโฆษณาคำขอขึ้นทะเบียน สิ่งบ่งชี้ทางภูมิศาสตร์ไ่องม้งกรราชบุรี 3) คู่มือการปฏิบัติงานสำหรับสมาชิกผู้ขอใช้ สิ่งบ่งชี้ทางภูมิศาสตร์ไ่องม้งกรราชบุรี 4) แผนการควบคุมตรวจสอบสินค้าสิ่งบ่งชี้ ทางภูมิศาสตร์ไ่องม้งกรราชบุรี 5) รายชื่อผู้ผลิต ผู้ประกอบการค้า 6.2 บันทึกภาพบรรยากาศการประชุม ไม่น้อยกว่า 10 ภาพ 6.3 จัดทำรายงานการประชุม	ภายในวันที่ 10 พฤษภาคม พ.ศ. 2562	มีการรับรองคำขอใช้ สิ่งบ่งชี้ทางภูมิศาสตร์ ไ่องม้งกรราชบุรีจาก คณะกรรมการก่อน ดำเนินการยื่นคำขอ ไปยังกรมทรัพย์สินทาง ปัญญา
7. ยื่นคำขอสิ่งบ่งชี้ทาง ภูมิศาสตร์ไ่องม้งกรราชบุรี พร้อมเอกสารที่เกี่ยวข้อง ประกอบการ ยื่นขอ	7.1 ยื่นคำขอสิ่งบ่งชี้ทางภูมิศาสตร์ไ่องม้งกร ราชบุรีพร้อมเอกสารที่เกี่ยวข้อง เช่น ประกาศโฆษณาการรับขึ้นทะเบียนสิ่งบ่งชี้ ทางภูมิศาสตร์ คู่มือการปฏิบัติงานสำหรับ สมาชิกผู้ขอใช้สิ่งบ่งชี้ทางภูมิศาสตร์ แผนการ ควบคุมตรวจสอบสินค้าสิ่งบ่งชี้ทางภูมิศาสตร์ รายชื่อผู้ผลิต / ผู้ประกอบการค้า เป็นต้น 7.2 ชำระค่าธรรมเนียมต่อกรมทรัพย์สินทาง ปัญญา 7.3 ส่งบันทึกข้อมูลอิเล็กทรอนิกส์ (Electronic file) PDF และ Microsoft Word ใน Flash Drive จำนวน 1 อัน	ภายในวันที่ 9 มิถุนายน พ.ศ. 2562	ได้ยื่นคำขอสิ่งบ่งชี้ทาง ภูมิศาสตร์ไ่องม้งกรราชบุรี พร้อมเอกสารที่เกี่ยวข้อง

กิจกรรม	การดำเนินงาน	ระยะเวลา ดำเนินงาน	ผลลัพธ์ของงาน
<p>8. จัดประชุมจัดทำระบบควบคุมคุณภาพและมาตรฐานสินค้าสิ่งบ่งชี้ทางภูมิศาสตร์โอ่งมังกรราชบุรีอย่างน้อย 2 ครั้ง</p>	<p>8.1 ประชุมทำความเข้าใจในแบบฟอร์มบันทึกการปฏิบัติงานสำหรับผู้ผลิตผู้ประกอบการค้าเพื่อให้สามารถควบคุมคุณภาพสินค้าให้เป็นไปตามข้อกำหนดที่ยื่นขอขึ้นทะเบียนไว้และสามารถตรวจสอบย้อนกลับ (Tractability) ถึงแหล่งที่มาของสินค้าได้ รายละเอียดประกอบด้วย</p> <ol style="list-style-type: none"> 1) แผนผังขั้นตอนการดำเนินการตามระบบ 2) คู่มือปฏิบัติงานสำหรับสมาชิกผู้ขอใช้สิ่งบ่งชี้ทางภูมิศาสตร์ 3) แผนการควบคุมตรวจสอบสินค้าสิ่งบ่งชี้ทางภูมิศาสตร์ 4) แบบฟอร์มบันทึกการปฏิบัติงานสำหรับผู้ผลิต ผู้ประกอบการค้า <p>8.2 ประชุมร่วมกับคณะกรรมการตรวจสอบควบคุมคุณภาพและมาตรฐานสินค้าหน่วยงาน หรือผู้ที่เกี่ยวข้องเพื่อให้เข้าใจในแบบฟอร์มการประเมินสำหรับคณะกรรมการผู้มีหน้าที่ตรวจสอบสินค้า รายละเอียดประกอบด้วย</p> <ol style="list-style-type: none"> 1) แผนผังขั้นตอนการดำเนินการตามระบบ 2) คู่มือปฏิบัติงานสำหรับสมาชิกผู้ขอใช้สิ่งบ่งชี้ทางภูมิศาสตร์ 3) แผนการควบคุมตรวจสอบสินค้าสิ่งบ่งชี้ทางภูมิศาสตร์ 4) คำสั่งแต่งตั้งคณะกรรมการผู้มีหน้าที่ตรวจสอบสินค้า 5) แบบฟอร์มการประเมินสำหรับคณะกรรมการผู้มีหน้าที่ตรวจสอบสินค้า 6) กำหนดวันลงพื้นที่ตรวจสอบควบคุมคุณภาพและมาตรฐานสินค้าสิ่งบ่งชี้ทางภูมิศาสตร์เพื่อดำเนินการต่อเนื่องในข้อ 9 	<p>ภายในวันที่ 9 กรกฎาคม พ.ศ. 2562</p>	<p>ได้แบบควบคุมคุณภาพและมาตรฐานสินค้าสิ่งบ่งชี้ทางภูมิศาสตร์โอ่งมังกรราชบุรี</p>

กิจกรรม	การดำเนินงาน	ระยะเวลา ดำเนินงาน	ผลลัพธ์ของงาน
<p>9. จัดให้มีการลงพื้นที่ตรวจสอบควบคุมคุณภาพและมาตรฐานสินค้าสิ่งบ่งชี้ทางภูมิศาสตร์โอ่งมังกรราชบุรีและประเมินผลการตรวจของคณะกรรมการผู้มีหน้าที่ตรวจสอบสินค้าตามคู่มือปฏิบัติงานสำหรับสมาชิกผู้ใช้สิ่งบ่งชี้ทางภูมิศาสตร์และแผนการตรวจสอบควบคุมคุณภาพสินค้าสิ่งบ่งชี้ทางภูมิศาสตร์พร้อมทั้งรับรองผลการตรวจเพื่อขออนุญาตใช้ตราสัญลักษณ์สิ่งบ่งชี้ทางภูมิศาสตร์โอ่งมังกรราชบุรี</p>	<p>9.1 จัดให้คณะกรรมการฯ ลงพื้นที่ตรวจสอบควบคุมคุณภาพสินค้าโอ่งมังกรราชบุรี</p> <p>9.2 บันทึกภาพบรรยากาศการลงพื้นที่</p> <p>9.3 จัดทำสรุปรายงานผลการลงพื้นที่ตรวจสอบ พร้อมรายชื่อผู้ผลิตผู้ประกอบการค้าที่ได้รับการตรวจสอบจากคณะกรรมการฯ พร้อมเหตุผลสำหรับผู้ที่ไม่ผ่านการตรวจสอบและข้อเสนอแนะ</p> <p>9.4 คณะกรรมการฯ รับรองผลตรวจ</p> <p>9.5 สรุปรายชื่อผู้ผ่านการตรวจประเมินของคณะกรรมการฯ พร้อมทั้งอยู่ภาษาไทยและภาษาอังกฤษและเบอร์โทรศัพท์</p>	<p>ภายในวันที่ 8 สิงหาคม พ.ศ. 2562</p>	<p>มีการลงพื้นที่ตรวจสอบควบคุมคุณภาพและมาตรฐานสินค้าสิ่งบ่งชี้ทางภูมิศาสตร์โอ่งมังกรราชบุรีและประเมินผลการตรวจพร้อมทั้งรับรองผลการประเมินเพื่อขออนุญาตใช้ตราสัญลักษณ์สิ่งบ่งชี้ทางภูมิศาสตร์โอ่งมังกรราชบุรี</p>
<p>10. จัดให้มีการประชุมคณะกรรมการฯ เพื่อพิจารณาและรับรองผลการตรวจสอบควบคุมคุณภาพและมาตรฐานสินค้าสิ่งบ่งชี้ทางภูมิศาสตร์โอ่งมังกรราชบุรี</p>	<p>10.1 จัดประชุมคณะกรรมการฯ เพื่อพิจารณาและรับรองผลการตรวจสอบควบคุมคุณภาพและมาตรฐานสินค้าสิ่งบ่งชี้ทางภูมิศาสตร์โอ่งมังกรราชบุรี โดยดำเนินการดังนี้</p> <p>1) จัดเตรียมใบสมัครของผู้ผลิตผู้ประกอบการค้าที่สมัครขออนุญาตใช้ตราสัญลักษณ์สิ่งบ่งชี้ทางภูมิศาสตร์โอ่งมังกรราชบุรี</p> <p>2) รายงานผลการลงพื้นที่ตรวจสอบและรายงานผลการพิจารณาและรับรองผลการประเมินของคณะกรรมการฯ พร้อมรายชื่อผู้ผลิต ผู้ประกอบการค้าที่ได้รับการตรวจสอบจากคณะกรรมการฯ พร้อมเหตุผลกรณีผู้ไม่ผ่านการตรวจสอบและข้อเสนอแนะ</p>	<p>ภายในวันที่ 7 กันยายน พ.ศ. 2562</p>	<p>ได้พิจารณาเพื่อรับรองผลการตรวจและได้ผลการรับรองผลการตรวจสอบควบคุมคุณภาพและมาตรฐานสินค้าสิ่งบ่งชี้ทางภูมิศาสตร์โอ่งมังกรราชบุรี</p>

กิจกรรม	การดำเนินงาน	ระยะเวลา ดำเนินงาน	ผลลัพธ์ของงาน
	<p>3) รายงานสรุปผลรายชื่อผู้ผ่านการตรวจประเมินของคณะกรรมการฯ พร้อมทั้งที่อยู่ภาษาไทยและภาษาอังกฤษและเบอร์โทรศัพท์</p> <p>4) จัดทำแบบประเมินความพึงพอใจและรวบรวมแบบประเมิน พร้อมสรุปผลแบบประเมินความพึงพอใจการดำเนินโครงการฯ</p> <p>10.2 บันทึกภาพถ่ายบรรยากาศการจัดประชุมไม่น้อยกว่า 10 ภาพ</p> <p>10.3 จัดทำรายงานผลการประชุม</p>		
<p>11. ยื่นคำขออนุญาตใช้ตราสัญลักษณ์สิ่งบ่งชี้ทางภูมิศาสตร์โอ่งมังกรราชบุรีสำหรับผู้ผลิต</p> <p>ผู้ประกอบการค้าที่ผ่านการตรวจสอบโดยส่งมายังกรมทรัพย์สินทางปัญญา</p>	<p>ยื่นคำขออนุญาตใช้ตราสัญลักษณ์สิ่งบ่งชี้ทางภูมิศาสตร์โอ่งมังกรราชบุรี โดยมีรายละเอียดประกอบการยื่นขอ ดังนี้</p> <p>11.1 คำขออนุญาตใช้ตราสัญลักษณ์สิ่งบ่งชี้ทางภูมิศาสตร์ (แบบ สข.09)</p> <p>11.2 แบบฟอร์มการขออนุญาตใช้ตราสัญลักษณ์สิ่งบ่งชี้ทางภูมิศาสตร์ (แบบ GIC 01)</p> <p>11.3 ตารางสรุปรายชื่อผู้ผ่านการตรวจประเมินของคณะกรรมการฯ พร้อมทั้งที่อยู่ภาษาไทยและภาษาอังกฤษ และเบอร์โทรศัพท์ ตามที่กรมทรัพย์สินทางปัญญา กำหนด</p> <p>11.4 รายงานการประชุมผลการพิจารณาและรับรองผลการตรวจสอบควบคุมคุณภาพและมาตรฐานสินค้าสิ่งบ่งชี้ทางภูมิศาสตร์</p>	<p>ภายในวันที่ 7 กันยายน พ.ศ. 2562</p>	<p>ได้ยื่นคำขออนุญาตใช้ตราสัญลักษณ์สิ่งบ่งชี้ทางภูมิศาสตร์โอ่งมังกรราชบุรีสำหรับผู้ผลิต</p> <p>ผู้ประกอบการที่ผ่านการตรวจสอบไปยังกรมทรัพย์สินทางปัญญา</p>
<p>12. จัดทำคู่มือระบบควบคุมคุณภาพและมาตรฐานสินค้าสิ่งบ่งชี้ทางภูมิศาสตร์โอ่งมังกรราชบุรีพร้อมให้ผู้ผลิต</p> <p>ผู้ประกอบการค้า</p>	<p>จัดทำคู่มือระบบควบคุมคุณภาพและมาตรฐานสินค้าสิ่งบ่งชี้ทางภูมิศาสตร์โอ่งมังกรราชบุรีพร้อมให้ผู้ผลิต</p> <p>ผู้ประกอบการค้า คณะกรรมการตรวจสอบสินค้า คณะกรรมการกำกับการทำงานและตรวจรับงานจ้างที่ปรึกษา และ</p>	<p>ภายในวันที่ 7 กันยายน พ.ศ. 2562</p>	<p>ได้คู่มือระบบควบคุมคุณภาพและมาตรฐานสิ่งบ่งชี้ทางภูมิศาสตร์โอ่งมังกรราชบุรี โดยเข้าเล่มสันกาว</p>

กิจกรรม	การดำเนินงาน	ระยะเวลา ดำเนินงาน	ผลลัพธ์ของงาน
<p>คณะกรรมการตรวจสอบ สินค้า คณะกรรมการ กำกับการทำงานและตรวจ รับงานจ้างที่ปรึกษา และ หน่วยงานที่เกี่ยวข้องอย่าง น้อย 30 เล่ม โดยเข้าเล่ม สันกาว</p>	<p>หน่วยงานที่เกี่ยวข้อง อย่างน้อย 30 เล่ม โดย เข้าเล่ม สันกาว ประกอบด้วยรายละเอียด ดังนี้</p> <p>12.1 คำสั่งแต่งตั้งคณะกรรมการผู้มีหน้าที่ ตรวจสอบสินค้าโอ่งมังกรราชบุรี</p> <p>12.2 ขั้นตอนการจัดทำระบบควบคุมคุณภาพ</p> <p>12.3 ขั้นตอนการขอใช้ตราสัญลักษณ์สิ่งบ่งชี้ ทางภูมิศาสตร์โอ่งมังกรราชบุรี</p> <p>12.4 คู่มือปฏิบัติงานสำหรับสมาชิกผู้ขอใช้ สิ่งบ่งชี้ทางภูมิศาสตร์โอ่งมังกรราชบุรี</p> <p>12.5 แผนการควบคุมตรวจสอบสินค้าสิ่งบ่งชี้ ทางภูมิศาสตร์ โอ่งมังกรราชบุรี</p> <p>12.6 แบบฟอร์มบันทึกการปฏิบัติงานสำหรับ ผู้ผลิต ผู้ประกอบการค้า</p> <p>12.7 แบบฟอร์มการประเมินสำหรับ คณะกรรมการผู้มีหน้าที่ตรวจสอบสินค้า โอ่งมังกรราชบุรี</p>		
<p>13. สรุปผลและจัดทำ รายงานฉบับสมบูรณ์</p>	<p>จัดทำสรุปผลและรายงานฉบับสมบูรณ์ โดย พิมพ์ 2 หน้า เข้าเล่มสันกาว จำนวน 3 เล่ม พร้อมข้อมูลอิเล็กทรอนิกส์ (Electronic file) Microsoft Word, Microsoft Excel โดย บันทึกสรุปเล่มรายงานฉบับสมบูรณ์ในรูปแบบ PDF ภาพถ่ายกิจกรรมภายใต้โครงการฯ ใน รูปแบบ JPG ลงใน Flash Drive จำนวน 1 อัน มอบให้กรมทรัพย์สินทางปัญญา โดย รูปเล่มรายงานประกอบด้วย</p> <ol style="list-style-type: none"> 1) คำนำ 2) สารบัญ 3) บทนำการดำเนินงานในภาพรวม 4) แผนการดำเนินงานในการจัดทำคำขอ สิ่งบ่งชี้ทางภูมิศาสตร์ไทย 5) สรุปผลการรวบรวมข้อมูลและจัดเก็บ ข้อมูลเชิงลึกของสินค้า 	<p>ภายในวันที่ 15 กันยายน พ.ศ. 2562</p>	<p>ได้รายงานผลฉบับสมบูรณ์ ที่สรุปผลการดำเนินงาน จำนวน 3 เล่ม และ Flash Drive บันทึกข้อมูลตามที่ กำหนด 1 อัน</p>

กิจกรรม	การดำเนินงาน	ระยะเวลา ดำเนินงาน	ผลลัพธ์ของงาน
	<p>6) สรุปผลการดำเนินการตามโครงการฯ พร้อมแนบรายงานการประชุมในแต่ละครั้ง และรูปภาพ (พิมพ์สี) การดำเนินกิจกรรมต่าง ๆ ตามข้อ 3-6</p> <p>7) คำขอขึ้นทะเบียนสิ่งบ่งชี้ทางภูมิศาสตร์ไทย ในแบบ สช.01 พร้อมเอกสารที่เกี่ยวข้อง ประกอบการยื่นคำขอทั้งหมด และประกาศ โฆษณารับขึ้นทะเบียนสิ่งบ่งชี้ทางภูมิศาสตร์ โองมั่งกรราชบุรีตามข้อ 4</p> <p>8) เอกสารหรือหลักฐานที่แสดงว่ามี การยื่น คำขอขึ้นทะเบียนสิ่งบ่งชี้ทางภูมิศาสตร์โองมั่งกรราชบุรีแล้ว</p> <p>9) สรุปผลการดำเนินการจัดทำระบบ ควบคุมคุณภาพและมาตรฐานสินค้าสิ่งบ่งชี้ทางภูมิศาสตร์โองมั่งกรราชบุรี (ระบบ ควบคุมภายใน) พร้อมแนบรายงาน การประชุมและรูปภาพการดำเนินกิจกรรม ต่าง ๆ ตามข้อ 8-12</p> <p>10) คู่มือระบบควบคุมคุณภาพและ มาตรฐานสินค้าสิ่งบ่งชี้ทางภูมิศาสตร์ โองมั่งกรราชบุรี (ระบบควบคุมภายใน) ตามข้อ 12</p> <p>11) สรุปรายชื่อ ที่อยู่ ทั้งภาษาไทยและ ภาษาอังกฤษพร้อมเบอร์โทรศัพท์ของผู้ผ่าน การตรวจประเมินของคณะกรรมการฯ</p> <p>12) ข้อเสนอแนะต่าง ๆ ที่เกี่ยวกับการจัดทำ คำขอสิ่งบ่งชี้ทางภูมิศาสตร์รวมถึงระบบการ ควบคุมคุณภาพของสินค้า (ถ้ามี)</p> <p>13) ระบุข้อความหน้าปกว่า “ลิขสิทธิ์ของ กรมทรัพย์สินทางปัญญา” และให้มี เครื่องหมายของกรมทรัพย์สินทางปัญญา เครื่องหมายสิ่งบ่งชี้ทางภูมิศาสตร์ไทยอยู่บน หน้าปกด้วย</p>		

บทที่ 3

สรุปผลการรวบรวมข้อมูลและจัดเก็บข้อมูลเชิงลึกของสินค้าโอ่งมังกรราชบุรี

ข้อมูลผู้ผลิต / ผู้ประกอบการสินค้าโอ่งมังกรราชบุรี

จังหวัดราชบุรีมีผู้ผลิต / ผู้ประกอบการที่เป็นเจ้าของโรงงานเครื่องเคลือบดินเผา จำนวน 20 ราย ดังนี้

ตารางที่ 3.1 ผู้ผลิต / ผู้ประกอบการสินค้าโอ่งมังกรราชบุรี

ลำดับที่	ชื่อสถานประกอบการ	ที่อยู่
1	โรงโองรัตนโกสินทร์ 1	24 หมู่ 4 ต.โคกหม้อ อ.เมือง จ.ราชบุรี 7000
2	โรงโองเรืองศิลป์ 3	62 หมู่ 6 ถ.เพชรเกษม ต.ดอนตะโก อ.เมือง จ.ราชบุรี 70000
3	โรงโองโรจน์ศิลป์ผลิตภัณฑ์ดินเผา	61 หมู่ 9 ถ.เพชรเกษม ต.ดอนตะโก อ.เมือง จ.ราชบุรี 70000
4	โรงโองเรืองศิลป์ 4	73 หมู่ 9 ต.ดอนตะโก อ.เมือง จ.ราชบุรี 70000
5	โรงงานเก้าเจียหลี่ 4	16/1 หมู่ 3 ต.เจดีย์หัก อ.เมือง จ.ราชบุรี 70000
6	โรงโองกัจฉาวร 2	179/1 หมู่ 6 ถ.เจดีย์หัก - เขาสูง ต.เจดีย์หัก อ.เมือง จ.ราชบุรี 70000
7	โรงโองเรืองศิลป์ 2	34/1 หมู่ 2 ถ.เพชรเกษม ต.เจดีย์หัก อ.เมือง จ.ราชบุรี 70000
8	โรงงานแดนทองอุตสาหกรรม	97/2 หมู่ 4 ถ.เพชรเกษมสายเก่า ต.โคกหม้อ อ.เมือง จ.ราชบุรี 70000
9	โรงงานเจริญดินไทย	103/5 ถ.เพชรเกษมสายเก่า ต.โคกหม้อ อ.เมือง จ.ราชบุรี 70000
10	โรงงานอุตสาหกรรมดินทอง	107/26 ถ.เพชรเกษมสายเก่า ต.หน้าเมือง อ.เมือง จ.ราชบุรี 70000
11	โรงโองสหกิจดินเผา	212/5 ต.ชุมชนชาวดิน ต.ศรีสุริยวงศ์ ต.หน้าเมือง อ.เมือง จ.ราชบุรี 70000
12	โรงโองฤทธิ์ศิลป์	212/3 ซอยชุมชนชาวดิน ต.ศรีสุริยวงศ์ ต.หน้าเมือง อ.เมือง จ.ราชบุรี 70000
13	รุ่งศิลป์ผลิตภัณฑ์ดินเผา	41/3 ซอยรุ่งศิลป์ ถ.เจดีย์หัก ต.หน้าเมือง อ.เมือง จ.ราชบุรี 70000
14	โรงโองเก้าเจียหลี่ 2	234/9 หมู่ 2 ต.เจดีย์หัก อ.เมือง จ.ราชบุรี 70000
15	โรงโองอุตสาหกรรมดินไทย	84 หมู่ 9 ต.เจดีย์หัก อ.เมือง จ.ราชบุรี 70000

ตารางที่ 3.1 (ต่อ)

ลำดับที่	ชื่อสถานประกอบการ	ที่อยู่
16	บริษัทรัตนโกสินทร์เซรามิกส์ (4) จำกัด	51/5 หมู่ 1 ถ.เพชรเกษม ต.ท่าราบ อ.เมือง จ.ราชบุรี 7000
17	โรงโอบง้ายงหญู	133 หมู่ 6 ถ.พิกุลทอง ต.พิกุลทอง อ.เมือง จ.ราชบุรี 70000
18	โรงโอบง้ายงดินไทย	174 หมู่ 3 ถ.เขาสูง - ราชบุรี ต.เจดีย์หัก อ.เมือง จ.ราชบุรี 70000
19	โรงโอบง้ายงไถ่	234/1 หมู่ 2 ถ.เจดีย์หัก ต.เจดีย์หัก อ.เมือง จ.ราชบุรี 70000
20	โรงงานท่าราบรุ่งเรือง	68/2 หมู่ 2 ต.ท่าราบ อ.เมือง จ.ราชบุรี 70000

ข้อมูลการผลิตสินค้าโอบง้ายงม้งกรราชบุรี

การผลิตสินค้าโอบง้ายงม้งกรราชบุรีมีภาชนะหลายประเภท ได้แก่ โอบง้ายง อ่าง กระถาง ไห แจกัน และจานรอง เป็นต้น โดยภาชนะหลักที่ผลิตคือ โอบง้ายง ซึ่งมีการผลิตสินค้าที่แตกต่างกันขึ้นอยู่กับขนาดและลวดลายม้งกร ขนาดของโอบง้ายงจะผลิตตามวัตถุประสงค์ของการใช้งาน คือ 1) ใส่่น้ำ 2) ตกแต่งบ้าน และ 3) เป็นของที่ระลึก และลายม้งกรจะแบ่งออกเป็น 2 แบบ คือ 1) ลายม้งกรนูน และ 2) ลายม้งกรธรรมดา โดยมีการผลิตสินค้าตลอดทั้งปี ราคาและปริมาณการผลิต จะแตกต่างกันไปตามขนาดและลวดลายม้งกร ประเภทสินค้าโอบง้ายงที่มีการผลิตมากที่สุด 3 ลำดับแรก คือ 1) โอบง้ายงป้อกถืออกรรมดากกลาง 2) โอบง้ายงม้งกรธรรมดา 1/2 ปีบ และ 3) โอบง้ายงม้งกรธรรมดา 1 ปีบ สำหรับโอบง้ายงที่มีราคาสูงที่สุด 3 ลำดับแรก คือ 1) โอบง้ายงม้งกรนูน 8 ปีบ 2) โอบง้ายงม้งกรนูน 7 ปีบ และ 3) โอบง้ายงม้งกรนูน 6 ปีบ โอบง้ายงที่มีลวดลายม้งกรนูนจะมีราคาแพงกว่าลวดลายม้งกรธรรมดา ดังมีรายละเอียดต่อไปนี้

ตารางที่ 3.2 ประเภทสินค้า ช่วงการผลิต ปริมาณการผลิต ราคาขาย และมูลค่าผลิตภัณฑ์โอบง้ายงม้งกรราชบุรี

ลำดับที่	ประเภทสินค้า	ช่วงการผลิต	ปริมาณการผลิต (ใบ)	ราคาขาย (บาท)	มูลค่าผลิตภัณฑ์ (บาท)
1	โอบง้ายงม้งกรนูน 8 ปีบ	ตลอดปี	100	2,500	250,000
2	โอบง้ายงม้งกรธรรมดา 8 ปีบ	ตลอดปี	1,000	500	500,000
3	โอบง้ายงม้งกรนูน 7 ปีบ	ตลอดปี	6,460	2,000	12,920,000
4	โอบง้ายงม้งกรธรรมดา 7 ปีบ	ตลอดปี	39,800	450	17,910,000
5	โอบง้ายงม้งกรนูน 6 ปีบ	ตลอดปี	320	1,800	576,000
6	โอบง้ายงม้งกรธรรมดา 6 ปีบ	ตลอดปี	7,400	400	2,960,000
7	โอบง้ายงม้งกรนูน 4 ปีบ	ตลอดปี	550	1,500	825,000

ตารางที่ 3.2 (ต่อ)

ลำดับ ที่	ประเภทสินค้า	ช่วงการผลิต	ปริมาณ การผลิต (ใบ)	ราคาขาย (บาท)	มูลค่าผลิตภัณฑ์ (บาท)
8	โองมั่งกรธรรมดา 4 ปีบ	ตลอดปี	1,600	300	480,000
9	โองมั่งกรนูน 2 ปีบ	ตลอดปี	4,650	500	2,325,000
10	โองมั่งกรธรรมดา 2 ปีบ	ตลอดปี	74,400	200	14,880,000
11	โองมั่งกรนูน 1 ปีบ	ตลอดปี	5,350	350	1,872,500
12	โองมั่งกรธรรมดา 1 ปีบ	ตลอดปี	98,500	150	14,775,000
13	โองมั่งกรนูน ½ ปีบ	ตลอดปี	1,200	200	240,000
14	โองมั่งกรธรรมดา ½ ปีบ	ตลอดปี	118,100	100	11,810,000
15	โองป้อกลีอกนูนกลาง	ตลอดปี	7,000	80	560,000
16	โองป้อกลีอกธรรมดากลาง	ตลอดปี	185,500	60	11,130,000
17	โองป้อกลีอกธรรมดาเล็ก	ตลอดปี	12,500	50	625,000
รวม			564,430	167.670925	94,638,500

ข้อมูลช่องทางการจำหน่ายสินค้าโองมั่งกรราชบุรี

ช่องทางการจำหน่ายสินค้าโองมั่งกรราชบุรีภายในประเทศแบ่งออกเป็น 2 ประเภท คือ 1) ช่องทางปกติ และ 2) ช่องทางผ่านสื่อโซเชียล โดยช่องทางปกติผู้ประกอบการจะมีหน้าร้านของตนเอง วางขายในร้านขายของที่ระลึกและออกบูธแสดงสินค้าตามงานต่าง ๆ เพื่อจำหน่ายสินค้าให้กับลูกค้าเดิมและลูกค้าขาจร ส่วนช่องทางผ่านสื่อโซเชียลจะจำหน่ายสินค้าผ่าน facebook, line, website และ TV

สำหรับช่องทางการจำหน่ายสินค้าโองมั่งกรในต่างประเทศนั้นจำหน่ายโดยผ่านสื่อโซเชียล ได้แก่ facebook, line, และ website โดยลูกค้ามีทั้งลูกค้าประจำและลูกค้าขาจร ดังมีรายละเอียดต่อไปนี้

ตารางที่ 3.3 ช่องทางการจำหน่ายสินค้าโองมั่งกรราชบุรี

ช่องทางการจำหน่ายสินค้าภายในประเทศ	ช่องทางการจำหน่ายสินค้าต่างประเทศ
1. หน้าร้าน	1. facebook
2. ร้านขายของที่ระลึก	2. line
3. ออกบูธแสดงสินค้า	3. website
4. facebook	
5. line	
6. website	
7. TV	

ข้อมูลที่กรอกใน excel

ตารางที่ 3.4 ข้อมูลการผลิตและจำหน่ายสินค้าโอ่งมังกรราชบุรี

สินค้า	จังหวัด	ประเภทผู้ประกอบการ	จำนวนผู้ประกอบการ (ราย)	พื้นที่การผลิตทั้งหมด (ไร่)	ปริมาณการผลิตต่อไร่	ปริมาณผลผลิตรวมต่อปี	หน่วย	ราคาต่อหน่วย (บาท)	มูลค่าต่อปี (บาท) (ปริมาณต่อปี * ราคา)
โอ่งมังกรราชบุรี	ราชบุรี	ไม่ได้ขอใช้ตรา GI	15	-	-	564,430	ใบ	167.670925	94,638,500

ตารางที่ 3.5 ข้อมูลช่วงระยะเวลาที่มีผลผลิตสินค้าโอ่งมังกรราชบุรี

ช่วงระยะเวลาที่มีผลผลิต											
มกราคม	กุมภาพันธ์	มีนาคม	เมษายน	พฤษภาคม	มิถุนายน	กรกฎาคม	สิงหาคม	กันยายน	ตุลาคม	พฤศจิกายน	ธันวาคม
มีผลผลิต	มีผลผลิต	มีผลผลิต	มีผลผลิต	มีผลผลิต	มีผลผลิต	มีผลผลิต	มีผลผลิต	มีผลผลิต	มีผลผลิต	มีผลผลิต	มีผลผลิต

ตารางที่ 3.6 ข้อมูลตลาดในประเทศ

สินค้า	จังหวัดที่จัดจำหน่าย	มีหน้าร้านเป็นของตนเอง	มีคนมารับซื้อถึงแหล่งผลิต	มีตัวแทนไปจัดจำหน่าย	มีแฟรนไชส์	จำหน่ายผ่านช่องทางออนไลน์
โอ่งมังกรราชบุรี	ราชบุรี	มี	มี	ไม่มี	ไม่มี	มี

ตารางที่ 3.7 ข้อมูลตลาดในประเทศ (ต่อ)

สินค้า	จังหวัดที่จัดจำหน่าย	งานแสดงสินค้า	ตลาด	ร้านค้า	ห้างสรรพสินค้า	ร้านขายของฝากที่ระลึก	สถานที่จำหน่าย
โอ่งมังกรราชบุรี	ราชบุรี	ไม่มี	ไม่มี	ไม่มี	ไม่มี	มี	-

ตารางที่ 3.8 ข้อมูลตลาดต่างประเทศ

สินค้า	ประเทศ
โอ่งมังกรราชบุรี	อังกฤษ เบลเยียม เนเธอร์แลนด์ ฝรั่งเศส สวีเดน เยอรมันนี ญี่ปุ่น

บทที่ 4

สรุปผลการดำเนินงานการจัดทำคำขอขึ้นทะเบียนสิ่งบ่งชี้ทางภูมิศาสตร์ “โองมั่งกรราชบุรี”

ทีมที่ปรึกษาได้จัดทำคำขอขึ้นทะเบียนสิ่งบ่งชี้ทางภูมิศาสตร์ สินค้าโองมั่งกรราชบุรี โดยจัดทำกิจกรรมต่าง ๆ ดังนี้

1. จัดประชุมเพื่อชี้แจงโครงการ ฯ ร่วมกับหน่วยงานหรือผู้ที่เกี่ยวข้อง
2. จัดประชุมจัดทำคำขอสิ่งบ่งชี้ทางภูมิศาสตร์ร่วมกับผู้ที่เกี่ยวข้อง
3. จัดส่งรายละเอียดคำขอสิ่งบ่งชี้ทางภูมิศาสตร์พร้อมเอกสารที่เกี่ยวข้องให้กับกรมทรัพย์สิน

ทางปัญญา

4. จัดประชุมคณะกรรมการเพื่อรับรองคำขอสิ่งบ่งชี้ทางภูมิศาสตร์
มีรายละเอียดของการดำเนินการดังนี้

การประชุมชี้แจงโครงการจัดทำคำขอสิ่งบ่งชี้ทางภูมิศาสตร์ไทย สินค้าโอ่งมังกรราชบุรี

ทีมที่ปรึกษาได้จัดประชุมชี้แจงโครงการจัดทำคำขอสิ่งบ่งชี้ทางภูมิศาสตร์ไทยเพื่อขึ้นทะเบียนในประเทศ สินค้าโอ่งมังกรราชบุรี ในวันศุกร์ที่ 8 มีนาคม พ.ศ. 2562 ณ ห้องประชุมเอื้องเงิน ศูนย์การเรียนรู้ในเมือง ชั้น 6 มหาวิทยาลัยราชภัฏหมู่บ้านจอมบึง โดยเชิญผู้เข้าร่วมรับฟังการชี้แจงจำนวน 74 คน (ภาคผนวก 1) ดังรายละเอียดตามรายงานการประชุมต่อไปนี้

รายงานการประชุมชี้แจงโครงการจัดทำคำขอสิ่งบ่งชี้ทางภูมิศาสตร์ไทยเพื่อขึ้นทะเบียนในประเทศ สินค้าโอ่งมังกรราชบุรี

วันศุกร์ที่ 8 มีนาคม พ.ศ. 2562 เวลา 08.30 – 12.00 น.

ณ ห้องประชุมเอื้องเงิน ศูนย์การเรียนรู้ในเมือง ชั้น 6 มหาวิทยาลัยราชภัฏหมู่บ้านจอมบึง

รายนามผู้เข้าร่วมประชุม

- | | |
|-------------------------------|---|
| 1. นางสาววันเพ็ญ นิโครวนจำรัส | รองอธิบดีกรมทรัพย์สินทางปัญญา |
| 2. นายวิสาห์ พูลศิริรัตน์ | รองผู้ว่าราชการจังหวัดราชบุรี |
| 3. นางสาวสวลี บุญชู | ผู้อำนวยการสำนักเครื่องหมายการค้า
กรมทรัพย์สินทางปัญญา |
| 4. นางรัตนา แก้วเกียรติยศ | รักษาราชการแทนเกษตรและสหกรณ์จังหวัดราชบุรี |
| 5. นายวิฑูร สุขพูล | พาณิชย์จังหวัดราชบุรี |
| 6. นางสาวสุวีรยา ปั้นปาน | ผู้อำนวยการกลุ่มยุทธศาสตร์และแผนงาน
สำนักงานพาณิชย์จังหวัดราชบุรี |
| 7. นายปฏิพัทธ์ ปานสุนทร | นักวิชาการพาณิชย์ชำนาญการพิเศษ
กรมทรัพย์สินทางปัญญา |
| 8. นางถนอมวงษ์ อ่อนละเอียด | นักวิชาการพาณิชย์ชำนาญการ
กลุ่มส่งเสริมการประกอบธุรกิจการค้าและการตลาด |
| 9. นางสาวชมพูนุท สัตย์ต่อชาติ | นักวิชาการพาณิชย์ชำนาญการ
กรมทรัพย์สินทางปัญญา |
| 10. นางสาวอริศรา โชติวานิช | นักวิชาการพาณิชย์ชำนาญการ
กรมทรัพย์สินทางปัญญา |
| 11. นางสาวจิตติมา กลิ่นสุวรรณ | นักวิชาการพาณิชย์ปฏิบัติการ |
| 12. นางสาวประภัสสร เก้าเอี้ยน | ผู้แทนแรงงานจังหวัดราชบุรี |
| 13. นายปกรณ์ ระดมกิจ | ผู้แทนอุตสาหกรรมจังหวัดราชบุรี |
| 14. นางสาวสุกัญญา ปั้นแดง | นักวิชาการอุตสาหกรรม
สำนักงานอุตสาหกรรมจังหวัดราชบุรี |
| 15. นายพิชิต ตั้งสุข | ประธานหอการค้าจังหวัดราชบุรี |

- | | |
|---|--|
| 16. นายรุ่งศักดิ์ มะลิขาว | นายกสมาคมเครื่องเคลือบดินเผาจังหวัดราชบุรี |
| 17. นายคุณทล ปุณณวัฒน์กุล | ประธานเครือข่ายธุรกิจ Biz Club ราชบุรี |
| 18. นางสาวเบญญาดา อาภากุลศิริ | รองประธานเครือข่ายธุรกิจ Biz Club ราชบุรี |
| 19. นายภูมิชัย นิยมไทย | ผู้แทนผู้อำนวยการกลุ่มพัฒนาฝีมือแรงงาน
สถาบันพัฒนาฝีมือแรงงาน 4 ราชบุรี |
| 20. นางจिरันท์ บัวสำลี | นักวิชาการพาณิชย์ชำนาญการพิเศษ |
| 21. นางสาวปรียานุช จันทร์แจ่ม | นักวิชาการพาณิชย์ปฏิบัติการ |
| 22. นางสาวทิพศรีณีย์ เจาสี | นักวิชาการพาณิชย์ปฏิบัติการ |
| 23. นางสาวรสพร รุ่งฉาย | เจ้าหน้าที่บันทึกข้อมูล สำนักงานพาณิชย์จังหวัดราชบุรี |
| 24. นางสาวกาญจนา คณะศรี | ผู้แทนเกษตรและสหกรณ์จังหวัดราชบุรี |
| 25. ผู้ช่วยศาสตราจารย์อรรถพล อูสายพันธ์ | รองอธิการบดีมหาวิทยาลัยราชภัฏหมู่บ้านจอมบึง |
| 26. ผู้ช่วยศาสตราจารย์ ดร.ชฎาพร โพคัยสุวรรณค์ | หัวหน้าทีมที่ปรึกษา/ผู้อำนวยการสถาบันวิจัยและพัฒนา |
| 27. อาจารย์ทรงเกียรติ อิงคามระธร | รองผู้อำนวยการสถาบันวิจัยและพัฒนา |
| 28. อาจารย์ ดร.นพดล อ่ำดี | ทีมที่ปรึกษา |
| 29. อาจารย์ ดร.ณชฎากัญจน์ รัตนวรกานต์ | อาจารย์ประจำมหาวิทยาลัยราชภัฏหมู่บ้านจอมบึง |
| 30. ผู้ช่วยศาสตราจารย์ ดร.วนิดา ตรีสวัสดิ์ | ทีมที่ปรึกษา/รองผู้อำนวยการสถาบันวิจัยและพัฒนา |
| 31. นางสาวกานต์สิริ ปานสวัสดิ์ | นักวิชาการศึกษา สถาบันวิจัยและพัฒนา |
| 32. นางสาวสมัชญา ตันวราโชติ | นักวิชาการคอมพิวเตอร์ สถาบันวิจัยและพัฒนา |
| 33. นายมติ เตชะกุลวิโรจน์ | โรงงานแดนทองอุตสาหกรรม |
| 34. นางสาวญานิศา เจริญดินไทย | โรงงานเจริญดินไทย |
| 35. นายจตุรงค์ อุดมสันติธรรม | โรงโอบสหกิจดินเผา |
| 36. นายพลการ โพธิ์พุทธประสิทธิ์ | โรงโอบฤทธิ์ศิลป์ |
| 37. นางสาวโชติกา ประเสริฐ | โรงโอบเก้าอี้เหล็ก 2 |
| 38. นางสาวสิริพร วาสุธรรม | บริษัท รัตนโกสินทร์ เซรามิกค์ (4) จำกัด |
| 39. นายเดชพันธุ์ ประถมภัก | โรงโอบรัตนโกสินทร์ 1 |
| 40. นายศุภชัย จึงเจริญสุข | โรงโอบโรจนศิลป์ผลิตภัณฑ์ดินเผา |
| 41. นายชาญยุทธ ขจรศักดิ์ว่องไว | โรงโอบเรืองศิลป์ 4 |
| 42. นายรัฐนันท์ อุดมสันติธรรม | โรงโอบอุดมดินไทย |
| 43. นายธีระพล โรจนสุรพงศ์ | โรงโอบดินทอง |
| 44. นายฐิติพันธ์ ไตรนภากุล | โรงโอบเก้าอี้หยู |
| 45. นายสมหมาย ชินภาณุวัฒน์ | โรงโอบเรืองศิลป์ 3 |
| 46. นายศิรดา เชษฐบัณฑิตย์ | โรงโอบกิจการ 2 |

- | | |
|----------------------------------|-----------------------------------|
| 47. นายสมนึก ชินภานุวัฒน์ | โรงโองเรื่องศิลป์ 2 |
| 48. นายพงษ์ศักดิ์ สุพานิชวรภาชน์ | โรงโองเง้าฮงไถ่ |
| 49. นายทัศนัย ศิลป์ประเสริฐ | รุ่งศิลป์ผลิตภัณฑ์ดินเผา |
| 50. นางบังอร ตั้งรัตนสมบุรณ์ | โรงงานท่าราบรุ่งเรือง |
| 51. นางสาวอริศรา โชติวานิช | นักวิชาการพาณิชย์ชำนาญการ |
| 52. นายอุดม ใจเย็น | ประธานสภาอุตสาหกรรมจังหวัดราชบุรี |
| 53. นางสาวสุราพร ดวงเนตร | นักวิชาการพัฒนาชุมชนชำนาญการ |

เริ่มประชุมเวลา 08.30 น.

1. การกล่าวต้อนรับ

ผู้ช่วยศาสตราจารย์อรรถพล อุสายุพันธ์ รองอธิการบดีมหาวิทยาลัยราชภัฏหมู่บ้านจอมบึง กล่าวต้อนรับผู้แทนจากภาคส่วนราชการ ภาคส่วนเอกชน ผู้ผลิต ผู้ประกอบการค้า และผู้ที่เกี่ยวข้องที่มาร่วมประชุมเพื่อรับฟังการชี้แจงโครงการจัดทำคำขอสิ่งบ่งชี้ทางภูมิศาสตร์ไทยเพื่อขึ้นทะเบียนในประเทศ สิ้นค้าโองมั่งกรราชบุรี



2. พิธีเปิดการประชุม

นายวิสาห์ พูลศิริรัตน์ รองผู้ว่าราชการจังหวัดราชบุรีได้มาเป็นประธานในพิธีเปิดการประชุมชี้แจงโครงการจัดทำคำขอสิ่งบ่งชี้ทางภูมิศาสตร์ไทยเพื่อขึ้นทะเบียนในประเทศ สิ้นค้าโองมั่งกรราชบุรี





3. การกล่าวแนะนำโครงการ

นางสาววันเพ็ญ นิโครวนจำรัส รองอธิบดีกรมทรัพย์สินทางปัญญา กล่าวแนะนำโครงการจัดทำคำขอสิ่งบ่งชี้ทางภูมิศาสตร์ไทยเพื่อขึ้นทะเบียนในประเทศ สิ้นค้าไต้หวันว่า ในปีงบประมาณ 2562 กรมทรัพย์สินทางปัญญาได้จัดทำโครงการส่งเสริมและคุ้มครองสินค้าสิ่งบ่งชี้ทางภูมิศาสตร์โดยจัดทำคำขอสิ่งบ่งชี้ทางภูมิศาสตร์เพื่อขึ้นทะเบียนในประเทศ จำนวน 8 สินค้า ใน 7 จังหวัด คือ จังหวัดจันทบุรี สินค้าพริกไทยจันทบุรี จังหวัดชัยภูมิ สินค้าส้มโอบ้านแท่น จังหวัดปัตตานี สินค้าลูกหยียะรัง จังหวัดพิจิตร สินค้าข้าวหอมเดี่ยวพิจิตร จังหวัดแพร่ สินค้าผ้าหม้อห้อมแพร่ จังหวัดราชบุรี สินค้าไฉ่หมี่ราชบุรี และจังหวัดศรีสะเกษ สินค้ากระเทียมศรีสะเกษและหอมแดงศรีสะเกษ ในปัจจุบันสินค้าที่ได้รับการขึ้นทะเบียนสิ่งบ่งชี้ทางภูมิศาสตร์กับกรมทรัพย์สินทางปัญญาแล้ว มีจำนวน 119 สินค้า สินค้าไทย 103 สินค้า จาก 67 จังหวัด และสินค้าต่างประเทศ 16 สินค้า จาก 8 ประเทศ



4. การบรรยายเรื่อง สิ่งบ่งชี้ทางภูมิศาสตร์ในประเทศไทย

นายปฏิพัทธ์ ปานสุนทร นักวิชาการพาณิชย์ชำนาญการพิเศษ ผู้แทนจากกรมทรัพย์สินทางปัญญาได้ให้ความรู้เรื่องสิ่งบ่งชี้ทางภูมิศาสตร์ในประเทศไทยกับผู้เข้าร่วมประชุม



5. การชี้แจงรายละเอียดโครงการจัดทำคำขอสิ่งบ่งชี้ทางภูมิศาสตร์ไทยเพื่อขึ้นทะเบียนในประเทศ สินค้าโอ่งมังกรราชบุรี

ผู้ช่วยศาสตราจารย์ ดร.ชฎาพร โปศัยสุวรรณค์ และคณะ ได้ชี้แจงรายละเอียดของโครงการ
ดังนี้



5.1 เอกสารประกอบการประชุมชี้แจงโครงการจัดทำคำขอสิ่งบ่งชี้ทางภูมิศาสตร์ไทยเพื่อขึ้น
ทะเบียนในประเทศ สินค้าโอ่งมังกรราชบุรี ประกอบด้วย รายละเอียดต่าง ๆ ตามเอกสาร
ประกอบการประชุม ได้แก่

- 1) ร่างคำขอขึ้นทะเบียนสิ่งบ่งชี้ทางภูมิศาสตร์ สินค้าโอ่งมังกรราชบุรี
- 2) ร่างประกาศโฆษณาการรับขึ้นทะเบียนสิ่งบ่งชี้ทางภูมิศาสตร์ สินค้าโอ่งมังกรราชบุรี
- 3) แผนผังขั้นตอนการดำเนินงานตามระบบควบคุมภายในเพื่อการขออนุญาตใช้ตรา
สัญลักษณ์สิ่งบ่งชี้ทางภูมิศาสตร์ไทย สินค้าโอ่งมังกรราชบุรี
- 4) ร่างคู่มือปฏิบัติงานสำหรับสมาชิกผู้ขอใช้สิ่งบ่งชี้ทางภูมิศาสตร์ สินค้าโอ่งมังกรราชบุรี
- 5) ร่างแผนการควบคุมตรวจสอบ สินค้าโอ่งมังกรราชบุรี

6) คำสั่งจังหวัดราชบุรีที่ 2576/2558 เรื่อง แต่งตั้งคณะกรรมการและคณะทำงานจัดทำคำขอตามพระราชบัญญัติคุ้มครองสิ่งบ่งชี้ทางภูมิศาสตร์ พ.ศ. 2546 จังหวัดราชบุรี สินค้า “โอ่งมังกรราชบุรี”

7) คำสั่งจังหวัดราชบุรีที่ 299/2562 เรื่อง แต่งตั้งคณะกรรมการกำกับดูแลและอนุญาตการใช้สิ่งบ่งชี้ทางภูมิศาสตร์ “โอ่งมังกรราชบุรี”

5.2 กรมทรัพย์สินทางปัญญาได้คัดเลือกให้มหาวิทยาลัยราชภัฏหมู่บ้านจอมบึงเป็นที่ปรึกษาเพื่อดำเนินการจัดทำคำขอขึ้นทะเบียนสิ่งบ่งชี้ทางภูมิศาสตร์ สินค้าโอ่งมังกรราชบุรี โดย 1) จัดทำคำขอขึ้นทะเบียนสิ่งบ่งชี้ทางภูมิศาสตร์ไทย สินค้าโอ่งมังกรราชบุรี ให้ได้รับความคุ้มครองในประเทศ 2) จัดทำระบบควบคุมคุณภาพและมาตรฐานสินค้าสิ่งบ่งชี้ทางภูมิศาสตร์สำหรับโอ่งมังกรราชบุรี และ 3) ขับเคลื่อนให้ผู้ผลิต / ผู้ประกอบการค้ายื่นขออนุญาตใช้ตราสัญลักษณ์สิ่งบ่งชี้ทางภูมิศาสตร์ โดยทำงานร่วมกับคณะทำงานตามคำสั่งของจังหวัดราชบุรี

5.3 วัตถุประสงค์ของโครงการมี 3 ข้อ คือ 1) เพื่อจัดทำคำขอขึ้นทะเบียนสิ่งบ่งชี้ทางภูมิศาสตร์สินค้าโอ่งมังกรราชบุรี 2) เพื่อจัดทำระบบควบคุมคุณภาพ และมาตรฐานสินค้าสิ่งบ่งชี้ทางภูมิศาสตร์ สินค้าโอ่งมังกรราชบุรี และ 3) เพื่อส่งเสริมและสนับสนุนการขออนุญาตใช้ตราสัญลักษณ์สิ่งบ่งชี้ทางภูมิศาสตร์สินค้าโอ่งมังกรราชบุรีของผู้ผลิต / ผู้ประกอบการค้าในจังหวัดราชบุรี

5.4 ขั้นตอนการดำเนินงาน มีดังนี้

1) รวบรวมข้อมูลและจัดเก็บข้อมูลโอ่งมังกรราชบุรีเกี่ยวกับพื้นที่การผลิต ปริมาณการผลิตรวมต่อปี ปริมาณการผลิตต่อพื้นที่ ช่วงการผลิต จำนวนผู้ผลิตและผู้ประกอบการค้า ราคาขายต่อหน่วย มูลค่าผลิตภัณฑ์และช่องทางการจำหน่ายสินค้าในประเทศและต่างประเทศ

2) จัดทำร่างคำขอสิ่งบ่งชี้ทางภูมิศาสตร์ ร่างประกาศโฆษณาคำขอขึ้นทะเบียนสิ่งบ่งชี้ทางภูมิศาสตร์ ร่างคู่มือการปฏิบัติงานสำหรับสมาชิกผู้ขอใช้สิ่งบ่งชี้ทางภูมิศาสตร์ ร่างแผนการควบคุมตรวจสอบสินค้าสิ่งบ่งชี้ทางภูมิศาสตร์ สินค้าโอ่งมังกรราชบุรี

3) ดำเนินการให้มีคำสั่งคณะกรรมการหรือคณะทำงานผู้มีหน้าที่จัดทำคำขอขึ้นทะเบียนสิ่งบ่งชี้ทางภูมิศาสตร์ สินค้าโอ่งมังกรราชบุรี และคำสั่งคณะกรรมการผู้มีหน้าที่ตรวจสอบสินค้าสิ่งบ่งชี้ทางภูมิศาสตร์ สินค้าโอ่งมังกรราชบุรี

4) จัดประชุมชี้แจงโครงการจัดทำคำขอสิ่งบ่งชี้ทางภูมิศาสตร์เพื่อขึ้นทะเบียนในประเทศ สินค้าโอ่งมังกรราชบุรี ร่วมกับหน่วยงานหรือผู้ที่เกี่ยวข้อง

5) จัดประชุมคณะทำงานและผู้เกี่ยวข้องเพื่อจัดทำคำขอสิ่งบ่งชี้ทางภูมิศาสตร์ สินค้าโอ่งมังกรราชบุรี

6) จัดส่งรายละเอียดคำขอสิ่งบ่งชี้ทางภูมิศาสตร์พร้อมเอกสารที่เกี่ยวข้องเพื่อให้กรมทรัพย์สินทางปัญญาพิจารณา ก่อนดำเนินการในข้อ 7)

7) จัดประชุมคณะกรรมการเพื่อรับรองคำขอสิ่งบ่งชี้ทางภูมิศาสตร์ สินค้าโอ่งมังกรราชบุรี ประกอบด้วย รายละเอียดต่าง ๆ ได้แก่ (1) คำขอสิ่งบ่งชี้ทางภูมิศาสตร์ (แบบ สช.01) พร้อมเอกสารที่เกี่ยวข้อง (2) ประกาศโฆษณาคำขอขึ้นทะเบียนสิ่งบ่งชี้ทางภูมิศาสตร์ (3) คู่มือการปฏิบัติงานสำหรับสมาชิกผู้ขอใช้สิ่งบ่งชี้ทางภูมิศาสตร์ (4) แผนการควบคุมตรวจสอบสินค้าสิ่งบ่งชี้ทางภูมิศาสตร์ และ (5) รายชื่อผู้ผลิต ผู้ประกอบการค้า

8) ยื่นคำขอสิ่งบ่งชี้ทางภูมิศาสตร์พร้อมเอกสารที่เกี่ยวข้องต่อกรมทรัพย์สินทางปัญญา

9) จัดประชุมเพื่อจัดทำระบบควบคุมคุณภาพและมาตรฐานสินค้าสิ่งบ่งชี้ทางภูมิศาสตร์โอ่งมังกรราชบุรี อย่างน้อย 2 ครั้ง

10) จัดให้มีการลงพื้นที่ตรวจสอบควบคุมคุณภาพและมาตรฐานสินค้าสิ่งบ่งชี้ทางภูมิศาสตร์ สินค้าโอ่งมังกรราชบุรี และประเมินผลการตรวจของคณะกรรมการผู้มีหน้าที่ตรวจสอบสินค้า

11) จัดให้มีการประชุมคณะกรรมการฯ เพื่อพิจารณาและรับรองผลการตรวจสอบควบคุมคุณภาพและมาตรฐานสินค้าสิ่งบ่งชี้ทางภูมิศาสตร์ สินค้าโอ่งมังกรราชบุรี

12) ยื่นคำขออนุญาตใช้ตราสัญลักษณ์สิ่งบ่งชี้ทางภูมิศาสตร์สำหรับผู้ผลิต ผู้ประกอบการที่ผ่านการตรวจสอบต่อกรมทรัพย์สินทางปัญญา

13) จัดทำคู่มือระบบควบคุมคุณภาพและมาตรฐานสินค้าสิ่งบ่งชี้ทางภูมิศาสตร์ สินค้าโอ่งมังกรราชบุรี เพื่อมอบให้ผู้ผลิต ผู้ประกอบการค้า คณะกรรมการตรวจสอบสินค้า ฯลฯ

14) สรุปผลและจัดทำรายงานฉบับสมบูรณ์มอบให้กรมทรัพย์สินทางปัญญา

5.5 คุณสมบัติของผู้ขอใช้ตราสัญลักษณ์สิ่งบ่งชี้ทางภูมิศาสตร์

1) เป็นผู้ผลิตที่มีการขึ้นทะเบียนสมาชิก

2) เป็นผู้ประกอบการค้าที่มีการขึ้นทะเบียนสมาชิก

5.6 การขึ้นทะเบียนสมาชิกสินค้าสิ่งบ่งชี้ทางภูมิศาสตร์ มีรายละเอียดดังนี้

1) ผู้ผลิตต้องมีชื่ออยู่ในทะเบียนบ้านและสถานที่ผลิตต้องอยู่ในเขตแหล่งภูมิศาสตร์ คือ อำเภอเมืองราชบุรี จังหวัดราชบุรี

2) ผู้ประกอบการค้าต้องมีการสมัครอย่างเป็นทางการ

3) ผู้ผลิต ผู้ประกอบการค้าต้องปฏิบัติตามข้อกำหนด

4) การขึ้นทะเบียนสมาชิกให้กรอกแบบฟอร์ม GIC02

5) การขออนุญาตใช้ตราสัญลักษณ์สิ่งบ่งชี้ทางภูมิศาสตร์ให้กรอกแบบฟอร์ม GIC 01

5.7 จังหวัดราชบุรีได้มีคำสั่งที่ 2576/2558 เรื่อง แต่งตั้งคณะกรรมการและคณะทำงานจัดทำคำขอตามพระราชบัญญัติคุ้มครองสิ่งบ่งชี้ทางภูมิศาสตร์ พ.ศ. 2546 จังหวัดราชบุรี สินค้า “โอ่งมังกรราชบุรี” และคำสั่งที่ 299/2562 เรื่อง แต่งตั้งคณะกรรมการกำกับดูแลและอนุญาตการใช้ตราสิ่งบ่งชี้ทางภูมิศาสตร์ “โอ่งมังกรราชบุรี” ดังรายละเอียดต่อไปนี้



คำสั่งจังหวัดราชบุรี

ที่ ๒๕๖/๒๕๕๘

เรื่อง แต่งตั้งคณะกรรมการและคณะทำงานจัดทำคำขอตามพระราชบัญญัติ
คุ้มครองสิ่งบ่งชี้ทางภูมิศาสตร์ พ.ศ. ๒๕๕๖ จังหวัดราชบุรี สินค้า “โอ่งมังกรราชบุรี”

ตามที่ พระราชบัญญัติคุ้มครองสิ่งบ่งชี้ทางภูมิศาสตร์ พ.ศ. ๒๕๕๖ มีผลใช้บังคับตั้งแต่วันที่ ๒๘ เมษายน ๒๕๕๗ และจากการประชุมหารือระหว่าง กรมทรัพย์สินทางปัญญา กระทรวงพาณิชย์ กับ ส่วนราชการ ภาคเอกชน และสมาคมเครื่องเคลือบดินเผาจังหวัดราชบุรี เมื่อวันที่ ๑๐ กรกฎาคม ๒๕๕๘ ณ ห้องประชุมสำนักงานพาณิชย์จังหวัดราชบุรี มีความเห็นร่วมกันว่า “โอ่งมังกรราชบุรี” ของจังหวัดราชบุรี เป็นสินค้าที่มีชื่อเสียง และมีคุณสมบัติที่สามารถขึ้นทะเบียนสิ่งบ่งชี้ทางภูมิศาสตร์ได้

ดังนั้น เพื่อประโยชน์ในการคุ้มครองผู้ผลิตสินค้า “โอ่งมังกรราชบุรี” ป้องกันการนำชื่อเสียงของสินค้าไปแอบอ้างแหล่งผลิตสินค้าโดยมิชอบ และให้มีการดูแล รักษามาตรฐานของสินค้า เพื่อเพิ่มมูลค่าของสินค้าและรักษาภูมิปัญญาท้องถิ่น จังหวัดราชบุรี จึงแต่งตั้งคณะกรรมการและคณะทำงานจัดทำคำขอขึ้นทะเบียนสิ่งบ่งชี้ทางภูมิศาสตร์ “โอ่งมังกรราชบุรี” โดยมีองค์ประกอบและอำนาจหน้าที่ ดังนี้

๑. คณะกรรมการอำนวยการ ประกอบด้วย

๑.๑	ผู้ว่าราชการจังหวัดราชบุรี	ประธานคณะกรรมการ
๑.๒	รองผู้ว่าราชการจังหวัดราชบุรี	รองประธานคณะกรรมการ
	ที่กำกับดูแล สำนักงานพาณิชย์จังหวัดราชบุรี	
๑.๓	เกษตรและสหกรณ์จังหวัดราชบุรี	กรรมการ
๑.๔	พัฒนาการจังหวัดราชบุรี	กรรมการ
๑.๕	อุตสาหกรรมจังหวัดราชบุรี	กรรมการ
๑.๖	แรงงานจังหวัดราชบุรี	กรรมการ
๑.๗	ประธานหอการค้าจังหวัดราชบุรี	กรรมการ
๑.๘	ประธานสภาอุตสาหกรรมจังหวัดราชบุรี	กรรมการ
๑.๙	พาณิชย์จังหวัดราชบุรี	กรรมการและเลขานุการ
๑.๑๐	ผู้อำนวยการกลุ่มยุทธศาสตร์และแผนงาน	กรรมการและผู้ช่วยเลขานุการ
	สำนักงานพาณิชย์จังหวัดราชบุรี	

ให้คณะกรรมการมีอำนาจหน้าที่ ดังนี้

๑. ให้คำปรึกษา ความเห็น ในการจัดทำคำขอขึ้นทะเบียนสิ่งบ่งชี้ทางภูมิศาสตร์ของจังหวัดราชบุรี ในสินค้า “โอ่งมังกรราชบุรี” เพื่อให้เกิดประโยชน์สูงสุดแก่ชุมชน
๒. ประมวลคำขอจากคณะทำงานในสินค้าตามข้อ ๑ เพื่อยื่นจดทะเบียนสิ่งบ่งชี้ทางภูมิศาสตร์ ให้เป็นไปตามระเบียบและข้อกำหนดของกรมทรัพย์สินทางปัญญา กระทรวงพาณิชย์

๓. ประชาสัมพันธ์สินค้าที่ได้รับการจดทะเบียนคุ้มครองสิ่งบ่งชี้ทางภูมิศาสตร์ของจังหวัดราชบุรีให้แพร่หลายยิ่งขึ้น

๒. คณะทำงานจัดทำคำขอขึ้นทะเบียนสินค้าสิ่งบ่งชี้ทางภูมิศาสตร์ ประกอบด้วย

๒.๑	พาณิชย์จังหวัดราชบุรี	ประธานคณะทำงาน
๒.๒	นายกสมาคมเครื่องเคลือบดินเผาจังหวัดราชบุรี	รองประธานคณะทำงาน
๒.๓	เกษตรและสหกรณ์จังหวัดราชบุรีหรือผู้แทน	คณะทำงาน
๒.๔	อุตสาหกรรมจังหวัดราชบุรีหรือผู้แทน	คณะทำงาน
๒.๕	นายวีระ แตระกุล หัวหน้าศูนย์ต้นแบบผลิตภัณฑ์และวัตถุดิบอุตสาหกรรมเซรามิกส์จังหวัดราชบุรี	คณะทำงาน
๒.๖	นายรุ่งศักดิ์ มะลิขาว โรงงานอุตสาหกรรมดินไทย	คณะทำงาน
๒.๗	นายมติ เตชะกุลวิโรจน์ โรงงานแดนทอง	คณะทำงาน
๒.๘	ประธานหอการค้าจังหวัดราชบุรีหรือผู้แทน	คณะทำงาน
๒.๙	ประธานสภาอุตสาหกรรมจังหวัดราชบุรี หรือผู้แทน	คณะทำงาน
๒.๑๐	ผู้อำนวยการกลุ่มยุทธศาสตร์และแผนงาน สำนักงานพาณิชย์จังหวัดราชบุรี	คณะทำงานและ เลขานุการ
๒.๑๑	นักวิชาการพาณิชย์ชำนาญการ สำนักงานพาณิชย์จังหวัดราชบุรีที่ได้รับมอบหมาย	คณะทำงานและ ผู้ช่วยเลขานุการ

ให้คณะทำงานมีอำนาจหน้าที่ ดังนี้

๑. ประมวลข้อมูล ประวัติความเป็นมา ความมีชื่อเสียงของสินค้า “โอ่งมังกรราชบุรี” รวมทั้งเชื่อมโยงระหว่างสินค้ากับแหล่งภูมิศาสตร์ ลักษณะเฉพาะ เอกลักษณ์ของสินค้า ขอบเขตพื้นที่ที่จะขอรับการคุ้มครอง

๒. จัดทำร่างคำขอขึ้นทะเบียนสิ่งบ่งชี้ทางภูมิศาสตร์ของสินค้าตามข้อ ๑ ให้ครอบคลุมเป็นไปตามระเบียบ และข้อกำหนดของกรมทรัพย์สินทางปัญญา กระทรวงพาณิชย์

๓. จัดส่งร่างคำขอตามข้อ ๒ ให้คณะกรรมการอำนวยการพิจารณาดำเนินการต่อไป

ทั้งนี้ ตั้งแต่บัดนี้เป็นต้นไป

สั่ง ณ วันที่ ๒๙ กรกฎาคม พ.ศ. ๒๕๕๘


(นายสุรพล แสงวงศ์ศักดิ์)
ผู้ว่าราชการจังหวัดราชบุรี



คำสั่งจังหวัดราชบุรี
ที่ ๒๕๖๔ / ๒๕๖๒

เรื่อง แต่งตั้งคณะกรรมการกำกับดูแลและอนุญาตการใช้ตราสิ่งบ่งชี้ทางภูมิศาสตร์ “โอ่งมังกรราชบุรี”

ด้วยกรมทรัพย์สินทางปัญญา กระทรวงพาณิชย์ ได้จัดทำโครงการส่งเสริมและคุ้มครองสินค้าสิ่งบ่งชี้ทางภูมิศาสตร์ (GI) ไทย กำหนดให้มีกิจกรรมส่งเสริมการจัดทำคำขอสิ่งบ่งชี้ทางภูมิศาสตร์ไทย เพื่อขึ้นทะเบียนในประเทศ และได้เลือกสินค้า “โอ่งมังกรราชบุรี” เป็นหนึ่งในสินค้าที่มีศักยภาพและมีเอกลักษณ์เฉพาะท้องถิ่นเพื่อดำเนินการตามโครงการดังกล่าว

ดังนั้น เพื่อประโยชน์ในการคุ้มครองสินค้า “โอ่งมังกรราชบุรี” ที่จะดำเนินการขอขึ้นทะเบียนสิ่งบ่งชี้ทางภูมิศาสตร์ รวมทั้งการดูแลรักษามาตรฐานและส่งเสริมภาพลักษณ์สินค้า อันจะนำไปสู่การกระตุ้นเศรษฐกิจของจังหวัด และเป็นการเพิ่มมูลค่าของสินค้า จังหวัดราชบุรีจึงแต่งตั้งคณะกรรมการกำกับดูแลและคณะทำงานสิ่งบ่งชี้ทางภูมิศาสตร์ “โอ่งมังกรราชบุรี” ในการขับเคลื่อนการดำเนินงาน โดยมีองค์ประกอบและอำนาจหน้าที่ ดังนี้

๑. คณะกรรมการกำกับดูแลและอนุญาตการใช้ตราสิ่งบ่งชี้ทางภูมิศาสตร์ “โอ่งมังกรราชบุรี”

(๑) ผู้ว่าราชการจังหวัดราชบุรี	ประธานคณะกรรมการ
(๒) ปลัดจังหวัดราชบุรี	กรรมการ
(๓) อุตสาหกรรมจังหวัดราชบุรี	กรรมการ
(๔) พัฒนาการจังหวัดราชบุรี	กรรมการ
(๕) ประชาสัมพันธ์จังหวัดราชบุรี	กรรมการ
(๖) ประธานหอการค้าจังหวัดราชบุรี	กรรมการ
(๗) ประธานสภาอุตสาหกรรมจังหวัดราชบุรี	กรรมการ
(๘) นายกสมาคมเครื่องเคลือบดินเผาจังหวัดราชบุรี	กรรมการ
(๙) ประธานเครือข่ายธุรกิจ Biz Club ราชบุรี	กรรมการ
(๑๐) พาณิชย์จังหวัดราชบุรี	กรรมการและเลขานุการ

ให้คณะกรรมการมีอำนาจหน้าที่ ดังนี้

- ๑) กำหนดหลักเกณฑ์ แนวทางการดำเนินการควบคุม ตรวจสอบกระบวนการผลิตและจำหน่ายสินค้าสิ่งบ่งชี้ทางภูมิศาสตร์ “โอ่งมังกรราชบุรี”
- ๒) พิจารณาอนุญาต/เพิกถอน การใช้ตราสัญลักษณ์สิ่งบ่งชี้ทางภูมิศาสตร์ “โอ่งมังกรราชบุรี”
- ๓) เผยแพร่/ประชาสัมพันธ์ สินค้าสิ่งบ่งชี้ทางภูมิศาสตร์ “โอ่งมังกรราชบุรี” เพื่อเพิ่มมูลค่าสินค้า และสร้างภาพลักษณ์ที่ดี

๒. คณะทำงานพิจารณาคำขอและควบคุมตรวจสอบกระบวนการผลิตและจำหน่ายสินค้าสิ่งบ่งชี้ทางภูมิศาสตร์ “โอ่งมังกรราชบุรี”

- | | |
|--------------------------------------|----------------|
| (๑) อุตสาหกรรมจังหวัดราชบุรี | ประธานคณะทำงาน |
| (๒) พาณิชย์จังหวัดราชบุรี หรือผู้แทน | คณะทำงาน |

- ๒ -

- | | |
|---|-----------------------------|
| (๓) ผู้อำนวยการสถาบันพัฒนาฝีมือแรงงาน ๔ ราชบุรี
หรือผู้แทน | คณะทำงาน |
| (๔) นายกสมาคมเครื่องเคลือบดินเผาจังหวัดราชบุรี
หรือผู้แทน | คณะทำงาน |
| (๕) นักวิชาการอุตสาหกรรม
สำนักงานอุตสาหกรรมจังหวัดราชบุรี | คณะทำงานและเลขานุการ |
| (๖) นักวิชาการพาณิชย์
สำนักงานพาณิชย์จังหวัดราชบุรี | คณะทำงานและผู้ช่วยเลขานุการ |

ให้คณะทำงานมีอำนาจหน้าที่ ดังนี้

- ๑) จัดทำคู่มือปฏิบัติงานสิ่งบ่งชี้ทางภูมิศาสตร์ “โอ่งมังกรราชบุรี”
- ๒) พิจารณารับคำขอขึ้นทะเบียน และจัดทำทะเบียนสมาชิกผู้ผลิต ผู้ประกอบการ และผู้จำหน่ายสินค้าโอ่งมังกร ที่ประสงค์ใช้สิ่งบ่งชี้ทางภูมิศาสตร์ “โอ่งมังกรราชบุรี”
- ๓) ตรวจสอบคำขอและคุณสมบัติของสมาชิกผู้ขึ้นทะเบียนขอใช้ตราสัญลักษณ์ “โอ่งมังกรราชบุรี” ให้เป็นไปตามหลักเกณฑ์/เงื่อนไข ของคู่มือปฏิบัติงาน
- ๔) ตรวจสอบข้อเท็จจริง แหล่งที่มา และคุณภาพของโอ่งมังกรของผู้ประกอบการที่ประสงค์ขอใช้ตราสิ่งบ่งชี้ทางภูมิศาสตร์ “โอ่งมังกรราชบุรี”
- ๕) ติดตามตรวจสอบคุณภาพโอ่งมังกร ของผู้ได้รับอนุญาตให้ใช้ตราสิ่งบ่งชี้ทางภูมิศาสตร์ “โอ่งมังกรราชบุรี” อย่างต่อเนื่อง เพื่อรักษาคุณภาพมาตรฐาน
- ๖) จัดทำข้อมูล/ผลการดำเนินการ เสนอคณะกรรมการกำกับดูแลและอนุญาตให้ใช้ตราสิ่งบ่งชี้ทางภูมิศาสตร์ “โอ่งมังกรราชบุรี”
- ๗) ปฏิบัติงานอื่น ๆ ตามที่คณะกรรมการกำกับดูแล มอบหมาย

ทั้งนี้ ตั้งแต่บัดนี้ เป็นต้นไป

สั่ง ณ วันที่ ๒๒ มกราคม พ.ศ. ๒๕๖๒



(นายชยวรุฒ จันทรร)
ผู้ว่าราชการจังหวัดราชบุรี

5.8 วันอังคารที่ 26 มีนาคม 2562 จะมีการประชุมจัดทำทำขอสั่งบ่งชี้ทางภูมิศาสตร์สินค้าโอ่งมังกรราชบุรี ร่วมกับผู้มีส่วนเกี่ยวข้องโดยร่วมกันจัดทำ 1) คำขอสั่งบ่งชี้ทางภูมิศาสตร์ สินค้าโอ่งมังกรราชบุรี (แบบ สข.01) 2) รวบรวมเอกสารที่เกี่ยวข้องประกอบการยื่นคำขอสั่งบ่งชี้ทางภูมิศาสตร์ 3) ประกาศโฆษณาการรับขึ้นทะเบียนสั่งบ่งชี้ทางภูมิศาสตร์ สินค้าโอ่งมังกรราชบุรี 4) คู่มือการปฏิบัติงานสำหรับสมาชิกผู้ขอใช้สั่งบ่งชี้ทางภูมิศาสตร์ และ 5) แผนการควบคุมตรวจสอบสินค้าสั่งบ่งชี้ทางภูมิศาสตร์ สินค้าโอ่งมังกรราชบุรี ณ ห้องประชุมเอื้องผึ้ง ศูนย์การเรียนรู้ในเมือง ชั้น 1 มหาวิทยาลัยราชภัฏหมู่บ้านจอมบึง เวลา 14.00 น.

5.9 ทีมดำเนินการได้เปิดเวทีให้ผู้มีส่วนเกี่ยวข้องได้แสดงความคิดเห็น ให้ข้อเสนอแนะและสอบถามข้อสงสัยต่าง ๆ มีรายละเอียดดังนี้

1) คำนิยามของ “โอ่งมังกรราชบุรี” ผู้ประกอบการขอให้นิยามให้ครอบคลุมสินค้าทั้งประเภทเคลือบและไม่เคลือบด้วยน้ำเคลือบขี้เถ้า และมีลวดลายมังกรและลวดลายอื่น ๆ รวมทั้งไม่มีลวดลาย และครอบคลุมภาชนะทุกประเภทที่ผลิตออกจำหน่าย

2) ที่ประชุมขอให้เพิ่มชื่อภาษาอังกฤษของคำว่า “โอ่งมังกรราชบุรี” เป็นคำทับศัพท์ภาษาไทยด้วยตัวอักษรภาษาอังกฤษด้วย นอกเหนือจากภาษาอังกฤษที่มีความหมายแปลเป็นไทยแล้ว หมายถึงโอ่งมังกรที่ผลิตในจังหวัดราชบุรี

3) ที่ประชุมเห็นพ้องร่วมกันว่าผู้ขอขึ้นทะเบียนสั่งบ่งชี้ทางภูมิศาสตร์ คือ สมาคมเครื่องเคลือบดินเผาราชบุรี

4) ที่ประชุมรับทราบและเห็นพ้องร่วมกันว่าพื้นที่การผลิต คือ อำเภอเมืองราชบุรี ส่วนพื้นที่ของวัตถุดิบหลัก คือ ดิน ได้แก่ อำเภอเมืองราชบุรี และอำเภอโพธาราม

5.10 ทีมดำเนินการได้เปิดให้ผู้ผลิต/ผู้ประกอบการที่เข้าร่วมประชุมลงทะเบียนผู้ผลิต/ผู้ประกอบการคำที่ประสงค์จะใช้สั่งบ่งชี้ทางภูมิศาสตร์และรับสมัครผู้ผลิต ผู้ประกอบการคำที่ประสงค์ขออนุญาตใช้ตราสัญลักษณ์สั่งบ่งชี้ทางภูมิศาสตร์ โอ่งมังกรราชบุรี โดยมีรายนามผู้สมัครสมาชิก และขออนุญาตใช้ตราสัญลักษณ์สั่งบ่งชี้ทางภูมิศาสตร์ สินค้าโอ่งมังกรราชบุรี จำนวน 19 ราย ดังนี้

**รายชื่อผู้ผลิต/ผู้ประกอบการคำ สินค้าโอ่งมังกรราชบุรี
ที่มีความประสงค์ขอใช้ตราสัญลักษณ์สั่งบ่งชี้ทางภูมิศาสตร์**

ลำดับ ที่	ชื่อโรงงาน/ชื่อบริษัท	เจ้าของ	ที่อยู่	หมายเลข โทรศัพท์
1	บริษัท รัตนโกสินทร์ เซรามิกค์ (4) จำกัด	คุณสุชชาติ โฆษะบดี	51/5 ม.1 ถ.เพชรเกษม ต.ท่าราบ อ.เมืองราชบุรี จ.ราชบุรี 70000	081-9439846 081-9288129
2	รัตนโกสินทร์ 1	คุณปาลิตา ประถมภัก	24 ม.4 ต.โคกหม้อ อ.เมืองราชบุรี จ.ราชบุรี 70000	032-334664

ลำดับ ที่	ชื่อโรงงาน/ชื่อบริษัท	เจ้าของ	ที่อยู่	หมายเลข โทรศัพท์
3	เถ้ายงหญู	คุณฐิติพันธ์ ไตรนภากุล	133 ม.6 ถ.พิกุลทอง ต.พิกุลทอง อ.เมืองราชบุรี จ.ราชบุรี 70000	081-4835058
4	โรงโองเรื่องศิลป์ 3	คุณสมหมาย ชินภานุวัฒน์	62 หมู่ที่ 6 ถ.เพชรเกษม ต.ดอนตะโก อ.เมืองราชบุรี จ.ราชบุรี 70000	062-5499955 081-9421689
5	โรงโองโรงจันศิลป์ ผลิตภัณฑ์ดินเผา	คุณศุภชัย จิงเจริญสุข	61 หมู่ 9 ถ.เพชรเกษม ต.ดอนตะโก อ.เมืองราชบุรี จ.ราชบุรี 70000	081-9818668
6	โรงโองเรื่องศิลป์ 4	คุณณัฐพร ชินภานุวัฒน์	73 ม.9 ต.ดอนตะโก อ.เมืองราชบุรี จ.ราชบุรี 70000	089-8965468
7	โรงโองกิจถาวร 2	คุณศิรดา เซฐบัณฑิตย์	179/1 ม.3 ถ.เจดีย์หัก-เขาสูง ต.เจดีย์หัก อ.เมืองราชบุรี จ.ราชบุรี 70000	081-3781631
8	โรงโองอุตมดินไทย	คุณรฐนันท์ อุตมสันติธรรม	174 ม.3 ถ.เขาสูง-ราชบุรี ต.เจดีย์หัก อ.เมืองราชบุรี จ.ราชบุรี 70000	032-338674 081-2694755
9	โรงโองเรื่องศิลป์ 2	คุณสมนึก ชินภานุวัฒน์	34/1 ม.2 ถ.เพชรเกษม ต.เจดีย์หัก อ.เมือง จ.ราชบุรี 70000	081-8585185 032-322770
10	โรงงานแดนทอง อุตสาหกรรม	คุณมติ เตชะกุลวิโรจน์	97/2 ม.4 ถ.เพชรเกษม สายเก่า ต.โคกหม้อ อ.เมืองราชบุรี จ.ราชบุรี 70000	081-6829524
11	โรงงานเจริญดินไทย	คุณญาณิศา เจริญดินไทย	103/5 ถ.เพชรเกษมสาย เก่า ต.หลักเมือง อ.เมือง ราชบุรี จ.ราชบุรี 70000	032-338152
12	โรงงานอุตสาหกรรม ดินทอง	คุณธีระพล โรจนสุวรรณพงศ์	107/26 ถ.เพชรเกษมสาย เก่า ต.หน้าเมือง อ.เมือง ราชบุรี จ.ราชบุรี 70000	087-5198888

ลำดับ ที่	ชื่อโรงงาน/ชื่อบริษัท	เจ้าของ	ที่อยู่	หมายเลข โทรศัพท์
13	โรงโอบสทกกิจดินเผา	คุณจตุรงค์ อุดมสันติธรรม	212/5 ซ.ชุมชนชาวดิน ถ.ศรีสุริยวงศ์ ต.หน้าเมือง อ.เมืองราชบุรี จ.ราชบุรี 70000	089-8360821
14	โรงงานฤทธิ์ศิลป์	คุณพลการ โพธิ์พุทธประสิทธิ์	212/3 ซ.ชุมชนชาวดิน ถ.ศรีสุริยวงศ์ ต.หน้าเมือง อ.เมืองราชบุรี จ.ราชบุรี 70000	081-4571165
15	เถ้าองไถ่	คุณพงษ์ศักดิ์ สุพานิชวรภาชน์	234/1 ม.2 ถ.เจดีย์หัก ต.เจดีย์หัก อ.เมืองราชบุรี จ.ราชบุรี 70000	032-337574 085-3205555
16	รุ่งศิลป์ผลิตภัณฑ์ดินเผา	คุณทัศนัย ศิลป์ประเสริฐ	41/3 ซ.รุ่งศิลป์ ถ.เจดีย์ หัก ต.หน้าเมือง อ.เมือง ราชบุรี จ.ราชบุรี 70000	084-9446492 032-321371
17	เถ้าเจียหลี่ 2	คุณสุภาวดี ประเสริฐ	234/9 ม.2 ต.เจดีย์หัก อ.เมือง จ.ราชบุรี 70000	088-5565946 098-2546339
18	ท่าราบรุ่งเรือง	คุณบงอร ตั้งรัตนสมบูรณ์	68/2 ม.2 ต.ท่าราบ อ.เมือง จ.ราชบุรี 70000	061-4969640 081-4444344
19	โรงงานอุตสาหกรรม ดินไทย	คุณรุ่งศักดิ์ มะลิขาว	84 ม.9 ต.เจดีย์หัก อ.เมือง จ.ราชบุรี 70000	081-9818448



ปิดประชุมเวลา 12.00 น.

การประชุมจัดทำคำขอสิ่งบ่งชี้ทางภูมิศาสตร์ สินค้าโอ่งมังกรราชบุรี

ทีมที่ปรึกษาได้จัดประชุมคณะกรรมการจัดทำคำขอสิ่งบ่งชี้ทางภูมิศาสตร์ สินค้าโอ่งมังกรราชบุรี และผู้ที่เกี่ยวข้อง ครั้งที่ 1 ในวันอังคารที่ 26 มีนาคม พ.ศ. 2562 เวลา 14.00 น. ณ ห้องประชุมเอื้องผึ้ง ศูนย์การเรียนรู้ในเมือง ชั้น 1 มหาวิทยาลัยราชภัฏหมู่บ้านจอมบึง ดังรายละเอียดตามรายงานการประชุมต่อไปนี้

รายงานการประชุมคณะกรรมการจัดทำคำขอขึ้นทะเบียนสิ่งบ่งชี้ทางภูมิศาสตร์ และผู้ที่เกี่ยวข้อง สินค้าโอ่งมังกรราชบุรี ครั้งที่ 1

วันอังคารที่ 26 มีนาคม พ.ศ. 2562 เวลา 14.00 น.

ณ ห้องประชุมเอื้องผึ้ง ศูนย์การเรียนรู้ในเมือง ชั้น 1 มหาวิทยาลัยราชภัฏหมู่บ้านจอมบึง

รายนามผู้เข้าร่วมประชุม

- | | |
|---|---|
| 1. นายวิฑูร สุขพูล | พาณิชย์จังหวัดราชบุรี |
| 2. นายอุดม ใจเย็น | ประธานสภาอุตสาหกรรมจังหวัดราชบุรี |
| 3. นายพิชิต ตั้งสุข | ประธานหอการค้าจังหวัดราชบุรี |
| 4. นางสาวสุวีรยา ปั้นปาน | ผู้อำนวยการกลุ่มยุทธศาสตร์และแผนงาน
สำนักงานพาณิชย์จังหวัดราชบุรี |
| 5. นายรุ่งศักดิ์ มะลิขาว | นายกสมาคมเครื่องเคลือบดินเผาจังหวัดราชบุรี/
โรงงานอุตสาหกรรมดินไทย |
| 6. นางสาวกาญจนา คณะศรี | ผู้แทนเกษตรและสหกรณ์จังหวัดราชบุรี |
| 7. นางสาวสุกัญญา ปั้นแดง | ผู้แทนอุตสาหกรรมจังหวัดราชบุรี |
| 8. นางสาวเบญญาดา อาภากุลศิริ | รองประธานเครือข่ายธุรกิจ Biz Club ราชบุรี |
| 9. นางถนอมวงษ์ อ่อนละเอียด | นักวิชาการพาณิชย์ชำนาญการ
กลุ่มส่งเสริมการประกอบธุรกิจการค้าและการตลาด |
| 10. นายมติ เตชะกุลวิโรจน์ | โรงงานแดนทอง |
| 11. นางสาวญาณิศา เจริญดินไทย | โรงงานเจริญดินไทย |
| 12. นายเดชพันธุ์ ประถมภัก | โรงโอ่งรัตนโกสินทร์ 1 |
| 13. นายรัฐนันท์ อุดมสันติธรรม | โรงโอ่งอุดมดินไทย |
| 14. นายธีระพล โรจนสุวรรณพงศ์ | โรงโอ่งดินทอง |
| 15. นายชาญยุทธ ขจรศักดิ์ว่องไว | โรงโอ่งเรืองศิลป์ 4 |
| 16. นางสาวปรียานุช จันทร์แจ่ม | นักวิชาการพาณิชย์ปฏิบัติการ |
| 17. ผู้ช่วยศาสตราจารย์ ดร.ชฎาพร โพคัยสุวรรณค์ | ผู้อำนวยการสถาบันวิจัยและพัฒนา
มหาวิทยาลัยราชภัฏหมู่บ้านจอมบึง |
| 18. ผู้ช่วยศาสตราจารย์ ดร.วนิดา ตรีสวัสดิ์ | รองผู้อำนวยการสถาบันวิจัยและพัฒนา
มหาวิทยาลัยราชภัฏหมู่บ้านจอมบึง |

19. นางสาวกานต์สิรี ปานสวัสดิ์ นักวิชาการศึกษา
สถาบันวิจัยและพัฒนา มหาวิทยาลัยราชภัฏหมู่บ้านจอมบึง
20. นางสาวสมัชญา ตันวราโชติ นักวิชาการคอมพิวเตอร์
สถาบันวิจัยและพัฒนา มหาวิทยาลัยราชภัฏหมู่บ้านจอมบึง

เริ่มประชุมเวลา 14.00 น.

วาระที่ 1 เรื่องแจ้งให้ทราบ

1.1 คำสั่งจังหวัดราชบุรีที่ 2576/2558 เรื่อง แต่งตั้งคณะกรรมการและคณะทำงาน จัดทำคำขอตามพระราชบัญญัติคุ้มครองสิ่งบ่งชี้ทางภูมิศาสตร์ พ.ศ. 2546 จังหวัดราชบุรี สินค้าโอ่งมังกรราชบุรี

ประธานในที่ประชุมแจ้งว่าจังหวัดราชบุรีได้มีคำสั่งที่ 2576/2558 เรื่อง แต่งตั้ง
คณะกรรมการและคณะทำงานจัดทำคำขอตามพระราชบัญญัติคุ้มครองสิ่งบ่งชี้ทางภูมิศาสตร์ พ.ศ. 2546
จังหวัดราชบุรี สินค้าโอ่งมังกรราชบุรี โดยคณะทำงานจัดทำคำขอฯ มีหน้าที่ ดังนี้ 1) ประมวลข้อมูล
ประวัติความเป็นมา ความมีชื่อเสียงของสินค้า “โอ่งมังกรราชบุรี” รวมทั้งเชื่อมโยงระหว่างสินค้ากับแหล่ง
ภูมิศาสตร์ ลักษณะเฉพาะ เอกลักษณ์ของสินค้า ขอบเขตพื้นที่ขอรับการคุ้มครอง 2) จัดทำร่างคำขอ
ขึ้นทะเบียนสิ่งบ่งชี้ทางภูมิศาสตร์ของสินค้าตามข้อ 1) ให้ครบคลุม เป็นไปตามระเบียบ และข้อ
กฎหมายของกรมทรัพย์สินทางปัญญา และ 3) จัดส่งร่างคำขอตามข้อ 2) ให้คณะกรรมการ
อำนวยการพิจารณาดำเนินการต่อไป จึงได้เชิญประชุมวันนี้เพื่อดำเนินการดังกล่าว

ที่ประชุมรับทราบ

1.2 โครงการจัดทำคำขอสิ่งบ่งชี้ทางภูมิศาสตร์ไทยเพื่อขึ้นทะเบียนในประเทศ สินค้าโอ่งมังกรราชบุรี

ประธานที่ประชุมได้มอบให้หัวหน้าทีมที่ปรึกษาชี้แจงโครงการจัดทำคำขอฯ ซึ่งมี
วัตถุประสงค์ในการจัดทำโครงการ 3 ข้อ ได้แก่ 1) เพื่อจัดทำคำขอขึ้นทะเบียนสิ่งบ่งชี้ทางภูมิศาสตร์
สินค้าโอ่งมังกรราชบุรี 2) เพื่อจัดทำระบบควบคุมคุณภาพและมาตรฐานสินค้าสิ่งบ่งชี้ทางภูมิศาสตร์
สินค้าโอ่งมังกรราชบุรี และ 3) เพื่อส่งเสริมและสนับสนุนการขออนุญาตใช้ตราสัญลักษณ์สิ่งบ่งชี้ทาง
ภูมิศาสตร์ สินค้าโอ่งมังกรราชบุรีของผู้ผลิต / ผู้ประกอบการค้าในจังหวัดราชบุรี

ที่ประชุมรับทราบ

วาระที่ 2 เรื่องเสนอเพื่อพิจารณา

2.1 ร่าง คำขอสิ่งบ่งชี้ทางภูมิศาสตร์ สินค้าโอ่งมังกรราชบุรี

ประธานในที่ประชุมชี้แจงว่า ทีมที่ปรึกษาได้จัดเก็บข้อมูลเชิงลึกเกี่ยวกับโอ่งมังกร
ราชบุรี รวมทั้งศึกษาเอกสารและงานวิจัยที่เกี่ยวข้องและได้จัดทำ ร่าง คำขอสิ่งบ่งชี้ทางภูมิศาสตร์สินค้า
โอ่งมังกรราชบุรี โดยได้นำไปขอความเห็นจากผู้ผลิต ผู้ประกอบการ ภาคส่วนราชการ และภาคเอกชนที่

เกี่ยวข้องในการจัดประชุมชี้แจงโครงการจัดทำคำขอสิ่งบ่งชี้ทางภูมิศาสตร์ไทยเพื่อขอขึ้นทะเบียนในประเทศ สิ้นค้าโองมั่งกรราชบุรี เมื่อวันศุกร์ที่ 8 มีนาคม พ.ศ. 2562 และได้นำความเห็นมาปรับปรุงร่าง ดังกล่าว เสร็จเรียบร้อยแล้ว จึงเสนอต่อที่ประชุมเพื่อพิจารณาความถูกต้อง เหมาะสมก่อนเสนอต่อคณะกรรมการอำนวยการในขั้นตอนต่อไป

มติที่ประชุม : เห็นชอบ ร่าง คำขอสิ่งบ่งชี้ทางภูมิศาสตร์ สิ้นค้าโองมั่งกรราชบุรี โดยขอให้ปรับแก้ไขรายละเอียด ดังนี้

- 1) ข้อ 7.1 คำนิยาม หน้า 6 ขอให้ปรับแก้ไขภาษาอังกฤษ “Ohng Mang-gon Ratchaburi” เป็น “Ong Mang-gon Ratchaburi” และปรับแก้ทุกจุดของเอกสารที่ใช้ข้อความเดียวกัน
- 2) ข้อ 7.2 ลักษณะของสินค้า 5) หน้า 6 ขอให้ปรับแก้ไขข้อความ “และสีใบเออร์หรือสีอินเดียน” เป็น “และออกไซด์ของเหล็กเพื่อทำให้เป็นสีแดง” และปรับแก้ทุกจุดที่ใช้ข้อความเดียวกัน
- 3) ข้อ 7.3 วัตถุประสงค์ หน้า 7 ขอให้ตัดข้อความ “4. แกลบ เป็นแกลบที่ได้จากการสีข้าวทั่วไป” ออก
- 4) ข้อ 5. การเผา หน้า 11 บรรทัดที่ 4 เปลี่ยนจากข้อความ “จะทำตาไว้ข้างเตา 90 ตา” เป็น “จะทำตาไว้ 2 ข้างเตา 90-100 ตา” และบรรทัดที่ 7 เปลี่ยนจากข้อความ “1,800-1,200 องศาเซลเซียส” เป็น “1,180-1,200 องศาเซลเซียส”

2.2 ร่าง ประกาศโฆษณาการรับขึ้นทะเบียนสิ่งบ่งชี้ทางภูมิศาสตร์ สิ้นค้าโองมั่งกรราชบุรี

ประธานที่ประชุมชี้แจงว่า ร่าง ประกาศโฆษณานี้ได้ผ่านการปรับปรุงแก้ไขตามความเห็นของผู้เกี่ยวข้องทุกฝ่ายจากการประชุมชี้แจงโครงการจัดทำคำขอสิ่งบ่งชี้ทางภูมิศาสตร์เพื่อขึ้นทะเบียนในประเทศ สิ้นค้าโองมั่งกรราชบุรี เมื่อวันที่ 8 มีนาคม พ.ศ. 2562 แล้ว จึงเสนอต่อที่ประชุมเพื่อพิจารณาความถูกต้อง เหมาะสม ก่อนเสนอต่อคณะกรรมการอำนวยการในขั้นตอนต่อไป

มติที่ประชุม : เห็นชอบ ร่าง ประกาศโฆษณาการรับขึ้นทะเบียนสิ่งบ่งชี้ทางภูมิศาสตร์ สิ้นค้าโองมั่งกรราชบุรี โดยขอปรับแก้ไขรายละเอียด ดังนี้

- 1) ข้อ 1 คำนิยาม หน้า 15 ขอให้ปรับแก้ไขภาษาอังกฤษ “Ohng Mang-gon Ratchaburi” เป็น “Ong Mang-gon Ratchaburi” และปรับแก้ทุกจุดของเอกสารที่ใช้ข้อความเดียวกัน
- 2) ข้อ (1) ลักษณะทางกายภาพ รูปทรง หน้า 15 ขอให้เพิ่มรายละเอียด “ป่องกลาง” กับรูปทรงของโองและไห เป็น “โอง : ก้นสอบ ปากแคบ ป่องกลาง” “ไห : ก้นสอบ ปากแคบ ป่องกลาง” และเพิ่มรูปทรงของภาชนะอีก 2 ประเภท คือ “แจกัน : ก้นสอบ ปากแคบ ทรงสูง” และ “จานรอง : แบน”
- 3) หน้า 16 ตัดข้อความ “(4) แกลบ” ออก
- 4) หน้า 16 การเคลือบ (1) ให้ปรับข้อความจาก “และสีอินเดียนหรือสีใบเออร์” เป็น “และออกไซด์ของเหล็ก”
- 5) หน้า 16 การเผา (3) ให้ปรับข้อความจาก “1,800-1,200 องศาเซลเซียส” เป็น “1,180-1,200 องศาเซลเซียส”

2.3 ร่าง คู่มือการปฏิบัติงานสำหรับสมาชิกผู้ขอใช้ตราสัญลักษณ์สิ่งบ่งชี้ทาง ภูมิศาสตร์ สินค้าโอ่งมังกรราชบุรี

ประธานที่ประชุมชี้แจงว่า ร่าง คู่มือปฏิบัติงานฯ นี้ได้ผ่านการปรับปรุงแก้ไขตามความเห็นของผู้เกี่ยวข้องทุกฝ่ายจากการประชุมชี้แจงโครงการจัดทำคำขอสั่งสิ่งบ่งชี้ทางภูมิศาสตร์เพื่อขึ้นทะเบียนในประเทศไทย สินค้าโอ่งมังกรราชบุรี เมื่อวันที่ 8 มีนาคม พ.ศ. 2562 แล้ว จึงเสนอต่อที่ประชุมเพื่อพิจารณาความถูกต้อง เหมาะสม ก่อนเสนอต่อคณะกรรมการอำนวยการในขั้นตอนต่อไป

มติที่ประชุม : เห็นชอบ ร่าง คู่มือการปฏิบัติงานสำหรับสมาชิกผู้ขอใช้ตราสัญลักษณ์สิ่งบ่งชี้ทางภูมิศาสตร์ สินค้าโอ่งมังกรราชบุรี โดยขอปรับแก้ไขรายละเอียด ดังนี้

1) ข้อ 2 นิยามผลิตภัณฑ์ หน้า 20 ขอให้ปรับแก้ไขภาษาอังกฤษ “Ohng Mang-gon Ratchaburi” เป็น “Ong Mang-gon Ratchaburi” และปรับแก้ทุกจุดในเอกสารที่ใช้ข้อความเดียวกัน

2) ข้อ 3.2 ลักษณะทางกายภาพ หน้า 20 ข้อ 3) พื้นผิว ขอให้เปลี่ยนข้อความ “และสีอินเดียนหรือสีไบเออร์ที่มีออกไซด์ของเหล็ก” เป็น “และออกไซด์ของเหล็ก”

3) ข้อ 3.2 ลักษณะทางกายภาพ หน้า 20 ข้อ 4) ปรับแก้ไขข้อความ “โอ่ง มีก้นสอบ ปากแคบ อ่าง มีก้นสอบ ปากกว้าง กระจ่าง มีก้นสอบ ปากกว้าง และไห มีก้นสอบ ปากแคบ” เป็น “โอ่ง มีก้นสอบ ปากแคบ ป่องกลาง อ่าง มีก้นสอบ ปากกว้าง กระจ่าง มีก้นสอบ ปากกว้าง ไห มีก้นสอบ ปากแคบ ป่องกลาง แจก้น มีก้นสอบ ปากแคบ ทรงสูง และจานรอง มีลักษณะแบน”

4) ข้อ 5.3 น้ำเคลือบ หน้า 21 ให้ปรับแก้ข้อความ “สีไบเออร์หรือสีอินเดียนผสมให้เกิดสีต่าง ๆ ตามต้องการ” เป็น “ออกไซด์ของเหล็กเพื่อทำให้เป็นสีแดง”

5) ตัดข้อความ “ข้อ 5.4 แกลบ เป็นแกลบที่ได้จากการสีข้าวทั่วไป” ออก

2.4 ร่าง แผนการควบคุมตรวจสอบสินค้าโอ่งมังกรราชบุรี

ประธานที่ประชุมชี้แจงว่า ร่าง แผนการควบคุมฯ นี้ได้ผ่านการปรับปรุงแก้ไขตามความเห็นของผู้เกี่ยวข้องทุกฝ่ายจากการประชุมชี้แจงโครงการจัดทำคำขอสั่งสิ่งบ่งชี้ทางภูมิศาสตร์เพื่อขึ้นทะเบียนในประเทศไทย สินค้าโอ่งมังกรราชบุรี เมื่อวันที่ 8 มีนาคม พ.ศ. 2562 แล้ว จึงเสนอต่อที่ประชุมเพื่อพิจารณาความถูกต้อง เหมาะสม ก่อนเสนอต่อคณะกรรมการอำนวยการในขั้นตอนต่อไป

มติที่ประชุม : เห็นชอบ ร่าง แผนการควบคุมตรวจสอบสินค้าโอ่งมังกรราชบุรี โดยขอปรับแก้ไขรายละเอียด ดังนี้

1) หน้า 36 การบรรจุหีบห่อ ปรับแก้ไขภาษาอังกฤษ “Ohng Mang-gon Ratchaburi” เป็น “Ong Mang-gon Ratchaburi”

2.5 เอกสารประกอบการยื่นคำขอล้างหนี้ทางนิติศาสตร์

ประธานที่ประชุมชี้แจงว่า การยื่นคำขอขึ้นทะเบียนสิ่งบ่งชี้ทางนิติศาสตร์ นอกจากแบบฟอร์มคำขอแล้ว การยื่นในนามของสมาคมเครื่องเคลือบดินเผาราชบุรี ซึ่งเป็นนิติบุคคลจะต้องมีหนังสือรับรองนิติบุคคลที่ออกให้ไม่เกิน 6 เดือน รวมทั้งประกาศโฆษณาการรับขึ้นทะเบียนสิ่งบ่งชี้ทางนิติศาสตร์ คู่มือการปฏิบัติงานสำหรับสมาชิกผู้ขอใช้สิ่งบ่งชี้ทางนิติศาสตร์ แผนการควบคุมตรวจสอบสินค้า และรายชื่อผู้ผลิต ผู้ประกอบการที่ประสงค์ขอใช้ตราสัญลักษณ์สิ่งบ่งชี้ทางนิติศาสตร์ ซึ่งต้องดำเนินการจัดทำเอกสารและนำไปยื่นให้ครบถ้วน

มติที่ประชุม : มอบให้ทีมที่ปรึกษาดำเนินการให้ครบถ้วน ส่วนเอกสารที่เกี่ยวข้องกับสมาคมเครื่องเคลือบดินเผาราชบุรี ขอให้นายกสมาคมฯ ประสานกับทีมที่ปรึกษา

วาระที่ 3 เรื่องอื่น ๆ
 ไม่มีเรื่องอื่น ๆ

ปิดประชุม เวลา 16.00 น.

ภาพถ่ายการประชุมคณะกรรมการจัดทำคำขอขึ้นทะเบียนสิ่งบ่งชี้ทางภูมิศาสตร์
สินค้าโอ่งมังกรราชบุรี และผู้ที่เกี่ยวข้อง ครั้งที่ 1
วันอังคารที่ 26 มีนาคม พ.ศ.2562 เวลา 14.00 – 16.00 น.



การจัดส่งรายละเอียดคำขอลี้ภัยทางภูมิศาสตร์พร้อมเอกสารที่เกี่ยวข้อง

ทีมที่ปรึกษาได้จัดส่งคำขอลี้ภัยทางภูมิศาสตร์ สิ้นค้าโองมั่งกรราชบุรี ประกาศโฆษณา การรับขึ้นทะเบียนลี้ภัยทางภูมิศาสตร์ สิ้นค้าโองมั่งกรราชบุรี คู่มือการปฏิบัติงานสำหรับสมาชิกผู้ขอใช้ตราสัญลักษณ์ลี้ภัยทางภูมิศาสตร์ สิ้นค้าโองมั่งกรราชบุรี และแผนการควบคุมตรวจสอบ สิ้นค้าลี้ภัยทางภูมิศาสตร์ สิ้นค้าโองมั่งกรราชบุรี ไปยังกรมทรัพย์สินทางปัญญา เพื่อพิจารณา รายละเอียดก่อนดำเนินการจัดประชุมคณะกรรมการเพื่อรับรองคำขอลี้ภัยทางภูมิศาสตร์ เมื่อวันที่ 27 มีนาคม 2562 ตามสำเนาหนังสือที่ ศธ 0556.06/421 เรื่อง นำส่งรายละเอียดคำขอลี้ภัยทางภูมิศาสตร์ สิ้นค้าโองมั่งกรราชบุรี (ภาคผนวก 2)

การจัดประชุมคณะกรรมการเพื่อรับรองคำขอสิ่งบ่งชี้ทางภูมิศาสตร์ สินค้าโอ่งมังกรราชบุรี

ที่มหาวิทยาลัยราชภัฏบ้านจอมบึง ได้จัดประชุมคณะกรรมการอำนาจการ การจัดทำคำขอสิ่งบ่งชี้ทางภูมิศาสตร์ สินค้าโอ่งมังกรราชบุรี ครั้งที่ 1 ในวันพุธที่ 17 เมษายน พ.ศ. 2562 เวลา 09.30 น. ณ ห้องประชุม เอื้องผึ้ง ศูนย์การเรียนรู้ในเมือง ชั้น 1 มหาวิทยาลัยราชภัฏหมู่บ้านจอมบึง ดังรายละเอียดตาม รายงานการประชุมต่อไปนี้

รายงานการประชุม

คณะกรรมการอำนาจการ การจัดทำคำขอขึ้นทะเบียนสิ่งบ่งชี้ทางภูมิศาสตร์ สินค้าโอ่งมังกรราชบุรี ครั้งที่ 1

วันพุธที่ 17 เมษายน พ.ศ. 2562 เวลา 09.30 น.

ณ ห้องประชุมเอื้องผึ้ง ศูนย์การเรียนรู้ในเมือง ชั้น 1 มหาวิทยาลัยราชภัฏหมู่บ้านจอมบึง

รายนามผู้เข้าร่วมประชุม

- | | |
|---|--|
| 1. นายชาติชาย ไชยพิมล | ผู้แทนผู้ว่าราชการจังหวัดราชบุรี |
| 2. นายวิฑูร สุขพล | พาณิชย์จังหวัดราชบุรี |
| 3. นายณฤทธิ์ บุญชัย | เกษตรและสหกรณ์จังหวัดราชบุรี |
| 4. นายภาณุวัฒน์ เพ็งแป้น | แรงงานจังหวัดราชบุรี |
| 5. นายอุดม ใจเย็น | ประธานสภาอุตสาหกรรมจังหวัดราชบุรี |
| 6. นางสาวสุราพร ดวงเนตร | ผู้แทนพัฒนาการจังหวัดราชบุรี |
| 7. นายปกรณ์ ระดมกิจ | ผู้แทนอุตสาหกรรมจังหวัดราชบุรี |
| 8. นายโกมล ตันติวรรณกุล | ผู้แทนประธานหอการค้าจังหวัดราชบุรี |
| 9. นางสาวสุวีรยา ปันปาน | ผู้อำนวยการกลุ่มยุทธศาสตร์และแผนงาน
สำนักงานพาณิชย์จังหวัดราชบุรี |
| 10. นายรุ่งศักดิ์ มะลิขาว | นายกสมาคมเครื่องเคลือบดินเผาราชบุรี |
| 11. นางถนอมวงษ์ อ่อนละเอียด | นักวิชาการพาณิชย์ชำนาญการ |
| 12. ผู้ช่วยศาสตราจารย์ ดร.ชฎาพร โปคัยสุวรรณค์ | หัวหน้าทีมที่ปรึกษา |
| 13. ผู้ช่วยศาสตราจารย์ ดร.วนิดา ตรีสวัสดิ์ | ทีมที่ปรึกษา |

เริ่มประชุมเวลา 09.30 น.

วาระที่ 1 เรื่องแจ้งให้ทราบ

1.1 คำสั่งจังหวัดราชบุรีที่ 2576/2558 เรื่อง แต่งตั้งคณะกรรมการและคณะทำงาน
จัดทำคำขอตามพระราชบัญญัติคุ้มครองสิ่งบ่งชี้ทางภูมิศาสตร์ พ.ศ. 2546 จังหวัดราชบุรี สินค้าโอ่ง
มังกรราชบุรี

ประธานในที่ประชุมแจ้งว่าจังหวัดราชบุรีได้มีคำสั่งที่ 2576/2558 เรื่อง แต่งตั้งคณะกรรมการและคณะทำงานจัดทำคำขอตามพระราชบัญญัติคุ้มครองสิ่งบ่งชี้ทางภูมิศาสตร์ พ.ศ. 2546 จังหวัดราชบุรี สินค้าโอ่งมังกรราชบุรี โดยคณะกรรมการอำนวยการมีหน้าที่ ดังนี้ 1) ให้คำปรึกษาความเห็นในการจัดทำคำขอขึ้นทะเบียนสิ่งบ่งชี้ทางภูมิศาสตร์ของจังหวัดราชบุรีในสินค้า “โอ่งมังกรราชบุรี” เพื่อให้เกิดประโยชน์สูงสุดแก่ชุมชน 2) ประมวลคำขอจากคณะทำงานในสินค้าตามข้อ 1) เพื่อยื่นจดทะเบียนสิ่งบ่งชี้ทางภูมิศาสตร์ให้เป็นไปตามระเบียบและข้อกำหนดของกรมทรัพย์สินทางปัญญา กระทรวงพาณิชย์ และ 3) ประชาสัมพันธ์สินค้าที่ได้รับการจดทะเบียนคุ้มครองสิ่งบ่งชี้ทางภูมิศาสตร์ของจังหวัดราชบุรีให้แพร่หลายยิ่งขึ้น จึงได้เชิญประชุมวันนี้เพื่อพิจารณาคำขอที่คณะทำงานจัดทำเพื่อยื่นจดทะเบียนสิ่งบ่งชี้ทางภูมิศาสตร์ สินค้าโอ่งมังกรราชบุรี

ที่ประชุมรับทราบ

1.2 โครงการจัดทำคำขอลี้บ่งชี้ทางภูมิศาสตร์ไทยเพื่อขึ้นทะเบียนในประเทศ สินค้าโอ่งมังกรราชบุรี

ประธานในที่ประชุมแจ้งว่ากรมทรัพย์สินทางปัญญาได้มอบให้มหาวิทยาลัยราชภัฏหมู่บ้านจอมบึงเป็นผู้ดำเนินการโครงการจัดทำคำขอลี้บ่งชี้ทางภูมิศาสตร์ไทยเพื่อขึ้นทะเบียนในประเทศ สินค้าโอ่งมังกรราชบุรี โดยมีวัตถุประสงค์เพื่อ 1) จัดทำคำขอเพื่อขึ้นทะเบียนสิ่งบ่งชี้ทางภูมิศาสตร์ สินค้าโอ่งมังกรราชบุรี และ 2) จัดทำระบบควบคุมคุณภาพและมาตรฐานการผลิตสินค้าลี้บ่งชี้ทางภูมิศาสตร์ สินค้าโอ่งมังกรราชบุรี มีระยะเวลาในการดำเนินการ 10 เดือน ระหว่างเดือน ธันวาคม 2561 – กันยายน 2562

ที่ประชุมรับทราบ

1.3 รายชื่อผู้ผลิต / ผู้ประกอบการค้า ที่มีความประสงค์ขออนุญาตใช้ตรา สัญลักษณ์สิ่งบ่งชี้ทางภูมิศาสตร์ สินค้าโอ่งมังกรราชบุรี

ประธานในที่ประชุมแจ้งว่า มีผู้ประกอบการค้าและผู้ผลิต ที่แสดงความประสงค์ขออนุญาตใช้ตราสัญลักษณ์สิ่งบ่งชี้ทางภูมิศาสตร์ จำนวน 19 ราย ได้แก่ 1) บริษัทรัตนโกสินทร์เซรามิกค์ (4) จำกัด 2) โรงโองรัตนโกสินทร์ 1 3) โรงโองเถ้ายงหยู 4) โรงโองเรืองศิลป์ 3 5) โรงโองโรจน์ศิลป์ผลิตภัณฑ์ดินเผา 6) โรงโองเรืองศิลป์ 4 7) โรงโองกิจการว 2 8) โรงโองอุดมดินไทย 9) โรงโองเรืองศิลป์ 2 10) โรงงานแดนทองอุตสาหกรรม 11) โรงงานเจริญดินไทย 12) โรงงานอุตสาหกรรมดินทอง 13) โรงโองสหกิจดินเผา 14) โรงงานฤทธิ์ศิลป์ 15) โรงโองเถ้าฮงไถ่ 16) โรงโองรุ่งศิลป์ผลิตภัณฑ์ดินเผา 17) โรงโองเถ้าเจียหลี่ 2 18) โรงงานท่าราบรุ่งเรือง และ 19) โรงงานอุตสาหกรรมดินไทย

ที่ประชุมรับทราบ

วาระที่ 2 เรื่องเสนอเพื่อพิจารณา

2.1 ร่าง คำขอขึ้นทะเบียนสิ่งบ่งชี้ทางภูมิศาสตร์ สินค้าโอ่งมังกรราชบุรี

ประธานในที่ประชุมชี้แจงว่า ร่าง คำขอขึ้นทะเบียนสิ่งบ่งชี้ทางภูมิศาสตร์ สินค้าโอ่งมังกรราชบุรี ได้ผ่านการปรับปรุงแก้ไขตามความเห็นของผู้เกี่ยวข้องทุกฝ่ายจากการประชุมชี้แจงโครงการจัดทำคำขอขึ้นทะเบียนสิ่งบ่งชี้ทางภูมิศาสตร์ฯ เมื่อวันศุกร์ที่ 8 มีนาคม 2562 และการประชุมคณะกรรมการจัดทำคำขอขึ้นทะเบียนสิ่งบ่งชี้ทางภูมิศาสตร์และผู้ที่เกี่ยวข้อง เมื่อวันอังคารที่ 26 มีนาคม 2562 จึงนำเข้าไปประชุมคณะกรรมการอำนวยการเพื่อพิจารณารับรอง ร่าง คำขอฯ เพื่อยื่นขอจดทะเบียนสิ่งบ่งชี้ทางภูมิศาสตร์กับสำนักงานพาณิชย์จังหวัดราชบุรีต่อไป

มติที่ประชุม : เห็นชอบ ร่าง คำขอขึ้นทะเบียนสิ่งบ่งชี้ทางภูมิศาสตร์ สินค้าโอ่งมังกรราชบุรี ตามเสนอ โดยขอให้ปรับแก้ไขในข้อ 7.2 ลักษณะของสินค้า จากข้อความ “ 2) กระบวนการผลิต : มีกรรมวิธีและขั้นตอนในการผลิตดั้งเดิมแบบจิ้นที่ใช้แรงงานคนขึ้นรูปภาชนะและเขียนลวดลาย” เป็น “กระบวนการผลิต : มีกรรมวิธีและขั้นตอนในการผลิตดั้งเดิมแบบจิ้นที่ใช้แรงงานคนขึ้นรูปภาชนะ เขียนลวดลายและเผา”

2.2 ร่าง ประกาศโฆษณาการรับขึ้นทะเบียนสิ่งบ่งชี้ทางภูมิศาสตร์ สินค้าโอ่งมังกรราชบุรี

ประธานในที่ประชุมชี้แจงว่า ร่าง ประกาศโฆษณา ได้ผ่านการปรับปรุงแก้ไขตามความเห็นของผู้เกี่ยวข้องทุกฝ่ายจากการประชุมชี้แจงโครงการจัดทำคำขอขึ้นทะเบียนสิ่งบ่งชี้ทางภูมิศาสตร์ฯ เมื่อวันศุกร์ที่ 8 มีนาคม 2562 และการประชุมคณะกรรมการจัดทำคำขอขึ้นทะเบียนสิ่งบ่งชี้ทางภูมิศาสตร์และผู้ที่เกี่ยวข้อง เมื่อวันอังคารที่ 26 มีนาคม 2562 แล้ว จึงนำเข้าไปประชุมคณะกรรมการอำนวยการเพื่อพิจารณารับรอง ร่าง ประกาศโฆษณาฯ เพื่อให้ประกอบการยื่นขอจดทะเบียนสิ่งบ่งชี้ทางภูมิศาสตร์กับสำนักงานพาณิชย์จังหวัดราชบุรีต่อไป

มติที่ประชุม : เห็นชอบ ร่าง ประกาศโฆษณาการรับขึ้นทะเบียนสิ่งบ่งชี้ทางภูมิศาสตร์ สินค้าโอ่งมังกรราชบุรี ตามเสนอ

2.3 ร่าง คู่มือการปฏิบัติงานสำหรับสมาชิกผู้ขอใช้ตราสัญลักษณ์สิ่งบ่งชี้ทางภูมิศาสตร์ สินค้าโอ่งมังกรราชบุรี

ประธานในที่ประชุมชี้แจงว่า ร่าง คู่มือปฏิบัติงานฯ ได้ผ่านการปรับปรุงแก้ไขตามความเห็นของผู้เกี่ยวข้องทุกฝ่ายจากการประชุมชี้แจงโครงการจัดทำคำขอขึ้นทะเบียนสิ่งบ่งชี้ทางภูมิศาสตร์ฯ เมื่อวันศุกร์ที่ 8 มีนาคม พ.ศ. 2562 และการประชุมคณะกรรมการจัดทำคำขอขึ้นทะเบียนสิ่งบ่งชี้ทางภูมิศาสตร์และผู้ที่เกี่ยวข้อง เมื่อวันอังคารที่ 26 มีนาคม 2562 แล้ว จึงนำเข้าไปที่

ประชุมคณะกรรมการอำนวยการเพื่อพิจารณารับรอง ร่าง คู่มือปฏิบัติงานสำหรับสมาชิกผู้ใช้ตราฯ เพื่อใช้ประกอบการยื่นขอจดทะเบียนสิ่งบ่งชี้ทางภูมิศาสตร์กับสำนักงานพาณิชย์จังหวัดราชบุรีต่อไป

มติที่ประชุม : เห็นชอบ ร่าง คู่มือการปฏิบัติงานสำหรับสมาชิกผู้ใช้ตราสัญลักษณ์สิ่งบ่งชี้ทางภูมิศาสตร์ สินค้าโอ่งมังกรราชบุรี

2.4 ร่าง แผนการควบคุมตรวจสอบสินค้าโอ่งมังกรราชบุรี

ประธานในที่ประชุมชี้แจงว่า ร่าง แผนการควบคุมตรวจสอบสินค้าโอ่งมังกรราชบุรี ได้ผ่านการปรับปรุงแก้ไขตามความเห็นของผู้เกี่ยวข้องทุกฝ่ายจากการประชุมชี้แจงโครงการจัดทำคำขอขึ้นทะเบียนสิ่งบ่งชี้ทางภูมิศาสตร์ ฯ เมื่อวันที่ 8 มีนาคม พ.ศ. 2562 และการประชุมคณะกรรมการจัดทำคำขอขึ้นทะเบียนสิ่งบ่งชี้ทางภูมิศาสตร์และผู้ที่เกี่ยวข้อง เมื่อวันที่ 26 มีนาคม 2562 แล้ว จึงนำเข้าที่ประชุมคณะกรรมการอำนวยการเพื่อพิจารณารับรอง ร่าง แผนการควบคุมตรวจสอบสินค้าโอ่งมังกรราชบุรี เพื่อใช้ประกอบการยื่นขอจดทะเบียนสิ่งบ่งชี้ทางภูมิศาสตร์กับสำนักงานพาณิชย์จังหวัดราชบุรีต่อไป

มติที่ประชุม : เห็นชอบ ร่าง แผนการควบคุมตรวจสอบสินค้าโอ่งมังกรราชบุรี

วาระที่ 3 เรื่องอื่น ๆ
 ไม่มีเรื่องอื่น ๆ

ปิดประชุม เวลา 12.00 น.

ภาพถ่ายการประชุมคณะกรรมการอำนวยการ การจัดทำคำขอขึ้นทะเบียนสิ่งบ่งชี้ทางภูมิศาสตร์
สินค้าโอ่งมังกรราชบุรี

วันพุธที่ 17 เมษายน พ.ศ.2562 เวลา 09.30 – 12.00 น.



บทที่ 5

คำขอขึ้นทะเบียนสิ่งบ่งชี้ทางภูมิศาสตร์ไทย “โองมั่งกรราชบุรี”

ทีมที่ปรึกษาได้ยื่นคำขอขึ้นทะเบียนสิ่งบ่งชี้ทางภูมิศาสตร์ สินค้าโองมั่งกรราชบุรี กับสำนักงานพาณิชย์จังหวัดราชบุรี ในวันที่ 17 เมษายน พ.ศ. 2562 เวลา 13.30 น. โดยเอกสารประกอบการยื่นคำขอ ประกอบด้วย 1) คำขอขึ้นทะเบียนสิ่งบ่งชี้ทางภูมิศาสตร์พร้อมเอกสารประกอบ 2) ประกาศโฆษณาการรับขึ้นทะเบียนสิ่งบ่งชี้ทางภูมิศาสตร์ สินค้าโองมั่งกรราชบุรี 3) คู่มือการปฏิบัติงานสำหรับสมาชิกผู้ขอใช้สิ่งบ่งชี้ทางภูมิศาสตร์ สินค้าโองมั่งกรราชบุรี 4) แผนการควบคุมตรวจสอบสินค้าสิ่งบ่งชี้ทางภูมิศาสตร์ สินค้าโองมั่งกรราชบุรี และ 5) รายชื่อผู้ผลิต / ผู้ประกอบการค้า ดังมีรายละเอียดต่อไปนี้

สิ่งประดิษฐ์ทางภูมิศาสตร์	คำขอเลขที่ วันที่ยื่น
<p>7. รายละเอียดเกี่ยวกับคุณภาพ ชื่อเสียง คุณสมบัติ หรือคุณลักษณะเฉพาะของสินค้าที่ใช้สิ่งประดิษฐ์ทางภูมิศาสตร์</p> <p>7.1 คำนิยาม (ระบุคำนิยามลักษณะของสินค้า)</p> <p>โองมิ่งราชบุรี (Ratchaburi Dragon Jar และ/หรือ Ong Mang-gon Ratchaburi) หมายถึง เครื่องปั้นดินเผาที่ผลิตจากดินเหนียวสีน้ำตาลแดงสลักจุดขาวหรือดินสีมันปูที่พบในเขตพื้นที่อำเภอเมืองราชบุรี และอำเภอโพธาราม จังหวัดราชบุรี ทั้งประเภทเคลือบและไม่เคลือบด้วยน้ำเคลือบสีเงิน มีการตกแต่งลวดลายเป็นลายมังกรหรือลายอื่น ๆ ทั้งแบบเรียบและแบบปูนรวมทั้งที่ไม่มีการตกแต่งลวดลาย ซึ่งผลิตตามกรรมวิธีและขั้นตอนดั้งเดิมแบบจีนที่ถ่ายทอดสืบต่อกันมาผนวกเข้ากับภูมิปัญญาของคนราชบุรีในพื้นที่อำเภอเมืองราชบุรี จังหวัดราชบุรี</p> <p style="text-align: right;"><input type="checkbox"/> เพิ่มเติม(ตั้งแบบ)</p>	
<p>7.2 ลักษณะของสินค้า (ลักษณะทางกายภาพ ลักษณะทางเคมี ลักษณะทางชีวภาพ หรือลักษณะอื่นๆ ตามความเหมาะสม)</p> <p>โองมิ่งราชบุรีเป็นผลิตภัณฑ์เครื่องปั้นดินเผาที่มีคุณสมบัติและรูปแบบเฉพาะของจังหวัดราชบุรี ดังนี้</p> <ol style="list-style-type: none"> 1) วัตถุดิบ : ดินที่ใช้ทำเครื่องปั้นดินเผาเป็นดินเหนียวที่มีแร่เหล็กปริมาณมาก สีของเนื้อดินมีสีน้ำตาลแดงสลักจุดขาว เรียกว่า "ดินสีมันปู" มีเนื้อดินละเอียดไม่ร่วน เหนียวเกาะกันได้ดี สามารถเผาด้วยความร้อนสูงได้ และเมื่อเผาแล้วจะมีความแกร่งสูง สามารถเก็บน้ำได้ดี มีแหล่งดินอยู่ที่อำเภอเมืองราชบุรี และอำเภอโพธาราม จังหวัดราชบุรี 2) กระบวนการผลิต : มีกรรมวิธีและขั้นตอนในการผลิตดั้งเดิมแบบจีนที่ใช้แรงงานคนขึ้นรูปภาชนะ และเขียนลวดลาย 3) สีของภาชนะ : ภาชนะที่เผาเรียบร้อยแล้วจะมีพื้นสีน้ำตาลและลวดลายเป็นสีเหลือง ข้อแตกต่างนี้เกิดจากการใช้วัตถุดิบ คือ ใช้ดินเหนียวเป็นพื้นและดินขาวเป็นสีอ่อนสำหรับเขียนลวดลาย นอกจากนี้ยังมีการพัฒนาในเรื่องของสีผิวของภาชนะที่มีการใช้สีทารองพื้นบนตัวภาชนะก่อนแล้วตกแต่งโดยใช้ดินขาว เมื่อเผาออกมาแล้วจะทำให้ภาชนะมีพื้นผิวออกสีน้ำตาลเข้มเกือบดำมีลวดลายเป็นสีเหลืองอ่อน 4) ลวดลาย : ลายที่เขียนกันมาแต่โบราณ คือ ลายมังกร ซึ่งเป็นสัญลักษณ์ของโองมิ่งในจังหวัดราชบุรี โดยช่างเขียนลายรุ่นแรก ๆ เป็นชาวจีนที่สืบทอดการเขียนลายมาจากบรรพบุรุษแล้วถ่ายทอดให้ช่างคนไทย การเขียนลายใช้ดินต่างสีเขียน เรียกว่า "ดินติดดอก" เขียนลวดลายแบบเรียบและปั้นแปะพื้นที่ตัวโองมิ่ง ลวดลายที่เขียนเมื่อเผาและเคลือบแล้วทำให้เห็นลายชัดเจน 5) น้ำเคลือบ : ใช้วิธีการทำน้ำเคลือบแบบโบราณ มีส่วนผสม ประกอบด้วย สีเงิน เสน และออกไซด์ของเหล็กเพื่อทำให้เป็นสีแดง โดยนำขี้เถ้ามาร่อนเอาเศษขี้เถ้าออก แล้วนำขี้เถ้าเข้าเครื่องบดให้ละเอียดมากที่สุด นำดินเลนมากรองให้สะอาด นำขี้เถ้าและเลนหมักไว้ในภาชนะที่เตรียมไว้ 2-3 วัน และนำเนื้อขี้เถ้าและเลนมาผสมกับออกไซด์ของเหล็กเพื่อทำให้ภาชนะเป็นสีแดงในอัตราส่วนที่เป็นสูตรเฉพาะของแต่ละโรงงาน <p style="text-align: right;"><input type="checkbox"/> เพิ่มเติม(ตั้งแบบ)</p>	

หมายเหตุ ในกรณีที่ไม่มีอารยละเอียดครบถ้วน ให้จัดพิมพ์ลงในใบต่อ (สข.12) โดยระบุหมายเลขกำกับข้อและหัวข้อที่แสดงรายละเอียดเพิ่มเติมดังกล่าวด้วย

ให้ทำเครื่องหมาย ✓ ในช่อง เพิ่มเติมตั้งแบบ











สิ่งบ่งชี้ทางภูมิศาสตร์	คำขอเลขที่
	วันที่ยื่น
<p>7.3 วัดดูดิบ (ถ้ามี) (ระบุวัดดูดิบ และแหล่งที่มาของวัดดูดิบ หากมีการกำหนดขอบเขตของแหล่งวัดดูดิบให้อธิบายเหตุผลสำหรับการกำหนดขอบเขตนั้น)</p> <p>1. ดิน ดินที่ใช้ในการทำเครื่องปั้นดินเผาเป็นดินเหนียวที่มีแร่เหล็กปริมาณมาก เนื้อดินมีสีน้ำตาลแดงสลับจืดขาว เรียกว่า "ดินสีมันปู" คุณสมบัติของเนื้อดินมีความเหนียว ละเอียด เผาไฟด้วยความร้อนสูงได้ และเมื่อเผาแล้วจะมีความแกร่งสูง สามารถเก็บน้ำได้ดี เป็นดินที่พบจากพื้นที่ในเขตอำเภอเมืองราชบุรี และอำเภอโพธาราม จ.ราชบุรี</p> <p>2. ทรายละเอียด เป็นทรายที่ใช้ในการก่อสร้างทั่วไป</p> <p>3. น้ำ เป็นน้ำที่ใช้ในการอุปโภคบริโภคทั่วไป</p> <p>4. น้ำเกลือเข้มข้น น้ำเกลือเข้มข้น มีส่วนผสมที่สำคัญ ได้แก่ ชี้เถ้า ดินเลน และออกไซด์ของเหล็กที่ทำให้เกิดสีแดง</p>	<input type="checkbox"/> เพิ่มเติม(ตั้งแบบ)
<p>7.4 กระบวนการผลิต (ระบุกระบวนการผลิตที่กำหนดให้ทำในแหล่งภูมิศาสตร์ และอธิบายเหตุผลสำหรับการกำหนดกระบวนการผลิตในขอบเขตนั้น)</p> <p>1. การเตรียมดิน กระบวนการผลิตโอ่งมังกรราชบุรี เริ่มจากการซื้อดินเหนียวแดงมากรองไว้ในโรงงาน ในช่วงฤดูแล้งระหว่างเดือนมกราคม - มิถุนายน โดยสำรวจหาแหล่งดินในเขตพื้นที่อำเภอเมืองราชบุรีและอำเภอโพธารามแล้วเปิดหน้าดิน นำดินชั้นดินเหนียวแดงมาหมักในบ่อดินประมาณ 2 คืน ใส่ทรายละเอียดประมาณ 10-15 เปอร์เซ็นต์ เพื่อให้ดินอ่อนตัวและดินอมน้ำทั่วทั้งก้อน หลังจากนั้นนำดินชั้นจากบ่อหมักดินแล้วนำมาเข้าเครื่องกวนที่ใช้มอเตอร์ขนาด 10 แรงม้า เป็นตัวจุดลาก ซึ่งภายในถังจะมีซี่เหล็กทำด้วย آهنบรอนด์เก่าตีปิดให้เอียงประมาณ 30 - 40 องศา ทำหน้าที่หมุนดินลงให้ดินคลุกเคล้าแล้วดินออกทางช่องด้านล่าง เครื่องกวนดินจะขนาดดินเหนียว ดินเหนียวที่ได้ตอนนี้จะไม่เหลวหรือแข็งเกินไปเหมาะที่จะนำไปปั้นเป็นผลิตภัณฑ์ต่าง ๆ ดินที่ผสมออกจากเครื่องกวนดินจะกองเป็นดินกองใหญ่ เวลามาไปใช้จะรีดดินออกไปเป็นแท่งก่อนใช้เครื่องมือตัดดินเรียกว่าไถ่เก้ง เป็นเหล็กเส้นกลมนำมาโค้งเป็นรูปวงซิงลวดให้ตั้ง เหล็กเส้นนี้ใช้เป็นเครื่องมือตัดดินออกเป็นท่อน ๆ เท่ากับจำนวนที่ต้องการใช้</p>	<input checked="" type="checkbox"/> เพิ่มเติม(ตั้งแบบ)
<p>7.5 ช่วงฤดูผลผลิตออกสู่ตลาด</p> <p><input checked="" type="checkbox"/> ผลิตได้ตลอดทั้งปี หรือ</p> <p><input type="checkbox"/> ผลิตได้เป็นช่วง (โปรดระบุเดือนที่มีผลผลิต)</p> <p style="text-align: center;"> <input type="checkbox"/> ม.ค. <input type="checkbox"/> ก.พ. <input type="checkbox"/> มี.ค. <input type="checkbox"/> เม.ย. <input type="checkbox"/> พ.ค. <input type="checkbox"/> มิ.ย. <input type="checkbox"/> ก.ค. <input type="checkbox"/> ส.ค. <input type="checkbox"/> ก.ย. <input type="checkbox"/> ต.ค. <input type="checkbox"/> พ.ย. <input type="checkbox"/> ธ.ค. </p>	


หมายเหตุ ในกรณีที่ไม่อาจจะระบุรายละเอียดได้ครบถ้วน ให้จัดพิมพ์ลงในใบต่อ (สข.12) โดยระบุหมายเลขกำกับข้อและหัวข้อที่แสดงรายละเอียดเพิ่มเติมดังกล่าวด้วย

ให้ทำเครื่องหมาย ✓ ในช่อง เพิ่มเติม(ตั้งแบบ)

สิ่งปงชี้ทางภูมิศาสตร์ ใบต่อแบบ สข 01	คำขอเลขที่ วันที่ยื่น
<p>ข้อข้อ 7.4 (ข้อ 2)</p> <p>2. การขึ้นรูป</p> <p>การขึ้นรูปมี 2 แบบ ได้แก่ 1) การขึ้นรูปด้วยแป้นหมุน และ 2) การขึ้นรูปด้วยวิธีการกด (ภาษาจีนเรียกว่า ยี) ดังรายละเอียดต่อไปนี้</p> <p>2.1 การขึ้นรูปด้วยแป้นหมุน</p> <p>การขึ้นรูปด้วยแป้นหมุน มีขั้นตอน ได้แก่ 1) นวดดินให้ดินเข้ากันเพื่อไล่ฟองอากาศที่อยู่ในเนื้อดินออก 2) นำเนื้อดินที่ผ่านการนวดแล้วในปริมาณพอเหมาะวางไว้บริเวณจุดกึ่งกลางของแป้นหมุน 3) ดึงศูนย์กลางหรือปรับให้กอนดินวางอยู่ที่จุดกึ่งกลางจริงๆ เพื่อไม่ให้เกิดการแกว่งหรือเหวียงขณะขึ้นรูป และ 4) ทำการขึ้นรูปด้วยมือหรืออุปกรณ์ช่วย</p> <p>เครื่องมือสำคัญในการขึ้นรูป คือ แป้นหมุน ซึ่งเป็นแผ่นเหล็กกลมมีแกนกลางหมุนได้รอบตัวด้วยมอเตอร์ไฟฟ้า แบ่งการปั่นออกเป็น 3 ประเภท คือ ของเล็กจะเป็นงานที่ขึ้นปั้นครั้งเดียวจนเป็นชิ้นงาน ของใหญ่ซึ่งมีความจุ 2 ปีขึ้นไป (บรรจุน้ำประมาณ 40 ลิตร) จะปั่น 2 ตอน ต้องรอให้ท่อนล่างแข็งตัว (ดินหมาด) พอที่จะรับการปั่นต่อเสริมช่วงได้ ส่วนโองซึ่งถือเป็นชิ้นงานใหญ่ที่สุดจะปั่นเป็น 3 ตอน ในการปั่นโองจะต้องใช้คน 3 คน คือ คนเตรียมดิน ช่างปั้นและผู้ช่วย แต่ละคนจะทำงานประสานกัน คือ คนเตรียมดินจะตัดดินที่นวดแล้วนำมาตัดแบ่งเป็นก้อนให้พอเหมาะกับการปั้นภาชนะนั้น ๆ เช่น บันโอง คนเตรียมดินแบ่งดินสำหรับขึ้นกันโอง ด้วยการนวดดินบ้นให้เป็นรูปกลม แล้วกดให้แบน นำไปวางบนแป้นหมุน กดให้แบนออกอีกครั้งให้หนาประมาณ 3 นิ้ว ยาว 45 เซนติเมตร โดยกดดินเส้นให้บรรจบกับผนังโองที่เรียกว่า "การยี" ให้รอบแล้วจึงเริ่มประคองดินออกเป็นผนังพร้อมรีดให้มีความหนาไม่เกิน 1 นิ้ว สูงประมาณ 1 ฟุต จากนั้นจะรีดให้แบนออกด้วยสันมือประกบกับใช้ผ้าหรือฟองน้ำชุบน้ำช่วยรีดให้แบนออกตามขนาดที่วางไว้ พร้อมตกแต่งข้างนอกให้เรียบ จะได้โองที่มีเฉพาะผนังกับกันโองเท่านั้น ยังไม่ทำขอบหรือปากโอง ผู้ช่วยจะต้องยกตัวโองลงจากแป้นหมุน ถ้าเป็นโองขนาดเล็กจะยกคนเดียว โองขนาดใหญ่จะต้องช่วยกันยกกับคนเตรียมดินและนำไปฝั่งไว้รอแห้งก่อน ชิ้นส่วนที่สองจะต้องใช้เครื่องมือที่เรียกว่า ฮวยหลูป กับไม้ตีให้ส่วนที่หนึ่งเพื่อประกบส่วนที่สองได้ ช่างปั้นจะต้องให้ดินขนาดสูงและกว้างตามที่ต้องการ นำไปฝั่งให้พอหมาดประมาณ 1 - 2 วัน การต่อปากโองเมื่อยกขึ้นวางบนแป้นแล้ว ช่างปั้นขึ้นปากโองจะใช้นิ้วที่คนเตรียมดินทำเป็นเส้นไว้แล้วมาวางรอบผนังโอง ใช้เท้าถีบแป้นหมุน มือทั้งสองข้างบีบดินให้ติดกับผนังโองและปั้นแต่งให้เป็นปากโอง พอจนจะดีที่ไซ้ฟองน้ำชุบน้ำปาดวนไปที่ปากโองอีกเที่ยวหนึ่ง ปากโองจะเรียบสวย จากนั้นก็ยกโองไปฝั่งไว้ที่ลาน วิธียกโองเล็กลงจากแป้นนั้น สำหรับงานปั้นคนเดียวจะต้องใช้เส้นลวดตัดกันโองที่ติดอยู่กับแป้นก่อนตัวโองที่ปั้นนั้น ขณะที่เนื้อดินยังอ่อนไม่แข็งตัว ดังนั้นเมื่อยกขึ้นจากแป้นรูปทรงของโองอาจจะเบี้ยว ทำให้เสียทรงได้ ผู้ช่วยช่างปั้นจะต้องใช้หวงเหล็กสองหวงมาช่วยบังคับรูปทรง คือ หวงทางด้านเล็กไว้ที่กันโองด้านใน และหวงอันใหญ่ไว้ที่ปากโอง เมื่อยกหรือย้ายตัวโองลงจากแป้น กันโองและปากโองจะยังคงสภาพเดิม ส่วนกลางโองอาจบิดเบี้ยวไปบ้าง แต่จะทำกรตกแต่งให้คืนกลับสภาพเดิมได้ง่ายและรวดเร็ว หวงเหล็กที่ใช้บังคับกันโองและคอโองนี้ไม่มีชื่อเรียกเป็นภาษาไทย แต่เรียกเป็นภาษาจีนว่า ไคว ซึ่งแปลว่า ห่วง นั่นเอง</p> <div data-bbox="491 1064 1129 1377"> </div> <p>2.2 การขึ้นรูปด้วยวิธีการกด (ภาษาจีนเรียกว่า ยี)</p> <p>ช่างยียะกดก้นดินกลมให้แบนออกด้วยมือสองข้าง จนมีความเสมอกันและหนาตามต้องการ แล้วใช้ดินเส้นวางพาดบนท่อนแขนให้ปลายดินข้างหนึ่งอยู่ในมือ กดขูดกับกันโองเป็นผนังโองขึ้นมา และใช้ไม้กระดานชุบน้ำรีดจนผนังเรียบและผายออกตามปาก จากนั้นฝั่งจนแห้งแล้วคว่ำลงเพื่อตกแต่งกันโองให้เว้าลง รองนดินด้านกันแข้งพอ จึงนำมาขุดต่อให้มันสูงขึ้น จนถึงความสูงตามต้องการแล้วจึงเสริมปากโองเป็นอันเสร็จการกดขึ้นรูป ปัจจุบันวิธีการกดจะนิยมใช้กับผลิตภัณฑ์ที่มีขนาดใหญ่กว่า ๆ</p> <div data-bbox="566 1563 1072 1899"> </div>	

สิ่งปงชี้ทางภูมิศาสตร์	คำขอเลขที่
ใบต่อแบบ สข 01	วันที่ยื่น
<p>3. การเขียนลวดลาย</p> <p>การเขียนลายบนภาชนะจะมีลักษณะเฉพาะ ไม่เหมือนการเขียนลายบนเซรามิกประเภทอื่น วัสดุที่ใช้เขียนลายจะเป็นดินเหนียวผสมกับดินขาววุดจนเนื้อดินนุ่ม โดยเนื้อดินจะต้องกรองเป็นพิเศษให้มีเนื้อละเอียดมาก เรียกว่า ดินติดดอก</p> <p>ดินติดดอกเป็นดินสำหรับติดลายบนภาชนะซึ่งจะขับให้เคลือบออกสีเหลืองในขณะที่ยังเป็นสีน้ำตาล เมื่อภาชนะแห้งผิวเรียบร้อยแล้วจะถูกนำมาวางบนแป้นหมุนอีกครั้ง ซึ่งแป้นนี้จะหมุนด้วยมือ สำหรับการเขียนลวดลายบนโอ่ง เริ่มจากช่างติดลายจะใช้ดินติดดอกปั้นเป็นเส้นเล็ก ๆ ป้ายติดไปที่โอ่งสามตอน เพื่อเป็นการแบ่งโอ่งออกเป็น 3 ช่วง คือ ช่วงปากโอ่ง (ปาก) ตัวโอ่ง (ใหญ่) และเชิงล่างของโอ่ง (ขา) แต่ละช่วงติดลายไม่เหมือนกัน สมัยก่อนติดลาย 2 ช่วง คือ ปากโอ่งและตัวโอ่ง ส่วนชาวบางครั่งคิดเป็นลายกนก ลายเครือเถา เพื่อความสะดวกรวดเร็ว และความเรียบร้อย สวยงาม การติดลายช่วงนี้จะมีแบบฉลุแผ่นพลาสติกใส่เป็นลายที่ต้องการเอาไว้เวลาติดลาย ช่างจะนำเอาแบบฉลุมาทาบลงบนผิวโอ่ง แล้วนำดินติดดอกกดป้ายลงแบบฉลุ พอยกแบบออกดินติดดอกจะไปติดบนผิวโอ่ง มีลวดลายตามแบบนั้น ๆ ตัวโอ่งนิยมเขียนเป็นรูปมังกรในลักษณะต่าง ๆ เช่น ตัวมังกรตัวเดียว (ปัจจุบันนิยมทำ) มังกรคาบแก้ว มังกรสองหัวเกี่ยวกับ มังกรสองตัววิ่งไล่กัน (สมัยแรกนิยมทำ) ช่างจะอาศัยความชำนาญในการติดลาย ไม่มีกรร่ารงเป็นรูปก่อน โดยป้ายดินจากส่วนหัวเรื่อยมายังส่วนอก ท้อง และลากหางขดยาวไปตามจินตนาการ เดิมลายละเอียดในส่วนหัว เมื่อได้ตัวมังกรแล้วจะใช้เหล็กแหลมวาดลวดลายเป็นหน้า จมูก ฟัน ลิ้น เขา ใช้หวีหักแต่งเป็นขนคอ ใช้เหล็กที่อ่อนเป็นรูปเล็บมือประมาณ 4-5 ซี่ สักให้เป็นเกล็ดมังกร ส่วนหางจะใช้ดินป้ายให้ยาวคล้ายไม้กวาด พร้อมเติมเมฆ และพระอาทิตย์ ตามจินตนาการของช่างติดลาย</p> <p>โอ่งมังกรของจังหวัดราชบุรีในยุคแรกจะใช้ช่างชาวจีนที่เดินทางมาจับจ้างเป็นช่างปั้นในประเทศไทย ทำลวดลายต่าง ๆ จะเหมือนโอ่งมังกรที่ทำในประเทศจีนแทบทั้งหมด ต่อมาเมื่อช่างชาวจีนล้มหายตายจากไป จึงเหลือแต่ช่างไทยซึ่งได้พลิกแพลงเปลี่ยนรูปทรงมังกรแบบเมืองจีนโดยเพิ่มลวดลายมาทางไทยบ้าง ตอนหลังเนื่องจากภาวะบีบรัดทางเศรษฐกิจและผลิตจำนวนมาก ช่างผลิตไม่ทันลวดลายของมังกรจึงมีหน้าตาและเกล็ดไม่ครบอย่างแบบเดิม ช่างมังกรของจังหวัดราชบุรีส่วนใหญ่จะนิยมทำแค่ 4 เล็บ (มังกรห้าเล็บจะหมายถึงมังกรกษัตริย์)</p> <div data-bbox="480 909 1171 1240" data-label="Image"> </div> <div data-bbox="445 1263 1209 1608" data-label="Image"> </div> <p data-bbox="790 1621 901 1644">ลวดลายแบบปูน</p> <div data-bbox="445 1682 1209 1843" data-label="Image"> </div> <p data-bbox="790 1859 901 1881">ลวดลายแบบเรียบ</p>	


สิ่งบ่งชี้ทางภูมิศาสตร์	คำขอเลขที่
ใบต่อแบบ สข 01	วันที่ยื่น
<p>4. การเคลือบ</p> <p>4.1 การเตรียมน้ำเคลือบ</p> <p>น้ำเคลือบเป็นสารที่ใช้เคลือบภาชนะให้มีสภาพสวยงามคงทนและที่สำคัญจะช่วยให้ภาชนะสามารถกักเก็บน้ำได้ดี น้ำเคลือบที่ใช้เรียกว่า น้ำเคลือบซีเมนต์ ซึ่งมีส่วนผสมที่สำคัญได้แก่ ซีเมนต์ ดินเลน และออกไซด์ของเหล็ก การทำน้ำเคลือบซีเมนต์มีวิธีการดังนี้</p> <ol style="list-style-type: none"> 1) นำซีเมนต์มาร่อนเอาเศษขยะออกแล้วนำซีเมนต์เข้าเครื่องบดให้ละเอียดมากที่สุด ซีเมนต์ที่ใช้ทำน้ำเคลือบได้จากแหล่งต่าง ๆ ได้แก่ ซีเมนต์จากการเผาภาชนะต่าง ๆ ซีเมนต์จากใยไม้เนื้อแข็งชนิดต่าง ๆ ซีเมนต์จากกระดูกสัตว์ เป็นต้น 2) นำดินเลนมากรองให้สะอาด โดยกรองให้ละเอียดที่สุด 3) นำซีเมนต์และเลนไปหมักไว้ในภาชนะที่เตรียมไว้ประมาณ 2-3 วัน 4) เมื่อต้องการใช้น้ำเคลือบ ให้ตักเอาเนื้อซีเมนต์และเลนมาผสมกับออกไซด์ของเหล็กในอัตราส่วนที่เป็นสูตรเฉพาะของแต่ละโรงงาน เช่น ใช้ดินเลน 60 ส่วน ซีเมนต์ 40 ส่วน เป็นต้น สูตรหรืออัตราส่วนของการผสมดังกล่าวเป็นที่มาของคุณภาพและสีสินค้าต่าง ๆ ของภาชนะตามที่ต้องการ <div style="display: flex; flex-wrap: wrap; justify-content: space-around;">       </div> <p>4.2 การเคลือบภาชนะ</p> <p>การเคลือบภาชนะจะนำภาชนะไปหยางไว้บนกระเบื้องใบบัวขนาดใหญ่ที่ไม่มีพาดที่ปากกระเบื้องและมีการยึดฐานให้มั่นคงและใช้น้ำเคลือบราดให้ทั่วด้านในของภาชนะก่อน จากนั้นจึงช่วยกันยกภาชนะคว่ำลงแล้วใช้น้ำเคลือบราดลดผิวนอกของภาชนะจนทั่ว แล้วจึงกลงไปฝั่งลงไว้เพื่อรอเข้าเตาเผาต่อไป</p> <div style="display: flex; flex-wrap: wrap; justify-content: space-around;">     </div>	

สิ่งบ่งชี้ทางภูมิศาสตร์ ใบต่อแบบ สข 01	คำขอเลขที่
	วันที่ยื่น
<p>5. การเผา</p> <p>การเผาภาชนะนับเป็นกรรมวิธีขั้นสุดท้ายของการทำเครื่องปั้นดินเผา เตาเผาเป็นเตาขนาดใหญ่ เรียกว่าเตามังกร ก่อด้วยอิฐมีผนังและหลังคาเป็นรูปยาวคล้ายลำตัวเครื่องปั้น โดยสาร ข้างเตาด้านหนึ่งจะเป็นช่องประตู เพื่อใช้เป็นทางนำไอหรืออากาศของเครื่องปั้นดินเผาเข้าบรรจุหรือออกจากเตาด้านนอก ข้างเตาอีกข้างหนึ่งจะก่ออิฐเรียงไปตลอด ด้านบนของเตาจะเจาะรูไว้เป็นระยะ ๆ เพื่อใช้ใส่หินเป็นเชื้อเพลิงในการเผา รูที่เจาะไว้นี้เรียกว่า ตา จะมีอยู่ข้างตาด้านทั้งสองด้าน เتامังกรหนึ่ง ๆ จะมีช่องประตูและตามากน้อยแคว้นขึ้นอยู่กับขนาดของตา เช่น เตาที่มี 4 ประตู จะทำตาไว้ 2 ข้างเตา 90 - 100 ตา ปลายด้านหนึ่งของเตามังกรจะเป็นหัวเตาสำหรับก่อไฟ ส่วนปลายอีกด้านเป็นท้ายเตา ใช้เป็นปล่องสำหรับระบายควันออกจากเตาเมื่อจะเผาไอหรือเครื่องปั้นดินเผาอื่น ๆ นั้นจะต้องเปิดประตูเตา นำไอหรือเครื่องปั้นดินเผาที่จะเผาเข้าไปเรียงในเตาจนเต็ม โดยเรียงของชิ้นขนาดใหญ่ไว้ตรงท้องข้างท้าย และเรียงของชิ้นงานขนาดเล็กไว้บริเวณด้านหัวเตา เนื่องจากพื้นที่แคบและเตี้ย จากนั้นปิดประตูทางเข้าออกและช่องใส่ไฟด้วยอิฐชนิดเดียวกับที่ใช้ก่อเตา จะเปิดตรงด้านหัวเตาเพื่อเริ่มการสุกหัว คือจุดไฟเพื่ออบให้ภายในเตามีความร้อนสะสมเพิ่มมากขึ้นประมาณ 10 ชั่วโมง ในการสะสมความร้อนให้ได้ 1,180 - 1,200 องศาเซลเซียส แล้วจึงเริ่มเดินเตา คือ เปิดช่องใส่หินทางด้านหลังเตา เริ่มจากห้องหัว (พื้นที่เล็กแคบเตี้ย) ไล่ไม่มีหินตามตาที่อยู่รอบ ๆ จนถึงท้ายเตา ถือเป็นเสร็จสิ้นขั้นตอนการเผา จึงปิดทุกช่องของเตาและทิ้งไว้ประมาณ 10-12 ชั่วโมง เริ่มทยอยระบายความร้อนในเตาด้วยวิธีการเปิดตา จนความร้อนลดไประดับหนึ่ง จึงแยมช่องประตูให้ความเย็นเข้าทางประตูและความร้อนออกทางตาและปล่อง ใช้เวลาประมาณ 8-10 ชั่วโมง ก่อนเปิดประตูทั้งหมดเมื่ออุณหภูมิอยู่ในระดับที่คนทนได้ จะได้ช่วยกันลำเลียงชิ้นงานที่เผาออกหมดทั้งเตา พร้อมทั้งทำความสะอาดและซ่อมแซมภายในเตา เป็นการจบกระบวนการก่อนที่จะเริ่มการเผาครั้งต่อไป ผลิตภัณฑ์ที่ลำเลียงออกมาต้องนำมาคัดแยกเกรดเป็นเกรดที่มีความสมบูรณ์ เกรดที่มีตำหนิเล็กน้อยถึงปานกลาง และเกรดซีที่มีตำหนิมากที่สุด นำมาซ่อมแซมและจัดจำหน่ายในราคาที่แตกต่างกันไป กรรมวิธีชิ้นงานชาครุมักจะนำไปทุบทำลายใช้ถมที่ต่อไป</p> 	

สิ่งประดิษฐ์ทางภูมิศาสตร์	คำขอเลขที่
	วันที่ยื่น
<p>8. รายละเอียดซึ่งแสดงความสัมพันธ์ระหว่างสินค้าที่ใช้สิ่งประดิษฐ์ทางภูมิศาสตร์กับแหล่งภูมิศาสตร์</p> <p>8.1 ประวัติ (ระบุภูมิปัญญาของมนุษย์ที่สัมพันธ์กับสินค้า เช่น ชนบธรรมเนียน จุดกำเนิด ประวัติของผลิตภัณฑ์ โดยแสดงให้เห็นว่าสินค้านั้นมีชื่อเสียงหรือคุณภาพหรือแตกต่างจากสินค้าอื่นอย่างไร)</p> <p>จังหวัดราชบุรีเป็นเมืองเก่าแก่เมืองหนึ่งของประเทศไทย ตั้งอยู่ในภาคกลางด้านตะวันตก อยู่ห่างจากกรุงเทพฯ ประมาณ 100 กิโลเมตร มีแม่น้ำแม่กลองเป็นแม่น้ำสายสำคัญไหลผ่าน มีคามายาวในเขตจังหวัดประมาณ 67 กิโลเมตร มีพื้นที่ 5,196,462 ตารางกิโลเมตร หรือ 3,247,789 ไร่ แบ่งการปกครองออกเป็น 10 อำเภอ ทิศเหนือติดกับจังหวัดกาญจนบุรี ทิศใต้ติดกับจังหวัดเพชรบุรี ทิศตะวันออกติดกับจังหวัดนครปฐม และจังหวัดสมุทรสงคราม ทิศตะวันตกติดกับสาธารณรัฐแห่งสหภาพเมียนมาร์</p> <p>อุตสาหกรรมเครื่องปั้นดินเผาของจังหวัดราชบุรีเกิดจากการบุกเบิกของชาวจีน 2 ท่าน คือ นายจือเหม็ง แซ่อึ้ง และนายซ่งซง แซ่เตย บ้านเดิมอยู่ที่ อ.แต้จิว หมู่บ้านโป่งไทย ประเทศจีน ที่หมู่บ้านโป่งไทยเป็นหมู่บ้านที่ผลิตเครื่องปั้นดินเผา ทั้ง 2 ท่าน สนใจเครื่องปั้นดินเผาดั้งแต่เด็ก นายจือเหม็ง แซ่อึ้ง เกิดในปี พ.ศ. 2441 เมื่ออายุได้ 23 ปี ได้เดินทางมายังประเทศไทยและทำงานเป็นช่างวาดลวดลายที่โรงงานเครื่องปั้นดินเผาเอ็งเส็ง ตั้งอยู่ที่เชิงสะพานซังฮี้ฝั่งธนบุรี วันหนึ่งได้เดินทางมาเยี่ยมญาติที่จังหวัดราชบุรีและได้พบแหล่งดินสำหรับทำเครื่องปั้นดินเผาโดยบังเอิญเมื่อเดินทางไปตามท้องนาและได้เห็นดินจากปากภูมิจึงมีสีส้มออกเหลือง ดูน่าสนใจจึงเก็บกลับไปยังโรงงานที่กรุงเทพฯ และทดลองปั้นเป็นภาชนะเล็ก ๆ แล้วนำไปเผา ผลที่ออกมาได้ผลิตภัณฑ์ที่มีคุณภาพดี และมีสีสันสวยงาม ในช่วงปี พ.ศ. 2477 จึงชักชวนนายซ่งซง แซ่เตย และเพื่อนที่จังหวัดราชบุรีเข้าหุ้นตั้งโรงงาน "เจ้าเซ่งหลี" เป็นโรงงานแห่งแรกของจังหวัดราชบุรี ตั้งอยู่บริเวณตรงข้ามโรงพยาบาลแม่และเด็ก เขต 7 ในปัจจุบัน ในระยะแรก ๆ มีปัญหาในการทำงานตลอดเนื่องจากเวลานั้นคนในท้องถิ่นไม่มีความรู้เรื่องเครื่องปั้นดินเผา นายจือเหม็ง จึงต้องทำทุกอย่างทั้งปั้น เผา แล้วนำไปขายด้วยตัวเอง ซึ่งการขนส่งในสมัยนั้นยังไม่เจริญ เส้นทางเป็นทางเกวียน ต้องขนส่งจากโรงงานมาลงเรือที่ท่าแม่กลองแล้วแจวเรือล่องไปขายตามชุมชนริมน้ำ ส่วนใหญ่จะขายบริเวณอำเภอดำเนินสะดวก บางนกแขวก บางเตาปูน ในจังหวัดราชบุรี เมื่อขายหมดก็กลับมาผลิตใหม่ ซึ่งการทิ้งเดาไว้นาน ๆ โดยไม่มีการเผาเมื่อเริ่มเผาใหม่อีกครั้งผลิตภัณฑ์จะแตกเสียหายมากเนื่องจากเตาดูดความชื้นไว้มาก นอกจากนี้ยังมีปัญหาเรื่องการสื่อสารกับคนไทย ทำให้ต้องรับชาวจีนในพื้นที่เข้ามาทำงาน เครื่องปั้นดินเผาสมัยนั้นส่วนใหญ่จะเป็นกระถาง กระปุกใส่น้ำปลา และไหประเภทต่าง ๆ ในเวลาต่อมาโรงงานเจ้าเซ่งหลีได้ช่างจากเมืองจีน และช่างจากโรงงานอื่น ๆ มาร่วมงานเพิ่มขึ้น แต่กิจการมีกำไรน้อยเนื่องจากสินค้าที่ผลิตออกมามีตำหนิ จึงต้องทิ้งเพราะยังไม่รู้จักวิธีการซ่อมแซมเหมือนในปัจจุบัน ทำให้หุ้นส่วนบางคนทนไม่ไหวถอนหุ้นออกไป แต่กิจการเริ่มดีขึ้นเมื่อมีเรือมอญซึ่งเป็นเรือขายเครื่องปั้นดินเผาของชาวปากเกร็ด จ.นนทบุรี ล่องมาขายที่จังหวัดราชบุรี และชากลับเรือมอญได้ซื้อเครื่องปั้นดินเผาจากโรงงานเจ้าเซ่งหลีไปขายจึงทำให้กิจการเริ่มดีขึ้น</p> <p style="text-align: right;"><input type="checkbox"/> เพิ่มเติม(ดั่งแนบ)</p>	
<p>8.2 ลักษณะภูมิประเทศ ภูมิอากาศ ที่สัมพันธ์กับสินค้า (ระบุคุณลักษณะของพื้นที่ ในเรื่องธรณีวิทยา ภูมิประเทศ ภูมิอากาศ และอุทกศาสตร์นั้น ส่งผลหรือเชื่อมโยงต่อสินค้าอย่างไร)</p> <p>ไ่องม้งกรราชบุรีเป็นเครื่องปั้นดินเผานิดเคลือบและไม่เคลือบสีเผา เป็นผลิตภัณฑ์ที่ใช้วัตถุดิบที่มีอยู่ในท้องถิ่น คือ ดินเหนียว นำมาผลิตเป็นสินค้า มีลวดลายที่ได้รับความนิยม คือ ลายม้งกรซึ่งเลียนแบบจากไ่องของประเทศไทยที่นำเข้ามาในยุคแรก ๆ ไ่องที่มีลวดลายม้งกรเป็นที่นิยมของผู้บริโภคอย่างแพร่หลาย ไ่องม้งกรราชบุรีเป็นผลิตภัณฑ์ที่มีคุณสมบัติและลักษณะทางกายภาพที่เป็นเอกลักษณ์เฉพาะพื้นที่ของจังหวัดราชบุรีในเรื่องของวัตถุดิบ คือ ดินที่ใช้ในการผลิตเป็นดินเหนียวสีน้ำตาลแดงสลับจุดขาว เรียกว่า "ดินสีมันปู" ซึ่งมีอยู่ทั่วไปในเขตอำเภอเมืองราชบุรี และอำเภอโพธาราม จังหวัดราชบุรี</p> <p>แหล่งที่ใช้เป็นสิ่งประดิษฐ์ทางภูมิศาสตร์ของไ่องม้งกรราชบุรีจะครอบคลุมผลิตภัณฑ์ที่ผลิตจากโรงงานในอำเภอเมืองราชบุรี จังหวัดราชบุรีและใช้ดินเหนียวที่เรียกว่า "ดินสีมันปู" ในพื้นที่อำเภอเมืองราชบุรี และอำเภอโพธาราม จังหวัดราชบุรี เป็นวัตถุดิบ</p> <p style="text-align: right;"><input type="checkbox"/> เพิ่มเติม(ดั่งแนบ)</p>	

หมายเหตุ ในกรณีที่ไม่อาจจะบรรยายละเอียดได้ครบถ้วน ให้จัดพิมพ์ลงในใบต่อ (สข.12) โดยระบุหมายเลขกำกับข้อและหัวข้อที่แสดงรายละเอียดเพิ่มเติมดังกล่าวด้วย

ให้ทำเครื่องหมาย ✓ ในช่อง เพิ่มเติมดั่งแนบ

สิ่งบ่งชี้ทางภูมิศาสตร์	คำขอเลขที่
	วันที่ยื่น
<p>9. รายละเอียดเกี่ยวกับที่ตั้งแหล่งภูมิศาสตร์ที่ขอขึ้นทะเบียน (ระบุขอบเขตพื้นที่ทางภูมิศาสตร์ที่ชัดเจนเป็นพื้นที่ผลิตสินค้าสิ่งบ่งชี้ทางภูมิศาสตร์จริงที่ไม่ต้องคำนึงถึงขอบเขตการปกครอง พร้อมทั้งแนบแผนที่แสดงที่ตั้งแหล่งภูมิศาสตร์ที่ชัดเจน)</p> <p>แหล่งที่ใช้เป็นสิ่งบ่งชี้ทางภูมิศาสตร์ของโองมังกรราชบุรีจะครอบคลุมผลิตภัณฑ์ที่ผลิตจากโรงงานในพื้นที่อำเภอเมืองราชบุรี จังหวัดราชบุรี และใช้วัตถุดิบ คือ ดินเหนียวสีน้ำตาลแดงสลับจุดขาว ที่เรียกว่า "ดินสีมันปู" ซึ่งพบในพื้นที่อำเภอเมืองราชบุรี และอำเภอโพธาราม จังหวัดราชบุรี</p>	
<p>แผนที่จังหวัดราชบุรี</p> 	
<input type="checkbox"/> เพิ่มเติม(ตั้งแนบ)	
<p>10. รายละเอียดแสดงการใช้สิ่งบ่งชี้ทางภูมิศาสตร์ที่ขอขึ้นทะเบียน (ระบุรายละเอียดชื่อสิ่งบ่งชี้ทางภูมิศาสตร์บนฉลากสินค้าหรือบรรจุภัณฑ์ และหากมีข้อกำหนดที่จะต้องดำเนินการให้ระบุข้อกำหนดนั้นพร้อมเหตุผล)</p> <p>มีเครื่องหมายการค้าเป็นของตนเอง ชื่อภาษาไทย : โองมังกรราชบุรี ชื่อภาษาอังกฤษ : Ratchaburi Dragon Jar และ/หรือ Ong Mang-gon Ratchaburi</p>	
<input type="checkbox"/> เพิ่มเติม(ตั้งแนบ)	
<p>11. รายละเอียดระบบควบคุมคุณภาพสินค้าสิ่งบ่งชี้ทางภูมิศาสตร์ ดังนี้ (ส่งเอกสารแนบ)</p> <p><input checked="" type="checkbox"/> 11.1 คู่มือปฏิบัติงานสำหรับสมาชิกผู้ใช้สิ่งบ่งชี้ทางภูมิศาสตร์</p> <p><input checked="" type="checkbox"/> 11.2 แผนการตรวจสอบควบคุมสินค้าสิ่งบ่งชี้ทางภูมิศาสตร์</p> <p><input checked="" type="checkbox"/> 11.3 รายละเอียดผู้มีหน้าที่ตรวจสอบสินค้า หรือสำเนาคำสั่งแต่งตั้งคณะกรรมการตรวจสอบรับรองสินค้าที่ใช้สิ่งบ่งชี้ทางภูมิศาสตร์</p> <p><input checked="" type="checkbox"/> 11.4 รายชื่อสมาชิกผู้ขอใช้สิ่งบ่งชี้ทางภูมิศาสตร์</p> <p><input checked="" type="checkbox"/> 11.5 พื้นที่และปริมาณการผลิตสินค้า</p>	

หมายเหตุ ในกรณีที่ไม้อาจระบุรายละเอียดได้ครบถ้วน ให้จัดพิมพ์ลงในใบต่อ (สข.12) โดยระบุหมายเลขกำกับข้อและหัวข้อที่แสดงรายละเอียดเพิ่มเติมดังกล่าวด้วย

ให้ทำเครื่องหมาย ✓ ในช่อง เพิ่มเติมตั้งแนบ



แบบ ส.ท.1

ขอรับรองว่าสำเนา นี้ตรงกับฉบับที่สมาคมการค้าได้ยื่นไว้

คำขอที่ 300061000011
รับวันที่ 29 มี.ค. 2562



สำนักงานทะเบียนสมาคมการค้าหอการค้า
ประจำจังหวัด ราชบุรี

คำขอสมาคมการค้าและหอการค้า

สมาคมการค้า (สมาคมส่งเสริมการค้า (วิสาหกิจ))

ทะเบียนเลขที่ 0702513000013

พนักงานเจ้าหน้าที่

(1) ข้าพเจ้าขอขึ้นคำขอต่อนายทะเบียนสมาคมการค้าหอการค้าประจำจังหวัด ราชบุรี เพื่อดำเนินการ ดังต่อไปนี้

- ขออนุญาตจัดตั้งและจดทะเบียนบริษัท
- ขอจดทะเบียนตั้งหรือเปลี่ยนแปลงกรรมการ (ตั้งใหม่ 3 คน) (ออก 1 คน)
- ขอตั้งชื่อจดทะเบียนครั้งแรก (คงอยู่เมื่อจดทะเบียนครั้งแรกแล้ว 7 คน)
- แจ้งรายการชำระบัญชี
- ขอจดทะเบียนแก้ไขหรือเพิ่มเติมข้อมูล
- แจ้งเลิกเปลี่ยนตัวผู้ชำระบัญชี

โดยให้แนบเอกสารประกอบดังต่อไปนี้

ขออนุญาตจัดตั้ง

- รายการขออนุญาตและจดทะเบียน (แบบ ส.ท.2)
- หนังสือรับรองความประพฤติของผู้เริ่มก่อการจัดตั้ง (แบบ ส.ท.3)
- ข้อบังคับ
- สำเนาบัตรประจำตัวของผู้เริ่มก่อการจัดตั้ง
- สำเนาทะเบียนบ้านของผู้เริ่มก่อการจัดตั้ง
- หลักฐานการเป็นคู่ประกันสุขภาพของผู้เริ่มก่อการจัดตั้ง
- สำเนาหนังสือแสดงสิทธิการใช้สถานที่จัดตั้ง
- แผนที่แสดงที่ตั้ง โดยสังเขปพร้อมรูปถ่าย
- หนังสือมอบอำนาจ (ถ้ามี)
- อื่น ๆ ระบุ

ขอเปลี่ยนแปลงข้อมูลบริษัท

- ข้อบังคับที่ขอแก้ไข
- สำเนาขออนุญาตประชุมใหญ่ครั้งที่มีความคิด
- สำเนาหนังสือแสดงสิทธิการใช้สถานที่ตั้งสำนักงาน (กรณีแก้ไขที่ตั้งสำนักงาน)
- แผนที่แสดงที่ตั้ง โดยสังเขปพร้อมรูปถ่าย (กรณีแก้ไขที่ตั้งสำนักงาน)
- ใบอนุญาตฉบับเดิม (กรณีแก้ไขชื่อสมาคมการค้าหอการค้า)
- สำเนาบัตรประจำตัวของผู้จดทะเบียน
- หนังสือมอบอำนาจ (ถ้ามี)
- อื่น ๆ ระบุ

แจ้งเลิกเปลี่ยนตัวผู้ชำระบัญชี

- รายการแจ้งเลิกเปลี่ยนตัวผู้ชำระบัญชี (แบบ ส.ท.8)
- สำเนาขออนุญาตประชุมใหญ่ครั้งที่มีความคิด
- ใบอนุญาตฉบับเดิม
- สำเนาบัตรประจำตัวของผู้ชำระบัญชี
- หนังสือมอบอำนาจ (ถ้ามี)
- อื่น ๆ ระบุ
- แจ้งรายการชำระบัญชี**
- รายการแจ้งรายการชำระบัญชี (แบบ ส.ท.10)
- รายงานการชำระบัญชีฉบับที่แนบมา (แบบ ส.ท.9)
- สำเนาบัตรประจำตัวของผู้ชำระบัญชี
- หนังสือมอบอำนาจ (ถ้ามี)
- อื่น ๆ ระบุ

ขอเปลี่ยนแปลงข้อมูลกรรมการ

- หนังสือรับรองคณะกรรมการ (แบบ ส.ท.6)
- รายละเอียดกรรมการ (แบบ ส.ท.7)
- สำเนาขออนุญาตประชุมใหญ่คณะกรรมการครั้งที่มีความคิด
- สำเนาบัตรประจำตัวของผู้จดทะเบียน
- หนังสือมอบอำนาจ (ถ้ามี)
- อื่น ๆ ระบุ

(2) เมื่อนายทะเบียนอนุญาตจัดตั้งสมาคมการค้า หรือจัดตั้งหอการค้าให้แล้ว ข้าพเจ้ามีความประสงค์ดังนี้

- ขอมีตราประจำตัวผู้ถือคามิฮาร ตามประมวลรัษฎากร โดยขอให้จัดส่งบัตรประจำตัวผู้ถือคามิฮาร ไปที่สำนักงานแห่งใหญ่ของสมาคมการค้าหอการค้าตามที่จดทะเบียนไว้
- ขอมีเลขที่บัญชีธนาคาร ตามพระราชบัญญัติประกันสังคม พ.ศ. 2533

ลงลายมือชื่อผู้เริ่มก่อการจัดตั้งผู้จดทะเบียนผู้ยื่นคำขอ

()
()
()
()

(นายพลการ ไชยพุทธประสิทธิ์)



(กรณีขออนุญาตจัดตั้ง)
ขอรับรองว่าผู้ขออนุญาต ได้ลงลายมือชื่อต่อหน้าข้าพเจ้าจริง
เมื่อวันที่ _____
()

พนักงานเจ้าหน้าที่นายทะเบียน



น.ย. 2562
(นายวรวิทย์ สุขพุด) นายทะเบียน

ด้านพิจารณา 1. ผู้ใดแจ้งข้อความอันเป็นเท็จแก่พนักงานนิรนามคิด ตามประมวลกฎหมายอาญา มาตรา 337, 257 และ 258
2. นายทะเบียนออกพิจารณาจดทะเบียน ถ้าปรากฏว่า ข้อความอันเป็นสาระสำคัญของทะเบียน ไม่ถูกต้องหรือเป็นเท็จ
3. การ ไม่ยื่นคำขอภายในเวลาที่กำหนดแล้วจะถือว่าระงับไม่ดำเนินการ ชำระบัญชีสมาคมการค้า พ.ศ. 2509 และพระราชบัญญัติหอการค้า พ.ศ. 2509



กรมพัฒนาธุรกิจการค้า
กระทรวงพาณิชย์

เลขที่ 1-7000-62-4-001146 วันที่ออกเอกสาร 29 มีนาคม 2562

แบบ ส.ท.7

ขอรับรองว่าสำเนาเอกสารนี้ตรงกับฉบับที่สมาคมการค้าได้ยื่นไว้
รายชื่อคณะกรรมการของสมาคมการค้าหอการค้าสมาคมเครื่องเคลือบดินเผาราชบุรี.....
คงอยู่เมื่อจดทะเบียนแล้ว ประจำปี2560..... วาระ 1 ปี เลือกตั้งโดยที่ประชุม
ใหญ่สามัญประจำปี 2560 เมื่อวันที่ 26 เมษายน 2561
(นางสาวปาริณี รุ่งเรือง)

ลำดับที่	ชื่อ	สัญชาติ	ที่อยู่ พนักงานเจ้าหน้าที่	โทรศัพท์
1 ✓	นายพลการ โพธิ์พุทธประสิทธิ์	ไทย	212/3 ซ.ชาวคืน ถ.ศรีสุริยวงศ์ อ.เมือง จ.ราชบุรี	032-338747
2	นายพงษ์ศักดิ์ สุพานิชวรภาชน์	ไทย	234/1ด.เจดีย์หัก อ.เมือง จ.ราชบุรี	032-337574
3 ✓	นายรุ่งศักดิ์ มะณีขาว	ไทย	84 ม.9 ต.เจดีย์หัก อ.เมือง จ.ราชบุรี	032-323988
4 ✓	นายสมหมาย ชินภานุวัฒน์	ไทย	62 ม.6 ต.คอนตะโก อ.เมือง จ.ราชบุรี	032-319834
5	นายศุภชัย จึงเจริญสุข	ไทย	40 ม.9 ต.คอนตะโก อ.เมือง จ.ราชบุรี	032-338786
6 ✓	นายธีระพล โรจนสุวรรณพงศ์	ไทย	107/25 อ.เพชรเกษม อ.เมือง จ.ราชบุรี	032-337008
7	นายมดี เศษะกุลวิโรจน์	ไทย	57/2 ม.4 ต.โคกหม้อ อ.เมือง จ.ราชบุรี	032-737133

หน้า1..... ของจำนวน1..... หน้า

เอกสารประกอบคำขอที่ 7000 61 0000 11

(ลงลายมือชื่อ)

นางสาวปาริณี รุ่งเรือง พนักงาน



เลขที่ 1-7000-62-4-001146 วันออกเอกสาร 29 มีนาคม 2562

สมาคมเครื่องเคลือบดินเผาราชบุรี

RATCHABURI CERAMIC ASSOCIATION

3/25 ถนนเจดีย์หัก อำเภอเมือง **จังหวัดราชบุรี** TEL: 0-3231-3427 FAX 0-3232-8746

พนักงานเจ้าหน้าที่
รายงานการประชุมใหญ่สามัญประจำปี
ครั้งที่ 1/2560

วันที่ 26 เมษายน 2561 เวลา 18:00 น.

ณ ห้องประชุมสมาคมเครื่องเคลือบดินเผาราชบุรี

นางรุ่งศักดิ์ มะลิขาวประธานที่ประชุม แจ้งต่อที่ประชุมทราบเรื่องสมาชิกเข้าร่วมประชุม
จำนวน 29 ท่าน ครบองค์ประชุม จึงขอเปิดประชุมตามวาระการประชุม ดังนี้
วาระที่ 1 เรื่องรับรองรายงานการประชุมใหญ่ ประจำปี 2560 และรับทราบผลการดำเนินงานประจำปี 2560
ของสมาคมฯ

มติที่ประชุม ที่ประชุมใหญ่ได้ให้การรับรองถูกต้องทุกเรื่อง

วาระที่ 2 พิจารณาอนุมัติงบดุลซึ่งที่ประชุมได้รับรองงบดุลปี 2560

มติที่ประชุม ที่ประชุมใหญ่ได้ให้การรับรองถูกต้องแล้ว

วาระที่ 3 เลือกตั้งผู้สอบบัญชีและกำหนดค่าตอบแทน

มติที่ประชุม ที่ประชุมใหญ่มีมติให้ นายถนอมพัฒน์ นุบผาขาว เป็นผู้ตรวจสอบบัญชีของทางสมาคมฯ
โดยกำหนดค่าตอบแทนให้ 4,000 บาท

วาระที่ 4 เรื่องเพื่อพิจารณา เลือกตั้งคณะกรรมการสมาคมฯ

1. นายรุ่งศักดิ์ มะลิขาว นายกสมาคมฯ
2. นายสมหมาย ชินภาณุวัฒน์ อุปนายกสมาคมฯ
3. นายพงษ์ศักดิ์ สุภานิชวรภาชน์ อุปนายกสมาคมฯ
4. นายพลการ โพธิ์พุทธประดิษฐ์ อุปนายกสมาคมฯ
5. นายศุภราช จึงเจริญสุข
6. นายสมคิด เศรษฐวิโรจน์
7. นายวีระพล โรจนสุวรรณพงศ์

มติที่ประชุม ที่ประชุมใหญ่เป็นเอกฉันท์ อนุมัติแต่งตั้งคณะกรรมการกกตั้งใหม่ 3 คน
มีกรรมการออก 4 คน และรับรองความประพฤติของกรรมการทุกท่าน


ขอรับรองว่าสำเนาเอกสารนี้ตรงกับฉบับที่สมาคมการค้าได้ยื่นไว้




วาระที่ 5 เลือกตั้งนายกสมาคม(ครบวาระ).....

มติที่ประชุม ที่ประชุมใหญ่ได้มีการเลือกตั้ง เป็นเอกฉันท์ให้นายรุ่งศักดิ์ มะลิชา เป็นนายกสมาคมเครื่องเคลือบดินเผาราชบุรี ต่อไปอีก 1 วาระ พนักงานเจ้าหน้าที่

เวลาอันเป็นสมควร นายกสมาคมฯกล่าว ขอบขอบคุณทุกท่านที่เสียสละเวลามาประชุมและขอ
ปิดประชุม (ปิดประชุม เวลา 21:00 น.)



(นายธนนธร หมีสกุล)
ผู้จรรยาบรรณการประชุม


(นายรุ่งศักดิ์ มะลิชา)
ประธานประชุม



2. ประกาศโฆษณาการรับขึ้นทะเบียนสิ่งบ่งชี้ทางภูมิศาสตร์ สินค้าโอ่งมังกรราชบุรี



กรมทรัพย์สินทางปัญญา
กระทรวงพาณิชย์

เล่มที่
วันที่ประกาศโฆษณา

เลขที่ประกาศ

ประกาศโฆษณาการรับขึ้นทะเบียนสิ่งบ่งชี้ทางภูมิศาสตร์

เลขที่คำขอ	วันที่ยื่นคำขอ
สิ่งบ่งชี้ทางภูมิศาสตร์	โอ่งมังกรราชบุรี
รายการสินค้า	เครื่องปั้นดินเผา
ผู้ขอขึ้นทะเบียน	สมาคมเครื่องเคลือบดินเผาราชบุรี
ที่อยู่	3 / 25 ถนนเจดีย์หัก ตำบลเจดีย์หัก อำเภอเมืองราชบุรี จังหวัดราชบุรี

1. คุณภาพ ชื่อเสียง คุณสมบัติหรือคุณลักษณะเฉพาะของสินค้า ค่านิยม

โอ่งมังกรราชบุรี (Ratchaburi Dragon Jar และ/หรือ Ong Mang-gon Ratchaburi) หมายถึง เครื่องปั้นดินเผาที่ผลิตจากดินเหนียวสีน้ำตาลแดงสลักจุดขาวหรือดินสีมันปูที่พบในเขตพื้นที่อำเภอเมืองราชบุรี และอำเภอโพธาราม จังหวัดราชบุรี ทั้งประเภทเคลือบและไม่เคลือบด้วยน้ำเคลือบซีเถ้า มีการตกแต่งลวดลายเป็น ลายมังกรหรือลายอื่น ๆ ทั้งแบบเรียบและแบบนูนรวมทั้งไม่มีการตกแต่งลวดลาย ซึ่งผลิตตามกรรมวิธีและขั้นตอน ดั้งเดิมแบบจีนที่ถ่ายทอดกันมาผนวกกับภูมิปัญญาของคนราชบุรีในพื้นที่อำเภอเมืองราชบุรี จังหวัดราชบุรี

ลักษณะของสินค้า

(1) ลักษณะทางกายภาพ

- เนื้อดิน ผลิตจากดินเหนียวสีน้ำตาลแดงสลักจุดขาวหรือดินสีมันปู
- ลวดลาย มีการตกแต่งลวดลายเป็นลายมังกรหรือลายอื่น ๆ ทั้งแบบเรียบและแบบนูน และไม่มี การตกแต่งลวดลาย
- พื้นผิว มีการเคลือบและไม่เคลือบด้วยน้ำเคลือบซีเถ้า
- รูปทรง โอง : ก้นสอบ ปากแคบ ป่องกลาง
อ่าง : ก้นสอบ ปากกว้าง
กระถาง : ก้นสอบ ปากกว้าง
ไห : ก้นสอบ ปากแคบ ป่องกลาง
แจกัน : ก้นสอบ ปากแคบ ทรงสูง
จานรอง : แบน

2. กระบวนการผลิต

วัตถุดิบ

- (1) ดินเหนียวสีน้ำตาลแดงสลักจุดขาวหรือดินสีมันปูจากพื้นที่ในเขตอำเภอเมืองราชบุรี และอำเภอ โพธาราม จังหวัดราชบุรี
- (2) ทรายละเอียด
- (3) น้ำ
- (4) น้ำเคลือบซีเถ้า

การเตรียมดิน

- (1) หมักดินไว้ในบ่อหมักดิน 2 – 3 วัน
- (2) นำดินที่หมักจนอ่อนนุ่มเข้าเครื่องนวดดินผสมทรายในอัตราส่วน 2 : 1 จนมีเนื้อที่ไม่แข็งหรือเหลวเกินไป
- (3) นำดินที่มีความแข็งกำลังดีมากองรอการแบ่งไปขึ้นรูป

การขึ้นรูป

- (1) การปั้นขึ้นรูปด้วยปั้นหมุนทำโดยนำดินที่เตรียมไว้ไปวางบนปั้นแล้วหมุนเพื่อขึ้นรูป เมื่อได้รูปทรงที่ต้องการแล้วให้เอาออกจากปั้นหมุน
- (2) การปั้นขึ้นรูปด้วยวิธีการกดด้วยมือ (การยี่) ใช้กับภาชนะที่ต้องการความสูงมาก ๆ

การเขียนลวดลาย

- (1) ใช้ไม้ตีไล่ดินผิวของภาชนะทั้งด้านในและด้านนอกและใช้ช่วยหลุบรองที่ผิวด้านในจนได้ภาชนะที่มีผิวเรียบและรูปทรงตามที่ต้องการ
- (2) ใช้ไม้ตักตกแต่งภาชนะที่ปั้นแล้วให้เรียบร้อยเพื่อเก็บรายละเอียดหลังจากขึ้นรูปเสร็จ
- (3) ใช้ดินเหนียวผสมกับดินขาวเพื่อให้ลายมีสีอ่อนกว่าตัวภาชนะโดยเนื้อดินที่จะนำมาใช้เขียนลายต้องร่อนให้มีเนื้อที่ละเอียดมากที่สุดแล้วนำมาผสมกันจนนิ่ม เรียกว่า “ดินติดดอก”
- (4) นำภาชนะมาวางบนปั้นหมุนด้วยมือ
- (5) การเขียนลายบนโถงจะแบ่งโถงเป็น 3 ส่วน คือ ช่วงปากโถง ช่วงกลางโถง และช่วงเชิงล่างของโถงโดยช่วงปากโถง นิยมลายดอกไม้หรือลายเครือเถา ช่วงกลางโถง นิยมเขียนเป็นรูปมังกร การเขียนลายมังกรในส่วนตัวโถงต้องเขียนลายอย่างสวยงามและมีสัดส่วนที่ลงตัว การออกแบบให้ลายมังกรเป็นรูปนูนเป็นการเพิ่มมูลค่าให้กับตัวเครื่องปั้นดินเผา และช่วงเชิงล่างของโถง นิยมเขียนเป็นลายง่าย ๆ ธรรมดา ๆ

การเคลือบ

- (1) เตรียมน้ำเคลือบซีเถ้า ซึ่งมีส่วนผสม ประกอบด้วย ซีเถ้า ดินเลน และออกไซด์ของเหล็ก
- (2) นำภาชนะไปทาบไว้บนกระทะใบบัวขนาดใหญ่ที่ไม่มีพาดที่ปากกระทะและมีการยึดฐานให้มั่นคง และใช้น้ำเคลือบราดให้ทั่วด้านในของภาชนะก่อน จากนั้นจึงช่วยกันยกภาชนะคว่ำลงแล้วใช้น้ำเคลือบราดผิวนอกของภาชนะจนทั่วแล้วจึงยกลงไปผึ่งลมไว้เพื่อรอเข้าเตาเผาต่อไป

การเผา

- (1) เตาเผาภาชนะเป็นเตาขนาดใหญ่ เรียกว่า “เตามังกร”
- (2) นำภาชนะที่จะเผาเข้าไปเรียงในเตาจนเต็ม
- (3) จุดไฟเพื่ออบให้ภายในเตามีความร้อนสะสมเพิ่มมากขึ้นประมาณ 10 ชั่วโมง สะสมความร้อนให้ได้ 1,180 – 1,200 องศาเซลเซียส
- (4) เมื่อการเผาเสร็จสิ้นให้ทิ้งไว้ให้เย็น ประมาณ 10 – 12 ชั่วโมง
- (5) คัดแยกเกรดของภาชนะ
- (6) ปรับปรุงซ่อมแซมภาชนะที่มีตำหนิและจัดจำหน่าย

การบรรจุหีบห่อ

- (1) รายละเอียดบนฉลากหรือหีบห่อให้มีข้อความว่า “โถงมังกรราชบุรี” และ/หรือ “Ratchaburi Dragon Jar” และ/หรือ “Ong Mang-gon Ratchaburi”
- (2) ให้ระบุชื่อโรงงาน / บริษัท / ร้านค้า พร้อมทั้งที่อยู่ติดต่อได้

3. ความสัมพันธ์ระหว่างสินค้ากับแหล่งภูมิศาสตร์

ลักษณะภูมิประเทศ

จังหวัดราชบุรีเป็นเมืองเก่าแก่เมืองหนึ่งของประเทศไทย ตั้งอยู่ในภาคกลางด้านตะวันตกของประเทศไทย มีแม่น้ำแม่กลองเป็นแม่น้ำสายสำคัญไหลผ่าน แบ่งการปกครองออกเป็น 10 อำเภอ ทิศเหนือติดกับจังหวัดกาญจนบุรี ทิศใต้ติดกับจังหวัดเพชรบุรี ทิศตะวันออกติดกับจังหวัดนครปฐมและจังหวัดสมุทรสงคราม ทิศตะวันตกติดกับสาธารณรัฐแห่งสหภาพเมียนมาร์ ทางฝั่งตะวันตกของแม่น้ำแม่กลองมีสภาพดินจากท้องนา ในเขตอำเภอเมืองราชบุรีต่ออำเภอโพธาราม จังหวัดราชบุรี มีสภาพเป็นดินเหนียวสีน้ำตาลแดงสลับจุดขาวหรือดินสีมันปู มีแร่เหล็กผสมอยู่ในปริมาณมาก เนื้อดินเหนียวละเอียด เผาไฟด้วยความร้อนสูงได้ เมื่อเผาแล้วมีความแกร่งสูงสามารถเก็บน้ำได้ดี ทำให้น้ำนำมาผลิตโองม้งกรราชบุรีแล้วได้เครื่องปั้นดินเผาที่มีลักษณะเฉพาะและเป็นเอกลักษณ์ของจังหวัดราชบุรี คือ มีพื้นสีน้ำตาลและลวดลายเป็นสีเหลือง

ประวัติความเป็นมา

โองม้งกรราชบุรีเกิดขึ้นจากการบุกเบิกของชาวจีนโพ้นทะเล 2 ท่าน ชื่อนายจื่อเหม็ง แซ่จ้อ และนายช่งฮอง แซ่เตย ซึ่งมีบ้านเดิมอยู่ที่อำเภอแต้จิ๋ว หมู่บ้านปังโคย ประเทศจีน ที่หมู่บ้านปังโคยเป็นหมู่บ้านที่ผลิตเครื่องปั้นดินเผา เมื่อท่านอายุได้ 23 ปี ได้เดินทางมาประเทศไทย ทำงานเป็นช่างวาดลวดลายที่โรงงานเครื่องปั้นดินเผาเฮ็งเส็งเซียงสะพานซังฮี้ฝั่งธนบุรี วันหนึ่งได้เดินทางมาเยี่ยมญาติที่จังหวัดราชบุรีและได้พบแหล่งดินสำหรับทำเครื่องปั้นดินเผาโดยบังเอิญเมื่อเดินไปตามท้องนาและได้เห็นดินจากปากรูปูมีสีส้มออกเหลืองดูน่าสนใจจึงเก็บกลับไปขังโรงงานที่กรุงเทพฯ และทดลองปั้นเป็นภาชนะเล็ก ๆ แล้วนำไปเผา ผลที่ออกมาได้ผลิตภัณฑ์ที่มีคุณภาพดี มีสีส้มสวยงาม ในราวปี พ.ศ.2477 จึงชักชวนนายช่งฮอง แซ่เตยและเพื่อนที่จังหวัดราชบุรี เข้าหุ้นตั้งโรงงาน “เก้าเซ่งหลี” เป็นโรงงานผลิตเครื่องปั้นดินเผาแห่งแรกของจังหวัดราชบุรี ในระยะแรกมีปัญหาในการทำงานตลอดเนื่องจากเวลานั้นคนในท้องถิ่นไม่มีความรู้เรื่องเครื่องปั้นดินเผา นายจื่อเหม็งต้องทำทุกอย่างทั้งปั้น เผา และนำไปขายด้วยตัวเอง ในเวลาต่อมาโรงงานเก้าเซ่งหลีได้ช่างจากเมืองจีนและช่างจากโรงงานอื่น ๆ มาร่วมงานเพิ่มขึ้น แต่กิจการยังคงมีกำไรน้อยเนื่องจากสินค้าที่ผลิตมีตำหนิมาก ทำให้หุ้นส่วนบางคนถอนหุ้นออกไป ประมาณปี พ.ศ.2489 นายจื่อเหม็งจึงขอลถอนหุ้นและร่วมลงทุนกับนายช่งฮอง ตั้งโรงงานใหม่ชื่อว่า “เก้าแซ่ไถ่” โดยมีช่างชาวจีนมาร่วมงานด้วยหลายคน

กิจการของโรงงานเครื่องปั้นดินเผาในจังหวัดราชบุรีดีขึ้นเรื่อย ๆ โดยเฉพาะช่วงหลังสงครามโลกครั้งที่ 2 สินค้าอุปโภคบริโภคขาดแคลนและมีราคาแพง โองม้งกรเริ่มขาดตลาดซึ่งในสมัยนั้นเป็นสินค้านำเข้าจากประเทศจีน นายจื่อเหม็งได้ทดลองปั้นโองม้งกรน้ำชา โดยโองม้งกรที่ปั้นยังไม่มีลวดลาย แรก ๆ ทำมีรูปทรงไม่สวย หนาและมีน้ำหนักมาก คนไม่นิยม โรงงานต่าง ๆ ได้พยายามพัฒนาจนโองม้งกรน้ำชาเริ่มมีการพัฒนาและลวดลายเพิ่มขึ้นเรื่อย ๆ ช่วงแรกของการวาดลวดลายทำโดยการแกะลายที่ต้องการลงบนไม้แล้วนำมาตีประทับบนตัวโองม้งกร ส่วนใหญ่จะเป็นรูปดอกไม้ รูปสัตว์ หรือลายเถาวัลย์ ทำให้โองม้งกรราชบุรีเริ่มขายได้ ในระยะต่อมานายจื่อเหม็ง จึงลองนำดินขาวจากประเทศจีนมาสร้างเป็นลวดลายติดข้างโองม้งกรปรากฏว่าได้ลวดลายเด่นชัดสวยงาม ถูกคำชอบ ทำให้การติดลายบนโองม้งกรเริ่มแพร่หลายทำให้ธุรกิจโองม้งกรขยายตัวมากขึ้น ในยุคเฟื่องฟูมีโรงโองม้งกรมากกว่า 40 แห่ง เช่นเดียวกับวิวัฒนาการของลวดลายบนตัวโองม้งกร มีลายมังกรเกิดขึ้นซึ่งเป็นวิวัฒนาการของการสร้างลวดลายของโองม้งกร เนื่องจากคนซื้อต้องการลายใหม่ ๆ ช่างเขียนลายจึงต้องคิดลวดลายใหม่ ๆ มาติดบนโองม้งกรราชบุรีจนมาถึงลายมังกร และผู้บริโภคนิยมซื้อแต่โองม้งกรเคลือบที่มีลวดลายเป็นรูปมังกรที่ล้อมพันรอบโองม้งกรและในที่สุดโรงโองม้งกรทุกแห่งในจังหวัดราชบุรีได้ผลิตโองม้งกรที่มีลวดลายเป็นมังกร “ลายมังกร” จึงเป็นสัญลักษณ์ของเครื่องปั้นดินเผาของจังหวัดราชบุรี

ลวดลายที่เป็นลายมังกรได้รับแนวคิดมาจากการเลียนแบบลวดลายบนโองม้งกรของจีนที่เป็นโองม้งกรนำเข้ามาจำหน่ายก่อนช่วงสงครามโลกครั้งที่ 2 (พ.ศ.2488) โดยมีความหมายแสดงถึงความเป็นมงคลและเป็นลายที่สอดคล้องกับความเชื่อของชาวจีนคือ มังกรจีนเป็นผู้นำน้ำมาจากฝน ความอบอุ่นจากดวงอาทิตย์ สายลมจากทะเลและผืนดินจากโลก มังกรเป็นตัวแทนของพลังที่ยิ่งใหญ่แห่งธรรมชาติ พลังอำนาจสูงสุดของโลก ลายมังกร

ที่ปรากฏบนโองมีรายละเอียดที่แตกต่างกัน เนื่องจากมีวิธีเขียนลายแตกต่างกัน เช่น ลายมังกรแบบเรียบวาดด้วยนิ้วมือ ที่เขียนตั้งแต่เริ่มแรกจนถึงปัจจุบัน เนื่องจากในช่วงระยะเริ่มแรกเขียนโดยช่างชาวจีนจึงเขียนลวดลายโองตามแบบจีน เมื่อความต้องการตลาดมีจำนวนเพิ่มขึ้นทำให้ต้องเพิ่มปริมาณการผลิต อีกทั้งช่างเขียนลายเปลี่ยนจากช่างชาวจีนเป็นช่างชาวไทยทำให้ลวดลายเปลี่ยนไป แต่ยังคงเน้นผลิตเป็นลายมังกรเนื่องจากเป็นลายที่ผู้บริโภคนิยมมากที่สุด

4. ขอบเขตที่ตั้งแหล่งภูมิศาสตร์

ขอบเขตพื้นที่การผลิตโองมังกรราชบุรี ครอบคลุมพื้นที่ของอำเภอเมืองราชบุรี จังหวัดราชบุรี โดยใช้วัตถุดิบ คือ ดินสีน้ำตาลแดงสลับจุดขาว หรือดินสีมันปู ซึ่งพบในพื้นที่อำเภอเมืองราชบุรี และอำเภอโพธาราม จังหวัดราชบุรี รายละเอียดตามแผนที่

5. การพิสูจน์แหล่งกำเนิด

(1) โองมังกรราชบุรีจะต้องผลิตในเขตพื้นที่อำเภอเมืองราชบุรี จังหวัดราชบุรี โดยใช้ดินเหนียวสีน้ำตาลแดงสลับจุดขาวหรือดินสีมันปูในเขตพื้นที่อำเภอเมืองราชบุรี และอำเภอโพธาราม จังหวัดราชบุรี ตามกระบวนการผลิตข้างต้น

(2) กระบวนการผลิตจะต้องผ่านการควบคุมตรวจสอบ คือ มีการขึ้นทะเบียนสมาชิกผู้ผลิตโองมังกรราชบุรี รวมทั้งต้องมีเอกสารกำกับเพื่อการตรวจสอบย้อนกลับได้

6. เงื่อนไขที่นายทะเบียนกำหนดตามมาตรา 15

(1) จัดให้มีระบบการตรวจสอบและควบคุม ทั้งกระบวนการผลิตในระดับผู้ผลิตและระดับจังหวัด

(2) จัดให้มีการขึ้นทะเบียนสมาชิกผู้ผลิตและผู้ประกอบการค้าที่ประสงค์จะขอใช้สิ่งบ่งชี้ทางภูมิศาสตร์ สินค้าโองมังกรราชบุรี

(3) ผู้ขอขึ้นทะเบียนสมาชิกผู้ผลิตและผู้ประกอบการค้าจะต้องปฏิบัติตามคู่มือการปฏิบัติงานสำหรับสมาชิกขอใช้สิ่งบ่งชี้ทางภูมิศาสตร์ สินค้าโองมังกรราชบุรี

แผนที่แสดงแหล่งภูมิศาสตร์

ไฉงมั่งกรราชบุรี



ขอบเขตพื้นที่การผลิตไฉงมั่งกรราชบุรี ครอบคลุมพื้นที่ 1 อำเภอ คือ อำเภอเมืองราชบุรี จังหวัดราชบุรี และขอบเขตพื้นที่วัตถุประสงค์หลักของการผลิตไฉงมั่งกรราชบุรี คือ ดิน ครอบคลุมพื้นที่ 2 อำเภอ ได้แก่ อำเภอเมืองราชบุรี และอำเภอโพธาราม จังหวัดราชบุรี

3. คู่มือการปฏิบัติงานสำหรับสมาชิกผู้ขอใช้สิ่งบ่งชี้ทางภูมิศาสตร์ สินค้าโอ่งมังกรราชบุรี

คู่มือปฏิบัติงาน สำหรับสมาชิกผู้ขอใช้ตราสัญลักษณ์สิ่งบ่งชี้ทางภูมิศาสตร์ “โอ่งมังกรราชบุรี”

ส่วนที่ 1 ข้อกำหนดเกี่ยวกับสินค้า : โอ่งมังกรราชบุรี

1. บทนำ

คู่มือปฏิบัติงานนี้จัดทำขึ้นเพื่อใช้กำหนดรายละเอียดของสินค้า “โอ่งมังกรราชบุรี” เพื่อให้สินค้า GI ที่ขึ้นทะเบียนแล้วมีคุณภาพและมาตรฐานตามที่ขึ้นทะเบียนไว้

2. นิยามผลิตภัณฑ์

โอ่งมังกรราชบุรี (Ratchaburi Dragon Jar และ/หรือ Ong Mang-gon Ratchaburi) หมายถึง เครื่องปั้นดินเผาที่ผลิตจากดินเหนียวสีน้ำตาลแดงสลักจุดขาวหรือดินสีมันปูในเขตพื้นที่อำเภอเมืองราชบุรี และอำเภอโพธาราม จังหวัดราชบุรี ทั้งประเภทเคลือบและไม่เคลือบด้วยน้ำเคลือบซีเถ้า มีการตกแต่งลวดลายเป็นลายมังกรหรือลายอื่น ๆ ทั้งแบบเรียบและแบบนูนรวมทั้งที่ไม่มีการตกแต่งลวดลาย ซึ่งผลิตตามกรรมวิธีและขั้นตอนดั้งเดิมแบบจีนที่ถ่ายทอดสืบต่อกันมาผนวกกับภูมิปัญญาของคนราชบุรีในพื้นที่อำเภอเมืองราชบุรี จังหวัดราชบุรี

3. รายการสินค้าและลักษณะของสินค้า

3.1 รายการสินค้า : โอ่งมังกรราชบุรี

3.2 ลักษณะทางกายภาพ

1) เนื้อดิน เป็นดินเหนียวสีน้ำตาลแดงสลักจุดขาวหรือดินสีมันปูในเขตพื้นที่อำเภอเมืองราชบุรี และอำเภอโพธาราม จังหวัดราชบุรี

2) ลวดลาย เป็นรูปมังกรในลักษณะต่าง ๆ เช่น มังกรตัวเดียว มังกรคาบแก้ว มังกรสองตัวเกี่ยวกัน และมังกรสองตัววิ่งไล่กัน ดอกไม้ ดอกบัว นก ปลา ช้าง ม้า ไก่ เป็นต้น รวมทั้งที่ไม่มีการตกแต่งลวดลาย การเขียนลายบนภาชนะจะมีลักษณะเฉพาะโดยวัสดุที่ใช้เขียนลายจะเป็นดินเหนียวผสมกับดินขาวนวดจนเนื้อดินน่ม เนื้อดินจะต้องกรองเป็นพิเศษให้มีเนื้อละเอียดมาก เรียกว่า ดินติดดอก ซึ่งจะช่วยให้ลวดลายออกสีเหลืองในขณะที่พื้นเดิมเป็นสีน้ำตาล ปัจจุบันมีทั้งลวดลายแบบนูนและแบบเรียบ

3) พื้นผิว เป็นแบบเคลือบและไม่เคลือบด้วยน้ำเคลือบซีเถ้า ซึ่งน้ำเคลือบซีเถ้ามีส่วนผสมที่สำคัญ ได้แก่ ซีเถ้า ดินเลน และออกไซด์ของเหล็ก

4) รูปทรง มีความแตกต่างกันตามประเภทของสินค้า ได้แก่ โอ่ง มีก้นสอบ ปากแคบ ป่องกลาง อ่าง มีก้นสอบ ปากกว้าง กระถาง มีก้นสอบ ปากกว้าง ไห มีก้นสอบ ปากแคบ ป่องกลาง แจกัน มีก้นสอบ ปากแคบ ทรงสูง และจานรอง มีลักษณะแบน

4. ขอบเขตพื้นที่การผลิต

ขอบเขตพื้นที่การผลิตโอ่งมังกรราชบุรี ครอบคลุมพื้นที่อำเภอเมืองราชบุรี จังหวัดราชบุรี โดยวัตถุดิบหลักที่ใช้ คือ ดินเหนียวสีน้ำตาลแดงสลักจุดขาว หรือดินสีมันปู พบในพื้นที่อำเภอเมืองราชบุรี และอำเภอโพธาราม จังหวัดราชบุรี

5. วัตถุดิบ

5.1 ดิน เป็นดินเหนียว ประกอบด้วย แร่ดินชนิดเคโอลิไนต์ มอนต์มอริลไลไนท์ และควอตซ์ มีคุณภาพเหนียว ละเอียด เผาไฟด้วยความร้อนสูงได้ เมื่อเผาแล้วมีความแกร่ง สามารถเก็บกักน้ำได้ดี มีอยู่ทั่วไปในท้องนาพบในเขตพื้นที่อำเภอเมืองราชบุรี และอำเภอโพธาราม จังหวัดราชบุรี

5.2 ทราย เป็นทรายแม่น้ำใช้เป็นส่วนผสมคลุกเคล้ากับดิน

5.3 น้ำเคลือบ เป็นส่วนผสมของซีเมนต์และเลน แต่ละโรงงานจะมีสูตรในการผสมน้ำยาเคลือบเฉพาะ บางโรงงานจะใช้ดินเลน 65 ส่วน และซีเมนต์จากพื้นหรือเถ้าเผาถ่านในเตา 35 ส่วน นอกจากนี้ยังมีสารเคมีอื่น เช่น ออกไซด์ของเหล็กเพื่อทำให้เป็นสีแดง เป็นต้น

5.4 น้ำ เป็นน้ำที่ใช้ในการอุปโภคบริโภคทั่วไป

6. กระบวนการผลิต

6.1 การเตรียมดิน

นำดินเหนียวสีน้ำตาลแดงสลับจุดขาวหรือดินสีมันปูมาหมักไว้ในบ่อหมักดินโดยแช่น้ำไว้ประมาณ 2-3 วัน เพื่อให้ดินอ่อนตัวทั่วถึงกัน แล้วนำดินเหนียวจากบ่อหมักเข้าเครื่องนวด ใส่ทรายละเอียดลงไปผสมตามส่วนคลุกเคล้าเข้าด้วยกันจนเป็นเนื้อเดียวกัน ดินผสมที่นวดออกมาจากเครื่องนวดจะเป็นดินกองใหญ่ เวลาปั้นต้องใช้เครื่องมือตัดดินเรียกว่า “เหล็กตัด” ใช้เหล็กเส้นนำมาโค้งเป็นรูปตัวยู ใช้สวดซึ่งอยู่ตอนปลายซึ่งจะตัดดินออกมาเพื่อนำไปปั้น

6.2 การขึ้นรูป

6.2.1 การขึ้นรูปด้วยแป้นหมุน

นำดินมาทำการขึ้นรูปโดยใช้แป้นหมุน ซึ่งมีลักษณะเป็นแป้นไม้กลมมีแกนกลาง แป้นไม้นี้หมุนได้รอบตัวโดยสามารถหมุนด้วยมือ ใช้เท้าถีบหรือหมุนด้วยเครื่องมอเตอร์ไฟฟ้า ในการปั้นภาชนะต่าง ๆ จะต้องใช้คน 3 คน เพื่อเตรียมดิน เป็นช่างปั้น และผู้ช่วย แต่ละคนจะทำงานประสานกัน สำหรับการปั้นโอ่งจะแบ่งขั้นตอนการขึ้นรูปเป็น 3 ส่วน คือ

1) ส่วนกันโอ่ง คนเตรียมดินจะนำดินมาวางบนแป้นโดยมีแผ่นไม้วางอยู่บนแป้นและโรยด้วยซีเมนต์เพื่อไม่ให้ดินติดกับแผ่นไม้ ช่างปั้นจะเปิดเครื่องให้หมุนพร้อมใช้มือปั้นดินเป็นส่วนกันโอ่ง

2) ส่วนตัวโอ่ง นำส่วนกันโอ่งที่แห้งพอหมาด ๆ ยกวางบนแป้น คนเตรียมดินจะนำดินมาให้ช่างปั้น ช่างปั้นจะเปิดเครื่องให้แป้นหมุนพร้อมกับใช้มือทั้งสองข้างประคองดินให้ขึ้นรูปตามต้องการและให้ผู้ช่วยยกโอ่งลงจากแป้นหมุน นำไปผึ่งให้แห้งพอหมาด

3) ส่วนปากโอ่ง การขึ้นปากโอ่งจะต้องยกตัวโอ่งวางบนแป้นหมุนที่ใช้แรงคนหมุน ช่วงขึ้นปากโอ่งจะใช้ดินที่คนเตรียมดินทำเป็นเส้นมาวางวนรอบโอ่งพร้อมกับใช้เท้าถีบแป้นหมุน มือทั้งสองจะบีบดินให้ติดกับคอโอ่ง พอจวนได้ที่ให้ใช้ฟองน้ำปาดวนไปรอบปากโอ่งจนเรียบจากนั้นจึงยกโอ่งไปผึ่งลมไว้ที่ลาน

6.2.2 การขึ้นรูปด้วยวิธีการกด

ช่างจะกดก้อนดินกลมให้แบนออกด้วยมือ 2 ข้าง จนมีความเสมอกันและหนาตามต้องการ แล้วใช้ดินเส้นวางพาดบนท่อนแขนให้ปลายดินข้างหนึ่งอยู่ในมือ กดขูดดินกับโอ่งเป็นผนังโอ่งขึ้นมา แล้วใช้ไม้กระดานชุบน้ำดินรีดจนผนังเรียบและผายออกด้านปาก จากนั้นผึ่งจนแห้งและคว่ำลงเพื่อตกแต่งกันโอ่งให้เว้าลง รองนดินด้านกันแข็งพอ จึงนำมาขูดต่อให้ผนังสูงขึ้น จนได้ความสูงตามต้องการ แล้วจึงเสริมปากโอ่งเป็นอันเสร็จการกดขึ้นรูป วิธีการขูดจะนิยมใช้กับภาชนะที่มีขนาดใหญ่มาก ๆ

6.3 การเขียนลวดลาย

ก่อนการเขียนลายลงบนภาชนะต้องตกแต่งผิวภาชนะให้เรียบและแต่งรูปทรงภาชนะให้ดี ไม่บิดเบี้ยว วิธีแต่งผิวภาชนะใช้สวดยหลุบซึ่งมีลักษณะคล้ายกับลูกประคบมีที่จับอยู่ตรงกลาง ส่วนไม้ตีเป็นไม้แบน ๆ เวลาตีภาชนะต่าง ๆ ช่างตีใช้สวดยหลุบรองผิวด้านในภาชนะ ส่วนด้านนอกจะใช้ไม้ตีทำการตกแต่งผิวและรูปทรงของภาชนะ

การเขียนลายต้องเขียนก่อนที่เนื้อดินจะแห้ง โดยนำภาชนะที่ตกแต่งดีแล้ววางบนแป้นไม้หมุนที่ใช้เท้าถีบเพื่อความสะดวกในการเขียนลาย สำหรับการเขียนลายบนโอ่งแบ่งออกเป็น 3 ส่วน คือ ส่วนปาก ลำตัว และส่วนก้นโอ่ง ส่วนปากโอ่งและก้นโอ่งอาจใช้วิธีการเขียนหรือพิมพ์ลายตามสมัยนิยม ถ้าใช้พิมพ์ลายจะมีแผ่นพลาสติกที่ฉลุลายไว้ แล้วนำมาทาบบนบริเวณที่จะติดลายและปาดด้วยดินติดดอกก็จะได้ลวดลายตามที่ต้องการ ส่วนลำตัวโอ่งนิยมเขียนเป็นรูปลายมังกร เช่น มังกรคาบแก้ว มังกรต้นเมฆ เป็นต้น การเขียนลายมังกรจะใช้ช่างผู้มีความชำนาญปาดเนื้อดินด้วยหัวแม่มือเป็นรูปมังกร โดยไม่ต้องมีการร่างแบบแต่อย่างใด ต่อจากนั้นใช้ปลายไม้เล็ก ๆ ขีดตกแต่งหมวด นิ้ว เล็บ และใช้แผ่นเหล็กตัดปลายหยักทำเป็นเกล็ดมังกร ปัจจุบันมีการทำลวดลายมังกรบนทำให้ดูสวยงามมีชีวิตชีวายิ่งขึ้น

6.4 การเคลือบ

เมื่อติดลายลงบนภาชนะเรียบร้อยแล้วจะต้องนำภาชนะมาเคลือบ วิธีทำน้ำเคลือบใช้น้ำโคลนหรือเลนผสมกับขี้เถ้า จะใช้ขี้เถ้าอะไรก็ได้แต่ขี้เถ้าจากกระดูกสัตว์เมื่อนำมาทำน้ำเคลือบแล้วนำมาเผาจะทำให้ลวดลายบนภาชนะมีสีสวยกว่าขี้เถ้าจากพืช ขี้เถ้าที่นำมาผสมต้องทำให้ละเอียดที่สุด สำหรับการเคลือบภาชนะให้นำภาชนะไปวางหงายในกระทะใบบัวและนำน้ำราดให้ทั่วด้านในภาชนะก่อน จากนั้นจึงช่วยกันยกภาชนะคว่ำลงในกระทะนั้น ตักน้ำเคลือบมาราดผิวนอกจนทั่วแล้วยกภาชนะนำไปวางหงายผึ่งลมไว้

ภาชนะที่เคลือบน้ำเคลือบแล้ว นอกจากจะทำให้เกิดสีสวยเป็นมันวาวเมื่อเผาเสร็จออกมาเป็นภาชนะแล้ว น้ำเคลือบยังช่วยสมานรอยแผลและรูระหว่างเนื้อดินเป็นการป้องกันไม่ให้เกิดรูรั่วและมีน้ำไหลซึมออกมาอีกด้วย

6.5 การเผา

การเผาภาชนะเป็นกรรมวิธีขั้นสุดท้ายของการทำโอ่งมังกรราชบุรี เตาเผาเป็นเตาจีนมีลักษณะเป็นเตาขนาดใหญ่ก่อด้วยอิฐเป็นรูปยาวเรียกว่า “เตามังกร” มีด้านหนึ่งของเตาเจาะเป็นช่องประตูเข้าและออกสำหรับเป็นทางลำเลียงโอ่งหรือภาชนะดินเผาอื่น ๆ โดยด้านบนของเตาจะเจาะรูไว้เป็นระยะ ๆ เรียกว่า “ตา” เพื่อใช้ใส่ฟืน ปลายด้านหนึ่งของเตาใช้เป็นตัวเตาสำหรับก่อไฟ ส่วนปลายอีกด้านหนึ่งเป็นก้นเตาใช้เป็นปล่องระบายควันออกจากเตา เตาขนาดใหญ่สามารถบรรจุโอ่งได้คราวละ 300 – 500 ใบ ในการเผาให้จุดที่เตาไฟหัวเตาก่อน เพื่ออุ่นให้ร้อนแล้วค่อย ๆ เพิ่มความร้อนแรงอุณหภูมิสูงขึ้นทุกชั่วโมงประมาณ 10 องศาเซลเซียส นำไฟฟืนขนาดเล็กเรียกว่า “ฟืนตะเกียบ” ใส่ช่องที่เจาะไว้บนหลังเตาอีกประมาณ 18 ชั่วโมง เมื่อเผาตลอดเตาแล้วต้องปิดหัวเตาแล้วปล่อยให้เกิดการลุกไหม้อยู่ในเตาติดต่อกันนาน 2 วัน วันที่สามไม่ต้องเติมเชื้อไฟอีกไฟจะมอดดับไป ปล่อยให้ทิ้งไว้ 10 – 12 ชั่วโมง ความร้อนในเตาก็เกือบจะหมดจึงเปิดประตูเตานำโอ่งและภาชนะที่เผาออกมาคัดแยกชนิดที่สมบูรณ์นำไปจำหน่ายต่อไป

7. การบรรจุหีบห่อ

7.1 รายละเอียดบนฉลากหรือหีบห่อ มีข้อความว่า “โองมังกรราชบุรี” และ/หรือ “Ratchaburi Dragon Jar” และ/หรือ “Ong Mang-gon Ratchaburi”

7.2 ให้ระบุชื่อโรงงาน / บริษัท / ร้านค้า พร้อมทั้งที่อยู่ติดต่อได้

ตัวอย่างรายละเอียดบนฉลากสินค้า

1. ประเภท โองมังกรราชบุรี
2. ข้อเสนอแนะในการเก็บรักษา.....
3. ตำนานหรือประวัติความเป็นมา.....
4. ผู้ผลิต/ผู้ประกอบการ.....
ที่อยู่ เลขที่ หมู่ที่ ตำบล.....อำเภอ.....จังหวัดราชบุรี
หมายเลขโทรศัพท์.....E-mail.....
5. วัน เดือน ปี ที่ผลิต เริ่มผลิต วันที่ เดือน.....พ.ศ.

8. การเก็บรักษา วิธีการขนส่ง การจำหน่าย

8.1 การเก็บรักษา

1) สถานที่เก็บรักษาต้องถูกสุขลักษณะ สะอาด ปลอดภัย สามารถป้องกันผลผลิตไม่ได้รับความเสียหาย

2) ต้องมีการแยกสินค้า GI ออกจากสินค้าที่ไม่ใช่ GI

8.2 วิธีการขนส่ง

วิธีการขนส่งผลิตภัณฑ์ใช้แรงงานคนขึ้นรถขนส่งเพื่อส่งเข้าโรงงาน วางขายหน้าร้าน หรือส่งถึงผู้ซื้อ

8.3 การจำหน่าย

- 1) ผู้ผลิตขายเองโดยตรง
- 2) ผู้ประกอบการมารับซื้อเพื่อนำไปขายต่อ

9. การบริหารจัดการ

9.1 จัดตั้งคณะกรรมการควบคุมตรวจสอบสินค้าสิ่งบ่งชี้ทางภูมิศาสตร์ สินค้าโองมังกรราชบุรี เพื่อการบริหารจัดการสินค้า มีหน้าที่ดังนี้

1) เป็นแกนหลักในการรับสมัครสมาชิกผู้ประสงค์จะขอใช้ตราสัญลักษณ์สิ่งบ่งชี้ทางภูมิศาสตร์ รวมทั้งรวบรวมและปรับปรุงข้อมูลเกี่ยวกับสมาชิกให้เป็นปัจจุบัน

2) เป็นแกนหลักในการประสานคณะกรรมการควบคุมตรวจสอบสินค้าสิ่งบ่งชี้ทางภูมิศาสตร์เพื่อลงพื้นที่ตรวจสอบสินค้า GI ตามแผนการควบคุมตรวจสอบทุกปี

3) ส่งเสริมการตลาดและสนับสนุนการใช้สิ่งบ่งชี้ทางภูมิศาสตร์

9.2 เมื่อมีการสมัครสมาชิกผู้ผลิต ผู้ประกอบการจะได้รับคู่มือการปฏิบัติงาน

9.3 จัดฝึกอบรมให้ความรู้เกี่ยวกับสินค้าสิ่งบ่งชี้ทางภูมิศาสตร์แก่สมาชิก

9.4 สมาชิกผู้ประสงค์จะขอใช้ตราสัญลักษณ์สิ่งบ่งชี้ทางภูมิศาสตร์ต้องปฏิบัติตามข้อกำหนดของสินค้าสิ่งบ่งชี้ทางภูมิศาสตร์ หากไม่ปฏิบัติตามข้อกำหนดจะถูกตัดออกจากบัญชีสมาชิก

9.5 เมื่อมีข้อร้องเรียนจากผู้บริโภค ต้องมีการแจ้งข้อมูลให้คณะกรรมการควบคุมตรวจสอบสินค้าสิ่งบ่งชี้ทางภูมิศาสตร์ทราบ

10. บุคคลที่เกี่ยวข้องกับการผลิต

- 10.1 ผู้ผลิตที่มีการขึ้นทะเบียนสมาชิก
- 10.2 ผู้ประกอบการค้าที่มีการขึ้นทะเบียนสมาชิก

11. ระเบียบการขึ้นทะเบียนสมาชิกสินค้าสิ่งบ่งชี้ทางภูมิศาสตร์

- 11.1 ผู้ผลิตต้องมีสถานที่ผลิตสินค้าอยู่ในเขตแหล่งภูมิศาสตร์
- 11.2 ผู้ประกอบการค้าต้องมีการสมัครสมาชิกอย่างเป็นทางการ
- 11.3 ผู้ผลิต ผู้ประกอบการค้า ต้องปฏิบัติตามข้อกำหนด
- 11.4 สินค้าที่ผลิตต้องเป็นไปตามข้อกำหนด และไม่มีลักษณะต้องห้าม

**ส่วนที่ 2 : แบบฟอร์มบันทึกการปฏิบัติงานสำหรับผู้ผลิต ผู้ประกอบการค้า และแบบประเมิน
สำหรับคณะกรรมการผู้มีหน้าที่ตรวจสอบสินค้า**

1. แบบฟอร์มการขออนุญาตใช้ตราสัญลักษณ์สิ่งบ่งชี้ทางภูมิศาสตร์ไทย (GIC.01)
2. ใบสมัครสมาชิกผู้ผลิต ผู้ประกอบการค้า สิ่งบ่งชี้ทางภูมิศาสตร์ไทย (GIC.02)
3. แบบประเมินคุณภาพสินค้าสิ่งบ่งชี้ทางภูมิศาสตร์ไทย (GIC.03)
4. แบบตรวจติดตามการแก้ไข (GIC.04)
5. แบบบันทึกการผลิต
6. แบบบันทึกการจำหน่าย

แบบฟอร์ม การขออนุญาตใช้ตราสัญลักษณ์สิ่งบ่งชี้ทางภูมิศาสตร์ไทย ไฉ่จิ้งกรรราชบุรี	
<input type="radio"/> ขอใช้ตรา GI ครั้งแรก <input type="radio"/> ขอต่ออายุใช้ตรา GI เลขที่ใบอนุญาตเดิม อสข...../.....ลำดับที่.....	
ขอใช้ตราในฐานะ <input type="radio"/> ผู้ผลิต <input type="radio"/> ผู้ประกอบการ <input type="radio"/> ผู้ผลิตและผู้ประกอบการ	
ประเภทการขอใช้ตรา <input type="radio"/> แบบรายเดี่ยว โปรตระระบุข้อมูลในข้อ 1.1 <input type="radio"/> แบบกลุ่ม โปรตระระบุข้อมูลในข้อ 1.2	
1. ข้อมูลผู้ขอใช้ตราแบบรายเดี่ยว	
1.1 กรณีขอใช้ตรา แบบรายเดี่ยว	
ชื่อ - นามสกุล :	
Name-surname :	
เลขประจำตัวประชาชน อายุ.....	
ชื่อนิติบุคคล :	
Company Name :	
เลขที่นิติบุคคล.....	
ที่อยู่ตามบัตรประชาชน / นิติบุคคล	
เลขที่..... หมู่..... ถนน..... ตำบล.....	
อำเภอ..... จังหวัด..... รหัสไปรษณีย์.....	
โทรศัพท์..... โทรสาร.....	
1.2 กรณีขอใช้ตรา แบบกลุ่ม	
ชื่อกลุ่ม:	
Group name :	
เลขที่..... หมู่..... ถนน..... ตำบล.....	
อำเภอ..... จังหวัด..... รหัสไปรษณีย์.....	
จำนวนสมาชิก..... (แนบรายชื่อ ตามใบต่อสมาชิก)	
ชื่อตัวแทนกลุ่ม ที่สามารถติดต่อได้ ชื่อ - นามสกุล:.....	
เลขที่..... หมู่..... ถนน..... ตำบล.....	
อำเภอ..... จังหวัด..... รหัสไปรษณีย์.....	
โทรศัพท์..... โทรสาร.....	
2. ข้อมูลที่ตั้งแหล่งผลิต/สถานที่ประกอบการค้า	
<input type="radio"/> ที่อยู่ตามบัตรประชาชน / นิติบุคคล	
<input type="radio"/> อื่น ๆ โปรตระระบุ เลขที่..... หมู่..... ถนน..... ตำบล.....	
อำเภอ..... จังหวัด..... รหัสไปรษณีย์.....	
โทรศัพท์..... โทรสาร.....	

<p>3. ข้อมูลการผลิต/ประกอบการค้า (กรณีขอใช้ตราแบบกลุ่ม: ให้แจ้งข้อมูลภาพรวมของกลุ่ม)</p> <p>3.1 กรณีเป็นผู้ผลิต - ปริมาณการผลิตต่อปี (เช่น ขึ้น/ปี กิโลกรัม/ปี เป็นต้น)..... - มูลค่าการจำหน่าย (ระบุมูลค่า (บาท) ต่อปี).....</p> <p>3.2 กรณีเป็นผู้ประกอบการ - ปริมาณการผลิตต่อปี (เช่น ขึ้น/ปี กิโลกรัม/ปี เป็นต้น)..... - มูลค่าการจำหน่าย (ระบุมูลค่า (บาท) ต่อปี).....</p> <p>3.3 จำนวนแปลง...../พื้นที่รวม.....ไร่.....งาน</p>
<p>4. ข้อมูลอื่นๆ</p> <p>4.1 สินค้าของข้าพเจ้าได้รับการรับรองมาตรฐาน <input type="radio"/> สิ่งบ่งชี้ทางภูมิศาสตร์ <input type="radio"/> GAP <input type="radio"/> มาตรฐานเกษตรอินทรีย์(ออร์แกนิก) อื่น ๆ..... (ถ้ามี)</p> <p>4.2 สนใจเข้าร่วมงานแสดงและจำหน่ายสินค้า <input type="radio"/> ในประเทศ <input type="radio"/> ต่างประเทศ <input type="radio"/> ไม่สนใจ</p> <p>4.3 ข้าพเจ้าเคยฟังการบรรยายเรื่องสิ่งบ่งชี้ทางภูมิศาสตร์ <input type="radio"/> เคย <input type="radio"/> ไม่เคย</p>
<p>แผนที่ตั้งแหล่งผลิต/สถานที่ประกอบการค้า โดยสังเขป</p>
<p>5. เอกสารประกอบการขอใช้ตรา</p> <p><input type="radio"/> สำเนาบัตรประชาชน</p> <p><input type="radio"/> สำเนาใบรับรองมาตรฐาน (ถ้ามี)</p> <p><input type="radio"/> รายชื่อสมาชิก (ตามใบต่อสมาชิก) และสำเนาบัตรประชาชนของสมาชิก(เฉพาะกรณีขอใช้ตราแบบกลุ่ม)</p>

ข้าพเจ้าขอรับรองว่า ข้อความข้างต้นเป็นความจริงทุกประการ และยอมรับตามคู่มือปฏิบัติงานและแผนการควบคุม และหากข้าพเจ้าได้รับการอนุญาตให้ใช้ตราสัญลักษณ์สิ่งบ่งชี้ทางภูมิศาสตร์ไทยแล้วข้าพเจ้าจะปฏิบัติให้ถูกต้องตามระเบียบที่กรมทรัพย์สินทางปัญญากำหนด

(ลงลายมือชื่อ _____ ผู้ขอใช้ตรา
 (_____)
 _____ / _____ / _____

ใบต่ออายุสมาชิก.....(ชื่อกลุ่ม).....

ลำดับ	ชื่อ-นามสกุล	ประเภท - ผู้ผลิต - ผู้ประกอบการ	ที่อยู่				หมายเลขโทรศัพท์/ โทรสาร	ขนาดพื้นที่	ปริมาณการผลิตต่อปี	มูลค่าการจำหน่ายต่อปี
			เลขที่	หมู่	ตำบล	อำเภอ				
1.										
2.										
3.										

หมายเหตุ : ให้แนบสำเนาบัตรประชาชนของสมาชิกด้วย

GIC.02

ใบสมัครสมาชิก ผู้ผลิต ผู้ประกอบการ ไ่องมั่งกรราชบุรี	
สถานะ <input type="radio"/> ผู้ผลิต <input type="radio"/> ผู้ประกอบการค้า <input type="radio"/> ผู้ผลิตและผู้ประกอบการ	
1. ข้อมูล	
ชื่อ-นามสกุล/ชื่อนิติบุคคล:	
Name – surname /Company Name:	
เลขที่บัตรประชาชน/เลขที่นิติบุคคล :	
เลขที่ หมู่..... ถนน ตำบล.....	
อำเภอ.....จังหวัด.....รหัสไปรษณีย์.....	
โทรศัพท์โทรสาร.....	
กรณีกลุ่ม (สมาคม วิสาหกิจ กลุ่มแม่บ้าน ให้แนบรายชื่อสมาชิก ที่อยู่ เบอร์โทรศัพท์)	
ชื่อ-นามสกุล ตัวแทนกลุ่ม ที่สามารถติดต่อได้:	
โทรศัพท์โทรสาร.....	
2. เอกสารประกอบการสมัคร	
<input type="radio"/> สำเนาบัตรประชาชน	
<input type="radio"/> รายชื่อสมาชิกกลุ่ม ที่อยู่ เบอร์โทรศัพท์ (เฉพาะกรณี <input type="checkbox"/> ตราแบบกลุ่ม)	
3. ข้อตกลง	
<p>ข้าพเจ้ายินยอมที่จะปฏิบัติตามคู่มือปฏิบัติงานและแผนการควบคุมสำหรับสมาชิกผู้ขอใช้สิ่งปงชี้ทาง ภูมิศาสตร์ และหากข้าพเจ้าไม่สามารถปฏิบัติตามข้อกำหนดดังกล่าวได้ ข้าพเจ้ายินยอมที่จะดำเนินการแก้ไขให้ เป็นไปตามข้อกำหนด และหากไม่สามารถดำเนินการแก้ไขได้ ข้าพเจ้ายินดีลาออกจากการเป็นสมาชิก</p> <p style="text-align: center;">ลงชื่อผู้สมัคร</p> <p style="text-align: center;">วันที่</p>	

**แบบประเมินคุณภาพสินค้าสิ่งบ่งชี้ทางภูมิศาสตร์
(ไฉ่ฉางราชบุรี)**

วันที่ตรวจ :


ชื่อ-นามสกุล (ผู้รับการตรวจประเมิน) :

ที่อยู่ : เลขที่ หมู่ที่ ตำบล.....

อำเภอ.....จังหวัด.....

โทร. :

ชื่อ-นามสกุล (ผู้ตรวจประเมิน) :

ลำดับการตรวจ	รายการตรวจสอบ	ข้อกำหนดหลัก/รอง	ถูกต้อง	ไม่ถูกต้อง	ข้อเสนอแนะ
1. พิกัด GPS 	ขอบเขตพื้นที่การผลิต เป็นไปตามข้อกำหนดหรือไม่	หลัก			กรณีไม่ถูกต้อง ต้องแจ้งให้ผู้ถูก ตรวจทราบว่า ไม่เป็นไปตาม ข้อกำหนดและทำ การตัดออกจาก บัญชีสมาชิก
2. ด้วยตา  เอกสาร  ตรวจวัด 	รายการสินค้าและลักษณะของสินค้า	หลัก			กรณีไม่ถูกต้อง ต้องแจ้งให้ผู้ถูก ตรวจทำการแก้ไข ภายในกำหนด หากไม่แก้ไข ภายในกำหนด จะทำการตัดออก จากบัญชีสมาชิก
	2.1 รายการสินค้า เป็นไปตามข้อกำหนดหรือไม่				
	2.2 ลักษณะทางกายภาพ				
	- เนื้อดิน เป็นไปตามข้อกำหนดหรือไม่				
	- ลวดลาย เป็นไปตามข้อกำหนดหรือไม่				
	- พื้นผิว เป็นไปตามข้อกำหนดหรือไม่				
- รูปทรง เป็นไปตามข้อกำหนดหรือไม่					
3. เอกสาร 	วัตถุดิบ/แหล่งที่มา	หลัก			
	- วัตถุดิบเป็นไปตามข้อกำหนดหรือไม่				
	- วัตถุดิบมาจากแหล่งที่กำหนดหรือไม่				
4. ด้วยตา  เอกสาร 	กระบวนการผลิต	หลัก			
	4.1 การเตรียมดินเป็นไปตามข้อกำหนดหรือไม่				
	4.2 การขึ้นรูปเป็นไปตามข้อกำหนดหรือไม่				
	4.3 การเขียนลวดลาย เป็นไปตามข้อกำหนดหรือไม่				
	4.4 การเคลือบเป็นไปตามข้อกำหนดหรือไม่				
	4.5 การเผาเป็นไปตามข้อกำหนดหรือไม่				

ลำดับการตรวจ	รายการตรวจสอบ	ข้อกำหนดหลัก/รอง	ถูกต้อง	ไม่ถูกต้อง	ข้อเสนอแนะ
5. ด้วยตา 👁 เอกสาร 📖	การบรรจุหีบห่อ	หลัก			กรณีไม่ถูกต้อง ต้องแจ้งให้ผู้ถูกตรวจทำการแก้ไขภายในกำหนด หากไม่แก้ไขภายในกำหนด จะทำการตัดออกจากบัญชีสมาชิก
	- ฉลากสินค้า ประกอบด้วย คำว่า “โองมังกรราชบุรี” และ/หรือ “Ratchaburi Dragon Jar” และ/หรือ “Ong Mang-gon Ratchaburi” ใช่หรือไม่ - ระบุชื่อสินค้าและมีที่อยู่ติดต่อได้ใช่หรือไม่				
6. ด้วยตา 👁 เอกสาร 📖	การเก็บรักษา	รอง			
	- สถานที่เก็บรักษาเป็นไปตามข้อกำหนดหรือไม่ - มีการแยกสินค้า GI ออกจากสินค้าอื่นที่ไม่เป็น GI ใช่หรือไม่				
7. ด้วยตา 👁 เอกสาร 📖	วิธีการขนส่ง	รอง			
	การขนส่งเป็นไปตามข้อกำหนดหรือไม่				
8. เอกสาร 📖	การผลิต การจำหน่าย	หลัก			
	- มีการขึ้นทะเบียนสมาชิกผู้ผลิตใช่หรือไม่				
	- มีการขึ้นทะเบียนสมาชิกผู้ประกอบการค้าใช่หรือไม่				
	- ผู้ประกอบการค้าที่จำหน่ายสินค้า GI รับซื้อสินค้าจากผู้ผลิตที่ขึ้นทะเบียนสมาชิกใช่หรือไม่				
ผลการประเมิน <input type="checkbox"/> ผ่าน <input type="checkbox"/> ไม่ผ่าน <input type="checkbox"/> พบข้อบกพร่อง : โดยให้ผู้รับการตรวจประเมินแก้ไขข้อบกพร่องให้เป็นไปตามข้อกำหนด ภายในวันที่					
ลงชื่อ..... (.....) ผู้รับการตรวจประเมิน วันที่/...../.....			ลงชื่อ..... (.....) ผู้ตรวจประเมิน วันที่/...../.....		

แบบตรวจติดตามการแก้ไข

วันที่พิจารณาตรวจติดตาม :





ชื่อ-นามสกุล (ผู้รับการตรวจประเมิน) :

ชื่อ-นามสกุล (ผู้ตรวจประเมิน) :

<p>ตามที่ได้มีการตรวจประเมินคุณภาพสินค้าสิ่งบ่งชี้ทางภูมิศาสตร์ และผู้ตรวจประเมินพบข้อบกพร่อง โดยกำหนดให้ผู้รับการตรวจประเมินแก้ไขให้ถูกต้องภายในวันที่ นั้น บัดนี้ ครบกำหนดเวลาดังกล่าวแล้ว ผู้ตรวจประเมินได้ทำตรวจติดตาม โดยมีผล ดังนี้</p> <p><input type="checkbox"/> ผ่าน ผู้รับการตรวจประเมินได้แก้ไขข้อบกพร่องให้เป็นไปตามข้อกำหนดแล้ว</p> <p><input type="checkbox"/> ไม่ผ่าน ผู้รับการตรวจประเมินได้แก้ไขข้อบกพร่องแล้ว แต่ยังไม่เป็นไปตามข้อกำหนด</p> <p><input type="checkbox"/> ไม่ผ่าน ผู้รับการตรวจประเมินไม่ได้แก้ไขข้อบกพร่องตามกำหนด</p>	
<p>ลงชื่อ..... (.....) ผู้รับการตรวจประเมิน วันที่/...../.....</p>	<p>ลงชื่อ..... (.....) ผู้ตรวจประเมิน วันที่/...../.....</p>

4. แผนการควบคุมตรวจสอบสินค้าสิ่งบ่งชี้ทางภูมิศาสตร์ สินค้าโอ่งมังกรราชบุรี

แผนการควบคุมตรวจสอบสินค้า

จุดควบคุม	ข้อกำหนดตามทะเบียน GI/ คู่มือปฏิบัติงาน	วิธีและเครื่องมือที่ใช้ในการควบคุมตรวจสอบ		
		วิธีการ	ความถี่	ผู้รับหน้าที่ตรวจสอบ
จุดควบคุม วัตถุดิบ แหล่งที่มา	แหล่งที่มาของวัตถุดิบ : ต้องเป็นดินเหนียวสีน้ำตาลแดงสลับ จุดขาวหรือดินสีชมพูในเขตพื้นที่อำเภอเมืองราชบุรีและอำเภอ โพธาราม จังหวัดราชบุรี	ด้วยตา 	1 ครั้งต่อปี	- การควบคุมตัวเอง - คณะกรรมการ
กระบวนการผลิต	- เตรียมดินด้วยดินเหนียวสีน้ำตาลแดงสลับจุดขาวหรือ ดินสีชมพู - ชนรูปด้วยแป้นหมุนหรือการกดด้วยมือ - เขียนลายด้วยดินติดดอกเป็นลายมังกรหรือลายอื่น ๆ กรณีที่มีลวดลาย - เคลือบด้วยน้ำเคลือบขี้เถ้า กรณีที่เป็นภาชนะประเภท เคลือบ - เหนียวเตามังกร	ด้วยตา 	1 ครั้งต่อปี	- การควบคุมตัวเอง - คณะกรรมการ
การบรรจุหีบห่อ	- ฉลากสินค้าประกอบด้วยคำว่า “โอ่งมังกรราชบุรี” และ/ หรือ “Ratchaburi Dragon Jar” และ/หรือ “Ong Mang-son Ratchaburi” - ระบุชื่อสินค้าและมีที่อยู่ติดต่อได้	ด้วยตา  เอกสาร 	1 ครั้งต่อปี	- การควบคุมตัวเอง - คณะกรรมการ
				มาตรการ แจ้งให้ทราบว่ามี เป็นไปตาม ข้อกำหนดและทำ การตัดออกจากบัญชี สมาชิก แจ้งให้ผู้ผลิตทำการ แก้ไขหากไม่แก้ไข ภายในกำหนดจะทำ การตัดออกจากบัญชี สมาชิก

แผนการควบคุมตรวจสอบสินค้า

จุดควบคุม	ข้อกำหนดตามทะเบียน GI/ คู่มือปฏิบัติงาน	วิธีและเครื่องมือที่ใช้ในการควบคุมตรวจสอบ			มาตรการ
		วิธีการ	ความถี่	ผู้รับหน้าที่ตรวจสอบ	
การเก็บรักษา	- สถานที่เก็บรักษาถูกสุขลักษณะ สะอาด สามารถ ป้องกันผลผลิตไม่ให้ได้รับความเสียหาย - ต้องมีการแยกสินค้า GI ออกจากสินค้าอื่นที่ไม่ใช่สินค้า GI	ด้วยตา ๑	1 ครั้งต่อปี	- การควบคุมตัวเอง - คณะกรรมการ	แจ้งให้ผู้ผลิตทำการ แก้ไขหากไม่แก้ไข ภายในกำหนดจะทำ การตัดออกจากบัญชี สมาชิก
วิธีการขนส่ง	การขนส่งผลผลิตใช้แรงงานคนขนส่งเพื่อส่งเข้า โรงงาน / วางขายหน้าร้าน / ส่งถึงผู้ซื้อ	ด้วยตา ๑	1 ครั้งต่อปี	- การควบคุมตัวเอง - คณะกรรมการ	
การผลิต การจำหน่าย	- มีการขึ้นทะเบียนสมาชิกผู้ผลิต - มีการขึ้นทะเบียนสมาชิกผู้ประกอบการ - ผู้ประกอบการที่จำหน่ายสินค้า GI ต้องรับซื้อสินค้า จากผู้ผลิตที่ขึ้นทะเบียนสมาชิกแล้ว	ด้วยตา ๑ เอกสาร	1 ครั้งต่อปี	- การควบคุมตัวเอง - คณะกรรมการ	

5. รายชื่อผู้ผลิต / ผู้ประกอบการค้า

ลำดับ ที่	ชื่อโรงงาน/ชื่อบริษัท	เจ้าของ	ที่อยู่	หมายเลข โทรศัพท์
1	บริษัท รัตนโกสินทร์ เซรามิกค์ (4) จำกัด	คุณสุชชาติ โฆษะบดี	51/5 ม.1 ถ.เพชรเกษม ต.ท่าราบ อ.เมืองราชบุรี จ.ราชบุรี 70000	081-9439846 081-9288129
2	รัตนโกสินทร์ 1	คุณปาลิตา ประถมภักดิ์	24 ม.4 ต.โคกหม้อ อ.เมืองราชบุรี จ.ราชบุรี 70000	032-334664
3	ถ้าย่งหู่	คุณฐิติพันธ์ ไตรนภากุล	133 ม.6 ถ.พิกุลทอง ต.พิกุลทอง อ.เมืองราชบุรี จ.ราชบุรี 70000	081-4835058
4	โรงโองเครื่องศิลป์ 3	คุณสมหมาย ชินภาณุวัฒน์	62 หมู่ที่ 6 ถ.เพชรเกษม ต.ดอนตะโก อ.เมืองราชบุรี จ.ราชบุรี 70000	062-5499955 081-9421689
5	โรงโองโรจนศิลป์ ผลิตภัณฑ์ดินเผา	คุณศุภชัย จิงเจริญสุข	61 หมู่ 9 ถ.เพชรเกษม ต.ดอนตะโก อ.เมืองราชบุรี จ.ราชบุรี 70000	081-9818668
6	โรงโองเครื่องศิลป์ 4	คุณณัฐพร ชินภาณุวัฒน์	73 ม.9 ต.ดอนตะโก อ.เมืองราชบุรี จ.ราชบุรี 70000	089-8965468
7	โรงโองกิจการ 2	คุณศิริดา เชฐบัณฑิตย์	179/1 ม.3 ถ.เจดีย์หัก-เขาสูง ต.เจดีย์หัก อ.เมืองราชบุรี จ.ราชบุรี 70000	081-3781631
8	โรงโองอุดมดินไทย	คุณรัฐนันท์ อุดมสันติธรรม	174 ม.3 ถ.เขาสูง-ราชบุรี ต.เจดีย์หัก อ.เมืองราชบุรี จ.ราชบุรี 70000	032-338674 081-2694755
9	โรงโองเครื่องศิลป์ 2	คุณสมนึก ชินภาณุวัฒน์	34/1 ม.2 ถ.เพชรเกษม ต.เจดีย์หัก อ.เมือง จ.ราชบุรี 70000	081-8585185 032-322770
10	โรงงานแดนทอง อุตสาหกรรม	คุณมติ เตชะกุลวิโรจน์	97/2 ม.4 ถ.เพชรเกษม สายเก่า ต.โคกหม้อ อ.เมืองราชบุรี จ.ราชบุรี 70000	081-6829524
11	โรงงานเจริญดินไทย	คุณญาณิศา เจริญดินไทย	103/5 ถ.เพชรเกษมสายเก่า ต.หลักเมือง อ.เมืองราชบุรี จ.ราชบุรี 70000	032-338152

ลำดับ ที่	ชื่อโรงงาน/ชื่อบริษัท	เจ้าของ	ที่อยู่	หมายเลข โทรศัพท์
12	โรงงานอุตสาหกรรม ดินทอง	คุณธีระพล โรจนสุวรรณพงศ์	107/26 ถ.เพชรเกษมสาย เก่า ต.หน้าเมือง อ.เมือง ราชบุรี จ.ราชบุรี 70000	087-5198888
13	โรงโม่สทกกิจดินเผา	คุณจตุรงค์ อุดมสันติธรรม	212/5 ซ.ชุมชนชาวดิน ถ.ศรีสุริยวงศ์ ต.หน้าเมือง อ.เมืองราชบุรี จ.ราชบุรี 70000	089-8360821
14	โรงงานฤทธิ์ศิลป์	คุณผลการ โพธิ์พุทธประสิทธิ์	212/3 ซ.ชุมชนชาวดิน ถ.ศรีสุริยวงศ์ ต.หน้าเมือง อ.เมืองราชบุรี จ.ราชบุรี 70000	081-4571165
15	ถ้ำฮงไถ่	คุณพงษ์ศักดิ์ สุพานิชวรภาชน์	234/1 ม.2 ถ.เจดีย์หัก ต.เจดีย์หัก อ.เมืองราชบุรี จ.ราชบุรี 70000	032-337574 085-3205555
16	รุ่งศิลป์ผลิตภัณฑ์ดินเผา	คุณทัศนัย ศิลป์ประเสริฐ	41/3 ซ.รุ่งศิลป์ ถ.เจดีย์หัก ต.หน้าเมือง อ.เมืองราชบุรี จ.ราชบุรี 70000	084-9446492 032-321371
17	ถ้ำเจียหลี่ 2	คุณสุภาวดี ประเสริฐ	234/9 ม.2 ต.เจดีย์หัก อ.เมือง จ.ราชบุรี 70000	088-5565946 098-2546339
18	ท่าราบรุ่งเรือง	คุณบังอร ตั้งรัตนสมบูรณ์	68/2 ม.2 ต.ท่าราบ อ.เมือง จ.ราชบุรี 70000	061-4969640 081-4444344
19	โรงงานอุตสาหกรรม ดินไทย	คุณรุ่งศักดิ์ มะลิขาว	84 ม.9 ต.เจดีย์หัก อ.เมือง จ.ราชบุรี 70000	081-9818448

6. เอกสาร / หลักฐานการยื่นคำขอขึ้นทะเบียนสิ่งบ่งชี้ทางภูมิศาสตร์ “ไอง้มังกรราชบุรี”

6.1 สำเนาใบเสร็จรับเงินค่าธรรมเนียมการยื่นคำขอสิ่งบ่งชี้ทางภูมิศาสตร์

เล่มที่ 23464

เลขที่ 39

ใบเสร็จรับเงิน

กรมทรัพย์สินทางปัญญา
กระทรวงพาณิชย์

สำนักงานพาณิชย์จังหวัดราชบุรี
ที่ทำการ.....

วันที่.....เดือน 17 เดือน 7 พ.ศ. 2562

ได้รับเงินจาก สอภจว.ราชบุรี โดย นายรังสรรค์ น.วิภา

จำนวนเงิน 500.- บาท (หกร้อยบาทถ้วน) ไว้เป็นการถูกต้องแล้ว

รายได้ค่าธรรมเนียม

1 รับคำขอ **สิ่งบ่งชี้ทางภูมิศาสตร์** 6 ตรวจสอบ.....

2 ประกาศโฆษณา..... 7 รับรอง.....

3 รับจดทะเบียน..... 8 คัดค้าน.....

4 ต่ออายุ..... 9 คำขอโอน.....

5 แก้ไขเปลี่ยนแปลง..... 10 รายได้อื่น ๆ.....

ค่าธรรมเนียมอื่นๆ.....


คำขอเลขที่.....

(ลงชื่อ)..... (ผู้รับเงิน)
(ตำแหน่ง) **หัวหน้ากอง**

(โปรดเก็บใบเสร็จรับเงินนี้ไว้เป็นหลักฐานแสดงต่อเจ้าหน้าที่เมื่อมาติดต่อ)

6.2 สำเนาคำขอขึ้นทะเบียนสิ่งบ่งชี้ทางภูมิศาสตร์ที่มีการลงนามรับคำขอแล้ว

แบบ สช.01

 คำขอขึ้นทะเบียนสิ่งบ่งชี้ทางภูมิศาสตร์		สำหรับเจ้าหน้าที่ วันที่ยื่น <u>19/10/62</u> คำธรรมเนียม <u> </u> บาท ลงชื่อ <u> </u> ผู้ส่ง (<u> </u>) คำขอเลขที่
1. สิ่งบ่งชี้ทางภูมิศาสตร์ โฉมฉกรรราชบุรี <input type="checkbox"/> เพิ่มเดิม(ดั้งแนบ)		
2. รายการสินค้า เครื่องปั้นดินเผา <input type="checkbox"/> เพิ่มเดิม(ดั้งแนบ)		
3. ผู้ยื่นคำขอ 3.1 <input checked="" type="checkbox"/> ไทย <input type="checkbox"/> ต่างชาติ 3.2 <input type="checkbox"/> ส่วนราชการ <input type="checkbox"/> บุคคลธรรมดา <input type="checkbox"/> กลุ่มบุคคล <input checked="" type="checkbox"/> นิติบุคคล <input type="checkbox"/> องค์กรผู้บริโภคนานาชาติ 3.3 ความเกี่ยวข้องระหว่างผู้ขอขึ้นทะเบียนสิ่งบ่งชี้ทางภูมิศาสตร์ <input checked="" type="checkbox"/> ผู้ผลิต <input checked="" type="checkbox"/> ผู้ประกอบการค้า <input type="checkbox"/> ผู้บริโภค <input type="checkbox"/> อื่นๆ (ระบุ) 3.4 ชื่อผู้ยื่นคำขอ สมาคมเครื่องเคลือบดินเผาราชบุรี โดยนายรุ่งศักดิ์ มะลิขาว สัญชาติ ไทย ประเทศ ไทย อาชีพ ผู้ผลิต / ผู้ประกอบการค้า เครื่องปั้นดินเผา ที่อยู่ 3/25 ถนนเจดีย์หัก แขวง/ตำบล เจดีย์หัก เขต/อำเภอ เมือง จังหวัด ราชบุรี รหัสไปรษณีย์ 70000 โทรศัพท์ 032-313427 โทรสาร 032-328746 E-mail dtpot.ac@gmail.com 3.5 <input type="checkbox"/> เลขประจำตัวประชาชน <input type="checkbox"/> เลขนิติบุคคล 0 7 0 9 5 1 3 0 0 0 0 1 3 <input type="checkbox"/> เพิ่มเดิม(ดั้งแนบ)		
4. ผู้รับมอบอำนาจ (ถ้ามี) 4.1 <input type="checkbox"/> ส่วนราชการ <input type="checkbox"/> บุคคลธรรมดา <input type="checkbox"/> กลุ่มบุคคล <input type="checkbox"/> นิติบุคคล 4.2 ชื่อผู้รับมอบอำนาจ สัญชาติ ประเทศ อาชีพ ที่อยู่ แขวง/ตำบล เขต/อำเภอ จังหวัด รหัสไปรษณีย์ โทรศัพท์ โทรสาร E-mail 4.3 <input type="checkbox"/> เลขประจำตัวประชาชน <input type="checkbox"/> เลขนิติบุคคล <input type="checkbox"/> เพิ่มเดิม(ดั้งแนบ)		
5. สถานที่ติดต่อภายในประเทศไทย <input checked="" type="checkbox"/> ผู้ขอ <input type="checkbox"/> ผู้รับมอบอำนาจ <input type="checkbox"/> อื่นๆ (ระบุชื่อและที่อยู่ให้ชัดเจน) <input type="checkbox"/> เพิ่มเดิม(ดั้งแนบ)		
6. เอกสารประกอบคำขอ <input checked="" type="checkbox"/> เอกสารเพิ่มเติม(ดั้งแนบ) จำนวน 4 หน้า <input checked="" type="checkbox"/> สำเนาคำขอขึ้นทะเบียนสิ่งบ่งชี้ทางภูมิศาสตร์หรือเอกสารเพิ่มเติม(ดั้งแนบ) ทั้งหมด จำนวน 1 ชุด <input checked="" type="checkbox"/> สำเนาบัตรประจำตัวประกอบคำขอในแต่ละกรณี กรณีเป็น ส่วนราชการ ให้ใช้ สำเนาบัตรประจำตัวเจ้าหน้าที่ของรัฐ หรือสำเนาคำสั่งแต่งตั้ง จำนวน หน้า กรณีเป็น นิติบุคคลให้ใช้ สำเนาหนังสือรับรองนิติบุคคลที่ออกให้ไม่เกิน 6 เดือน จำนวน 4 หน้า กรณีเป็น บุคคลธรรมดาหรือกลุ่มบุคคล ให้ใช้ สำเนาบัตรประจำตัวประชาชน หรือบัตรประจำตัวอื่นที่ทางราชการออกให้ จำนวน หน้า <input type="checkbox"/> ภาพถ่ายของสินค้าที่ใช้สิ่งบ่งชี้ทางภูมิศาสตร์ที่ขอขึ้นทะเบียน จำนวน หน้า <input type="checkbox"/> ต้นฉบับ สำเนาหรือภาพถ่ายจากสินค้าที่ใช้สิ่งบ่งชี้ทางภูมิศาสตร์ที่ขอขึ้นทะเบียนซึ่งสามารถเห็นข้อความที่ระบุไว้อย่างชัดเจน (พร้อมติดฉลากลงในกระดาษขนาด A4) จำนวน หน้า <input type="checkbox"/> สำเนาหนังสือมอบอำนาจ และสำเนาบัตรประจำตัวของผู้รับมอบอำนาจ (ถ้ามี) จำนวน หน้า <input type="checkbox"/> เอกสารยืนยันความมีคุณภาพ ชื่อเสียง คุณสมบัติหรือลักษณะเฉพาะของสินค้า (ถ้ามี) จำนวน หน้า <input type="checkbox"/> เอกสารยืนยันถึงความเชื่อมโยงกับสภาพแวดล้อมทางภูมิศาสตร์หรือต้นกำเนิดทางภูมิศาสตร์ (ถ้ามี) จำนวน หน้า <input type="checkbox"/> เอกสารยืนยันว่าสินค้ามีแหล่งกำเนิดมาจากพื้นที่แหล่งภูมิศาสตร์ (ถ้ามี) จำนวน หน้า <input type="checkbox"/> เอกสารอื่นๆ (ถ้ามี) จำนวน หน้า		

ข้าพเจ้าขอรับรองว่าข้อความข้างต้นเป็นความจริงทุกประการ และข้อมูลที่แจ้งเป็นข้อมูลที่สามารถเปิดเผยได้และไม่เป็นข้อมูลลับที่ได้รับการคุ้มครองตามกฎหมาย

(ลงลายมือชื่อ) ผู้ยื่นคำขอ/ผู้รับมอบอำนาจ
 (นายรุ่งศักดิ์ มะลิขาว)
 17 / 10 - 62

หมายเหตุ 1. ในกรณีที่ไม้อาจจะบรูายละเอียดได้ครบถ้วน ให้จัดพิมพ์ลงในใบต่อ (สช.12) โดยระบุหมายเลขกำกับและหัวข้อที่แสดงรายละเอียดเพิ่มเติมดังกล่าวด้วย

ให้ทำเครื่องหมาย ✓ ในช่อง เพิ่มเดิมดั้งแนบ 2. เพื่อเป็นการอำนวยความสะดวกแก่ประชาชนให้พนักงานเจ้าหน้าที่จัดทำสำเนาบัตรประชาชนหรือสำเนาหนังสือรับรองนิติบุคคล

หน้า 1 ของจำนวน 5 หน้า

สิ่งบ่งชี้ทางภูมิศาสตร์	คำขอเลขที่
	วันที่ยื่น
<p>7. รายละเอียดเกี่ยวกับคุณภาพ ชื่อเสียง คุณสมบัติ หรือคุณลักษณะเฉพาะของสินค้าที่ใช้สิ่งบ่งชี้ทางภูมิศาสตร์</p> <p>7.1 คำนิยาม (ระบุค่านิยามลักษณะของสินค้า)</p> <p>โอ่งมังกรราชบุรี (Ratchaburi Dragon Jar และ/หรือ Ong Mang-gon Ratchaburi) หมายถึง เครื่องปั้นดินเผาที่ผลิตจากดินเหนียวสีน้ำตาลแดงสลักจุดขาวหรือดินสีมันปูที่พบในเขตพื้นที่อำเภอเมืองราชบุรี และอำเภอโพธาราม จังหวัดราชบุรี ทั้งประเภทเคลือบและไม่เคลือบด้วยน้ำเคลือบสีเถ้า มีการตกแต่งลวดลายเป็นลายมังกรหรือลายอื่น ๆ ทั้งแบบเรียบและแบบบุรวมทังที่ไม่มีการตกแต่งลวดลาย ซึ่งผลิตตามกรรมวิธีและขั้นตอนดั้งเดิมแบบจีนที่ถ่ายทอดสืบต่อกันมาผนวกเข้ากับภูมิปัญญาของคนราชบุรีในพื้นที่อำเภอเมืองราชบุรี จังหวัดราชบุรี</p> <p style="text-align: right;"><input type="checkbox"/> เพิ่มเติม(ดั่งแนบ)</p>	
<p>7.2 ลักษณะของสินค้า (ลักษณะทางกายภาพ ลักษณะทางเคมี ลักษณะทางชีวภาพ หรือลักษณะอื่นๆ ตามความเหมาะสม)</p> <p>โอ่งมังกรราชบุรีเป็นผลิตภัณฑ์เครื่องปั้นดินเผาที่มีคุณสมบัติและรูปแบบเฉพาะของจังหวัดราชบุรี ดังนี้</p> <p>1) วัสดุดิบ : ดินที่ใช้ทำเครื่องปั้นดินเผาเป็นดินเหนียวที่มีแร่เหล็กปริมาณมาก สีของเนื้อดินมีสีน้ำตาลแดงสลักจุดขาว เรียกว่า "ดินสีมันปู" มีเนื้อดินละเอียดไม่ร่วน เหนียวเกาะกันได้ดี สามารถเผาด้วยความร้อนสูงได้ และเมื่อเผาแล้วจะมีความแกร่งสูง สามารถเก็บน้ำได้ดี มีแหล่งดินอยู่ที่อำเภอเมืองราชบุรี และอำเภอโพธาราม จังหวัดราชบุรี</p> <p>2) กระบวนการผลิต : มีกรรมวิธีและขั้นตอนในการผลิตดั้งเดิมแบบจีนที่ใช้แรงงานคนขึ้นรูปภาชนะ และเขียนลวดลาย</p> <p>3) สีของภาชนะ : ภาชนะที่เผาเรียบร้อยแล้วจะมีพื้นสีน้ำตาลและลวดลายเป็นสีเหลือง ข้อแตกต่างนี้เกิดจากการใช้วัสดุดิบ คือ ใช้ดินเหนียวเป็นพื้นและดินขาวเป็นสีอ่อนสำหรับเขียนลวดลาย นอกจากนี้ยังมีการพัฒนาในเรื่องของสีผิวของภาชนะที่มีการใช้สีทารองพื้นบนตัวภาชนะก่อนแล้วตกแต่งโดยใช้ดินขาว เมื่อเผาออกมาแล้วจะทำให้ภาชนะมีพื้นผิวออกสีน้ำตาลเข้มเกือบดำมีลวดลายเป็นสีเหลืองอ่อน</p> <p>4) ลวดลาย : ลายที่เขียนกันมาแต่โบราณ คือ ลายมังกร ซึ่งเป็นสัญลักษณ์ของโอ่งในจังหวัดราชบุรี โดยช่างเขียนลายรุ่นแรก ๆ เป็นชาวจีนที่สืบทอดการเขียนลายมาจากบรรพบุรุษแล้วถ่ายทอดให้ช่างคนไทย การเขียนลายใช้ดินต่างสีเขียน เรียกว่า "ดินติดดอก" เขียนลวดลายแบบเรียบและปั้นแปะลงพื้นที่ตัวโอ่ง ลวดลายที่เขียนเมื่อเผาและเคลือบแล้วทำให้เห็นลายชัดเจน</p> <p>5) น้ำเคลือบ : ใช้วิธีการทำน้ำเคลือบแบบโบราณ มีส่วนผสม ประกอบด้วย ขี้เถ้า เสน และออกไซด์ของเหล็กเพื่อทำให้เป็นสีแดง โดยนำขี้เถ้ามาร่อนเอาเศษขยะออก แล้วนำขี้เถ้าเข้าเครื่องบดให้ละเอียดมากที่สุด นำดินเลนมากรองให้สะอาด นำขี้เถ้าและเลนหมักไว้ในภาชนะที่เตรียมไว้ 2-3 วัน และนำเนื้อขี้เถ้าและเลนมาผสมกับออกไซด์ของเหล็กเพื่อทำให้ภาชนะเป็นสีแดงในอัตราส่วนที่เป็นสูตรเฉพาะของแต่ละโรงงาน</p> <p style="text-align: right;"><input type="checkbox"/> เพิ่มเติม(ดั่งแนบ)</p>	

หมายเหตุ ในกรณีที่ไม่อาจจะบรรยายละเอียดได้ครบถ้วน ให้จัดพิมพ์ลงในใบคำ (สข.12) โดยระบุหมายเลขกำกับข้อและหัวข้อที่แสดงรายละเอียดเพิ่มเติมดังกล่าวด้วย

ให้ทำเครื่องหมาย ✓ ในช่อง เพิ่มเติมดั่งแนบ











สิ่งบ่งชี้ทางภูมิศาสตร์	คำขอเลขที่ วันที่ยื่น
<p>7.3 วัตถุประสงค์ (ถ้ามี) (ระบุวัตถุประสงค์ และแหล่งที่มาของวัตถุประสงค์ หากมีการกำหนดขอบเขตของแหล่งวัตถุประสงค์ให้อธิบายเหตุผลสำหรับการกำหนดขอบเขตนั้น)</p> <p>1. ดิน ดินที่ใช้ในการทำเครื่องปั้นดินเผาเป็นดินเหนียวที่มีแร่เหล็กปริมาณมาก เนื้อดินมีสีน้ำตาลแดงสลับจุดขาว เรียกว่า "ดินสีมันปู" คุณสมบัติของเนื้อดินมีความเหนียว ละเอียด เผาไฟด้วยความร้อนสูงได้ และเมื่อเผาแล้วจะมีความแกร่งสูง สามารถเก็บน้ำได้ดี เป็นดินที่พบจากพื้นที่ในเขตอำเภอเมืองราชบุรี และอำเภอโพธาราม จ.ราชบุรี</p> <p>2. ทรายละเอียด เป็นทรายที่ใช้ในการก่อสร้างทั่วไป</p> <p>3. น้ำ เป็นน้ำที่ใช้ในการอุปโภคบริโภคทั่วไป</p> <p>4. น้ำเกลือขี้เถ้า น้ำเกลือขี้เถ้า มีส่วนผสมที่สำคัญ ได้แก่ ขี้เถ้า ดินเลน และออกไซด์ของเหล็กที่ทำให้เกิดสีแดง</p>	<input type="checkbox"/> เพิ่มเติม(ดั้งแบบ)
<p>7.4 กระบวนการผลิต (ระบุกระบวนการผลิตที่กำหนดให้ทำในแหล่งภูมิศาสตร์ และอธิบายเหตุผลสำหรับการกำหนดกระบวนการผลิตในขอบเขตนั้น)</p> <p>1. การเตรียมดิน กระบวนการผลิตโอ่งมังกรราชบุรี เริ่มจากการซื้อดินเหนียวแดงมากองไว้ในโรงงาน ในช่วงฤดูแล้งระหว่างเดือนมกราคม - มิถุนายน โดยสำรวจหาแหล่งดินในเขตพื้นที่อำเภอเมืองราชบุรีและอำเภอโพธารามแล้วเปิดหน้าดิน นำดินชั้นดินเหนียวแดงมาหมักในบ่อดินประมาณ 2 คืน ใส่ทรายละเอียดประมาณ 10-15 เปอร์เซ็นต์ เพื่อให้ดินอ่อนตัวและดินอมน้ำทั่วทั้งก้อน หลังจากนั้นนำดินชั้นจากบ่อหมักดินแล้วนำมาเข้าเครื่องกวนที่ใช้มอเตอร์ขนาด 10 แรรมม้า เป็นตัวจุดลาก ซึ่งภายในถังจะมีซี่เหล็กทำด้วย آهنบรลงนตีเก่าตีปิดให้เอียงประมาณ 30 - 40 องศา ทำหน้าที่มันดินลงให้ดินคลุกเคล้าแล้วดินออกทางช่องด้านล่าง เครื่องกวนดินจะนวดดินเหนียว ดินเหนียวที่ได้ค่อนนี้จะไม่เหลวหรือแข็งเกินไปเหมาะที่จะนำไปปั้นเป็นผลิตภัณฑ์ต่าง ๆ ดินที่ผสมออกจากเครื่องกวนดินจะกองเป็นดินกองใหญ่ เวลานั้นไปใช้จะรีดดินออกไปเป็นแท่งก่อนใช้เครื่องมือตัดดินเรียกว่าไถ่แก้ง เป็นเหล็กเส้นกลมนำมาโค้งเป็นรูปจะชั่งลวดให้ตั้ง เหล็กเส้นนี้ใช้เป็นเครื่องมือตัดดินออกเป็นท่อน ๆ เท่ากับจำนวนที่ต้องการใช้</p>	<input checked="" type="checkbox"/> เพิ่มเติม(ดั้งแบบ)
<p>7.5 ช่วงฤดูผลผลิตออกสู่ตลาด</p> <p><input checked="" type="checkbox"/> ผลิตได้ตลอดทั้งปี หรือ</p> <p><input type="checkbox"/> ผลิตได้เป็นช่วง (โปรดระบุเดือนที่มีผลผลิต)</p> <p style="text-align: center;"> <input type="checkbox"/> ม.ค. <input type="checkbox"/> ก.พ. <input type="checkbox"/> มี.ค. <input type="checkbox"/> เม.ย. <input type="checkbox"/> พ.ค. <input type="checkbox"/> มิ.ย. <input type="checkbox"/> ก.ค. <input type="checkbox"/> ส.ค. <input type="checkbox"/> ก.ย. <input type="checkbox"/> ต.ค. <input type="checkbox"/> พ.ย. <input type="checkbox"/> ธ.ค. </p>	


หมายเหตุ ในกรณีที่ไม่อาจจะบรรยายละเอียดได้ครบถ้วน ให้จัดพิมพ์ลงในใบต่อ (สข.12) โดยระบุหมายเลขกำกับข้อและหัวข้อที่แสดงรายละเอียดเพิ่มเติมดังกล่าวด้วย

ให้ทำเครื่องหมาย ✓ ในช่อง เพิ่มเติม(ดั้งแบบ)

สิ่งบ่งชี้ทางภูมิศาสตร์	คำขอเลขที่
ใบต่อแบบ สข 01	วันที่ยื่น
<p>ข้อ 7.4 (ข้อ 2)</p> <p>2. การขึ้นรูป</p> <p>การขึ้นรูปมี 2 แบบ ได้แก่ 1) การขึ้นรูปด้วยแป้นหมุน และ 2) การขึ้นรูปด้วยวิธีการกด (ภาษาจีนเรียกว่า ยี) ดังรายละเอียดต่อไปนี้</p> <p>2.1 การขึ้นรูปด้วยแป้นหมุน</p> <p>การขึ้นรูปด้วยแป้นหมุน มีขั้นตอน ได้แก่ 1) นวดดินให้ดินเข้ากันเพื่อไล่ฟองอากาศที่อยู่ในเนื้อดินออก 2) นำเนื้อดินที่ผ่านการนวดแล้วในปริมาณพอเหมาะวางไว้บริเวณจุดกึ่งกลางของแป้นหมุน 3) ดึงศูนย์หรือปรับให้ก้อนดินวางอยู่ที่จุดกึ่งกลางจริงๆ เพื่อไม่ให้เกิดการแกว่งหรือเหวี่ยงขณะขึ้นรูป และ 4) ทำการขึ้นรูปด้วยมือหรืออุปกรณ์ช่วย เครื่องมือสำคัญในการขึ้นรูป คือ แป้นหมุน ซึ่งเป็นแผ่นเหล็กกลมมีแกนกลางหมุนได้ด้วยมอเตอร์ไฟฟ้า แบ่งการปั้นออกเป็น 3 ประเภท คือ ของเล็กจะเป็นงานที่ขึ้นปั้นครั้งเดียวจนเป็นชิ้นงาน ของใหญ่ซึ่งมีความจุ 2 ปีขึ้นไป (บรรจุน้ำประมาณ 40 ลิตร) จะปั้น 2 ตอน ต้องรอให้ท่อนล่างแข็งตัว (ดินหมาด) พอที่จะรอรับการปั้นต่อเสริมช่วงด้านบนซึ่งถือเป็นการขึ้นรูปที่ใหญ่ที่สุดจะปั้นเป็น 3 ตอน ในการปั้นโอ่งจะต้องใช้คน 3 คน คือ คนเตรียมดิน ช่างปั้นและผู้ช่วย แต่ละคนจะทำงานประสานกัน คือ คนเตรียมดินจะตัดดินที่นวดแล้วนำมาตัดแบ่งเป็นก้อนให้พอเหมาะกับการปั้นภาชนะนั้น ๆ เช่น ปั้นโอ่ง คนเตรียมดินแบ่งดินสำหรับขึ้นก้อนโอ่ง ด้วยการนวดดินปั้นให้เป็นรูปกลม แล้วกดให้แบน นำไปวางบนแป้นหมุน กดให้แบนออกอีกครั้งให้หนาประมาณซอกนิ้ว จากนั้นจะรีดให้เรียบแก่กวางตามที่ต้องการ แล้วจะประคองดินด้านข้างรีดให้สูงและแต่งให้เรียบ การเชื่อมต่อนึ่งโอ่งจะใช้ดินที่นวดเป็นเส้นผ่าศูนย์กลางประมาณ 3 นิ้ว ยาว 45 เซนติเมตร โดยกดดินเส้นให้บรรจบกับผนังโอ่งที่เรียกว่า “การอี” ใ้รอบแล้วจึงเริ่มประคองดินก่อเป็นผนังพร้อมรีดให้ความหนาไม่เกิน 1 นิ้ว สูงประมาณ 1 ฟุต จากนั้นจะรีดให้บานออกด้วยสันมือประกบกับใช้ฝ่าหรือพองน้ำช่วยรีดให้บานออกตามขนาดที่วางไว้ พร้อมตกแต่งข้างนอกให้เรียบ จะได้อโอ่งที่มีเฉพาะผนังกับก้นโอ่งเท่านั้น ยังไม่ทำขอบหรือปากโอ่ง ผู้ช่วยจะต้องยกตัวโอ่งลงจากแป้นหมุน ถ้าเป็นโอ่งขนาดเล็กจะยกคนเดียว โอ่งขนาดใหญ่จะต้องช่วยกันยกกับคนเตรียมดินและนำไปฝั่งไว้รอแห้งก่อน ชิ้นส่วนที่สองจะต้องใช้เครื่องมือที่เรียกว่า ฮวยหลุบ กับไม้ตีในส่วนที่หนึ่งเพื่อประคองส่วนที่สองได้ ช่างปั้นจะต้องให้โอ่งขนาดสูงและกว้างตามที่ต้องการ นำไปฝั่งให้พอหมาดประมาณ 1 – 2 วัน การต่อปากโอ่งเมื่อยกขึ้นมาวางบนแป้นแล้ว ช่างปั้นขึ้นปากโอ่งจะใช้ดินที่คนเตรียมดินทำเป็นเส้นไว้แล้ววางรอบผนังโอ่ง ใช้เท้าถีบแป้นหมุน มือทั้งสองข้างจับดินให้มันติดกับผนังโอ่งและปั้นแต่งให้เป็นปากโอ่ง พอจนจะได้ที่ใช่พองน้ำช่วยปรับปากโอ่งจนเข้าที่ปากโอ่งก็ยกยิวหนึ่ง ปากโอ่งจะเรียบสวย จากนั้นก็ยกโอ่งไปฝั่งไว้ที่ลาน เรียกโอ่งเล็กลงจากแป้นนั้น สำหรับงานปั้นคนเดียวจะต้องใช้เส้นลวดติดกันโอ่งที่ติดอยู่กับแป้นก่อนตัวโอ่งที่ปั้นนั้น ขณะที่เนื้อดินยังอ่อนไม่แข็งตัว ดังนั้นเมื่อยกขึ้นจากแป้นรูปทรงของโอ่งอาจจะเบี้ยว ทำให้เสียทรงได้ ผู้ช่วยช่างปั้นจะต้องใช้หวงเหล็กสองหวงมาช่วยบังคับรูปทรง คือ จะวางหวงอันเล็กไว้ที่ก้นโอ่งด้านใน และใส่หวงอันใหญ่ไว้ที่ปากโอ่ง เมื่อยกหรือยกตัวโอ่งลงจากแป้น ก้นโอ่งและปากโอ่งยังคงสภาพเดิม ส่วนกลางโอ่งอาจบิดเบี้ยวไปบ้าง แต่จะทำการตกแต่งให้คืนกลับสภาพเดิมได้ง่ายและรวดเร็ว หวังเหล็กที่ใช้บังคับก้นโอ่งและคอโอ่งนี้ไม่มีชื่อเรียกเป็นภาษาไทย แต่เรียกเป็นภาษาจีนว่า โคว ซึ่งแปลว่า หวัง นั่นเอง</p>	
	
<p>2.2 การขึ้นรูปด้วยวิธีการกด (ภาษาจีนเรียกว่า ยี)</p> <p>ช่างยี่จะกดก้อนดินกลมให้บานออกด้วยมือสองข้าง จนมีความเสมอกันและหนาตามต้องการ แล้วใช้ดินเส้นวางพาดบนท่อนแป้นให้ลายดินข้างหนึ่งอยู่ในมือ กดตัดกับก้นโอ่งเป็นผนังโอ่งขึ้นมา และใช้ไม้กระดานชุบน้ำรีดจนผนังเรียบและผายออกด้านปาก จากนั้นฝั่งจนแห้งแล้วคว่ำลงเพื่อตกแต่งก้นโอ่งให้ว่าลง รอจนดินด้านก้นแข็งพอจึงนำมาขัดต่อให้ผนังสูงขึ้น จนได้ความสูงตามต้องการแล้วจึงเสริมปากโอ่งเป็นอันเสร็จการกดขึ้นรูป ปัจจุบันวิธีการขุดจะนิยมใช้กับผลิตภัณฑ์ที่มีขนาดใหญ่มาก ๆ</p>	
	

<p>สิ่งป่งชี้ทางภูมิศาสตร์</p> <p>ใบค้อแบบ สข 01</p>	<p>คำขอเลขที่</p> <p>วันที่ยื่น</p>
<p>3. การเขียนลวดลาย</p> <p>การเขียนลายบนภาชนะจะมีลักษณะเฉพาะ ไม่เหมือนการเขียนลายบนเซรามิกประเภทอื่น วัสดุที่ใช้เขียนลายจะเป็นดินเหนียวผสมกับดินขาวววดจนเนื้อดินนุ่ม โดยเนื้อดินจะต้องกรองเป็นเศษให้มีเนื้อละเอียดมาก เรียกว่า ดินติดดอก</p> <p>ดินติดดอกเป็นดินสำหรับติดลายบนภาชนะซึ่งจะช่วยให้เคลือบออกสีเหลืองในขณะที่พื้นเดิมจะเป็นสีน้ำตาล เมื่อภาชนะแห้งผิวเรียบร้อยแล้วจะถูกนำมาวางบนแป้นหมุนอีกครั้ง ซึ่งแป้นนี้จะหมุนด้วยมือ สำหรับการเขียนลวดลายบนโอง เริ่มจากช่างติดลายจะใช้ดินติดดอกปั้นเป็นเส้นเล็ก ๆ ป้ายติดไปที่โองสามตอน เพื่อเป็นการแบ่งโองออกเป็น 3 ช่วง คือ ช่วงปากโอง (ปาก) ตัวโอง (ไหล่) และเชิงล่างของโอง (ขา) แต่ละช่วงติดลายไม่เหมือนกัน สมัยก่อนติดลาย 2 ช่วง คือ ปากโองและตัวโอง ส่วนชาบางครั้งติดเป็นลายนก ลายเครือเถา เพื่อความสะดวกรวดเร็ว และความเป็นระเบียบ สวยงาม การติดลายช่วงนี้จะมีแบบฉลุแผ่นพลาสติกใส่เป็นลายที่ต้องการเอาไว้เวลาติดลาย ช่างจะนำเอาแบบฉลุมาทาบลงบนผิวโอง แล้วนำดินติดดอกกดป้ายลงแบบฉลุ พอยกแบบออกดินติดดอกจะไปติดบนผิวโอง มีลวดลายตามแบบนั้น ๆ ตัวโองนิยมเขียนเป็นรูปมังกรในลักษณะต่าง ๆ เช่น ตัวมังกรตัวเดียว (ปัจจุบันนิยมทำ) มังกรคาบแก้ว มังกรสองหัวเดียวกัน มังกรสองตัววิ่งไล่กัน (สมัยแรกนิยมทำ) ช่างจะอาศัยความชำนาญในการติดลาย ไม่มีการร่างเป็นรูปก่อน โดยป้ายดินจากส่วนหัวเรื่อยมาอย่างส่วนอก ท้อง และลากหางขย่าวไปตามจินตนาการ เดิมลายละเอียดในส่วนหัว เมื่อได้ตัวมังกรแล้วจะใช้เหล็กแหลมวาดลวดลายเป็นหน้า จมูก ฟัน ลิ้น เขา ใช้หัวที่ตกแต่งเป็นขนค้อ ใช้เหล็กที่งอเป็นรูปเล็บมือประมาณ 4-5 ซี่ สักให้เป็นเกล็ดมังกร ส่วนหางจะใช้ดินป้ายให้ยาวคล้ายไม้กวาด พร้อมเติมเมฆ และพระอาทิตย์ ตามจินตนาการของช่างติดลาย</p> <p>โองมังกรของจังหวัดราชบุรีในยุคแรกจะใช้ช่างชาวจีนที่เดินทางมารับจ้างเป็นช่างปั้นในประเทศไทย ทำลวดลายต่าง ๆ จะเหมือนโองมังกรที่ทำในประเทศจีนแทบทั้งหมด ต่อมาเมื่อช่างชาวจีนล้มหายตายจากไป จึงเหลือแต่ช่างไทยซึ่งได้พลิกแปลงเปลี่ยนรูปทรงมังกรแบบเมืองจีนโดยเพิ่มลวดลายมาทางไทยบ้าง ตอนหลังเนื่องจากภาวะบีบรัดทางเศรษฐกิจและผลผลิตจำนวนมาก ช่างผลิตไม่ทันลวดลายของมังกรจึงมีหน้าตาและเกล็ดไม่ครบอย่างแบบเดิม ช่างมังกรของจังหวัดราชบุรีส่วนใหญ่จะนิยมทำแค่ 4 เล็บ (มังกรห้าเล็บจะหมายถึงมังกรกษัตริย์)</p> <div data-bbox="470 936 1161 1265" data-label="Image"> </div> <div data-bbox="434 1290 1200 1635" data-label="Image"> </div> <p style="text-align: center;">ลวดลายแบบปูน</p> <div data-bbox="434 1711 1200 1870" data-label="Image"> </div> <p style="text-align: center;">ลวดลายแบบเรียบ</p>	


สิ่งบ่งชี้ทางภูมิศาสตร์ ใบต่อแบบ สข 01	คำขอเลขที่ วันที่ยื่น
<p>4. การเคลือบ</p> <p>4.1 การเตรียมน้ำเคลือบ</p> <p>น้ำเคลือบเป็นสารที่ใช้เคลือบภาชนะให้มีสภาพสวยงามคงทนและที่สำคัญช่วยให้ภาชนะสามารถกักเก็บน้ำได้ดี น้ำเคลือบที่ใช้เรียกว่า น้ำเคลือบซีเมนต์ ซึ่งมีส่วนผสมที่สำคัญได้แก่ ซีเมนต์ ดินเลน และออกไซด์ของเหล็ก การทำน้ำเคลือบซีเมนต์มีวิธีการดังนี้</p> <ol style="list-style-type: none"> 1) นำซีเมนต์มาร่อนเอาเศษขยะออกแล้วนำซีเมนต์เข้าเครื่องบดให้ละเอียดมากที่สุด ซีเมนต์ที่ใช้ทำน้ำเคลือบได้จากแหล่งต่าง ๆ ได้แก่ ซีเมนต์จากการเผาภาชนะต่าง ๆ ซีเมนต์จากใยไม้เนื้อแข็งชนิดต่าง ๆ ซีเมนต์จากกระดูกสัตว์ เป็นต้น 2) นำดินเลนมากรองให้สะอาด โดยกรองให้ละเอียดที่สุด 3) นำซีเมนต์และเลนไปหมักไว้ในภาชนะที่เตรียมไว้ประมาณ 2-3 วัน 4) เมื่อต้องการใช้น้ำเคลือบ ให้ตักเอาเนื้อซีเมนต์และเลนมาผสมกับออกไซด์ของเหล็กในอัตราส่วนที่เป็นสูตรเฉพาะของแต่ละโรงงาน เช่น ใช้ดินเลน 60 ส่วน ซีเมนต์ 40 ส่วน เป็นต้น สูตรหรืออัตราส่วนของการผสมดังกล่าวเป็นที่มาของคุณภาพและสีสีนต่าง ๆ ของภาชนะตามที่ต้องการ <div style="display: flex; flex-wrap: wrap; justify-content: space-around;">       </div> <p>4.2 การเคลือบภาชนะ</p> <p>การเคลือบภาชนะจะนำภาชนะไปหยางไว้บนกระโถงใบบัวขนาดใหญ่ที่ไม่มีพาดที่ปากกระโถงและมีการยึดฐานให้มั่นคงและใช้น้ำเคลือบราดให้ทั่วด้านในของภาชนะก่อน จากนั้นจึงช่วยกันยกภาชนะคว่ำลงแล้วใช้น้ำเคลือบราดตลอดผิวนอกของภาชนะจนทั่ว แล้วจึงยกลงไปฝั่งลงไว้เพื่อรอเข้าเตาเผาต่อไป</p> <div style="display: flex; flex-wrap: wrap; justify-content: space-around;">     </div>	

สิ่งปั้งชี้ทางภูมิศาสตร์	คำขอเลขที่
ใบต่อแบบ สข 01	วันที่ยื่น
<p>5. การเผา</p> <p>การเผาภาชนะนับเป็นกรรมวิธีขั้นสุดท้ายของการทำเครื่องปั้นดินเผา เตาเผาเป็นเตาขนาดใหญ่ เรียกว่าเตามังกร ก่อด้วยอิฐมีผนังและหลังคาเป็นรูปยาวคล้ายลำตัวเครื่องปั้น โดยสารข้างเตาด้านหนึ่งจะเจาะเป็นช่องประตู เพื่อใช้เป็นทางนำไอหรือก๊าซของเครื่องปั้นดินเผาเข้าบรรจุหรือออกจากเตาด้านนอก ข้างเตาอีกข้างหนึ่งจะก่ออิฐเรียบไปตลอด ด้านบนของเตาจะเจาะรูไว้เป็นระยะ ๆ เพื่อใช้ไอน้ำเป็นเชื้อเพลิงในการเผา รูที่เจาะไว้นี้เรียกว่า ตา จะมีอยู่ข้างเตาทั้งสองด้าน เتامังกรหนึ่ง ๆ จะมีช่องประตูและตามากน้อยแค่นั้นขึ้นอยู่กับขนาดของตา เช่น เตาที่มี 4 ประตู จะทำตาไว้ 2 ข้างเตา 90 - 100 ตา ปลายด้านหนึ่งของเตามังกรจะใช้เป็นหัวเตาสำหรับก่อไฟ ส่วนปลายอีกด้านเป็นท้ายเตา ใช้เป็นปล่องสำหรับระบายควันออกจากเตาเมื่อจะเผาไอหรือเครื่องปั้นดินเผาอื่น ๆ นั้นจะต้องเปิดประตูเตา นำไอหรือเครื่องปั้นดินเผาที่จะเผาเข้าไปเรียงในเตาจนเต็ม โดยเรียงของชิ้นขนาดใหญ่ไว้ตรงท้องข้างท้าย และเรียงของชิ้นขนาดเล็กไว้บริเวณด้านหัวเตา เนื่องจากพื้นที่แคบและเตี้ย จากนั้นปิดประตูทางเข้าออกและช่องใส่ไฟด้วยอิฐชนิดเดียวกับที่ใช้ก่อเตา จะเปิดตรงด้านหัวเตาเพื่อเริ่มการสูบลม คือจุดไฟเพื่ออบให้ภายในเตามีความร้อนสะสมเพิ่มมากขึ้นประมาณ 10 ชั่วโมง ในการสะสมความร้อนให้ได้ 1,180 - 1,200 องศาเซลเซียส แล้วจึงเริ่มเดินเตา คือ เปิดช่องใส่หินทางด้านหลังเตา เริ่มจากห้องหัว (พื้นที่เล็กแคบเตี้ย) ไส้มีหินตามตาที่อยู่รอบ ๆ จนถึงท้ายเตา ถือเป็นการเล่นชิ้นขึ้นตอนการเผา จึงปิดทุกช่องของเตาและทิ้งไว้ประมาณ 10-12 ชั่วโมง เริ่มทยอยระบายความร้อนในเตาด้วยวิธีการเปิดตา จนความร้อนลดไประดับหนึ่ง จึงแย้มช่องประตูให้ความเย็นเข้าทางประตูและความร้อนออกทางตาและปล่อง ใช้เวลาประมาณ 8-10 ชั่วโมง ก่อนเปิดประตูทั้งหมดเมื่ออุณหภูมิอยู่ในระดับที่ทนทนได้ จะได้ชิ้นกับลำเสียงชิ้นงานที่เผาออกหมดทั้งเตา พร้อมทำความสะอาดและซ่อมแซมภายในเตา เป็นการจบกระบวนการก่อนที่จะเริ่มการเผาครั้งต่อไป ผลิตภัณฑ์ที่สำเร็จออกมาคือนำมาคัดแยกเกรดเป็นเกรดเอที่มีความสมบูรณ์ เกรดบีมีตำหนิเล็กน้อยถึงปานกลาง และเกรดซีที่มีตำหนิมากที่สุด นำมาซ่อมแซมและจัดจำหน่ายในราคาทีลดหลั่นกันไป กรรมที่ชิ้นงานชำรุดมากจะนำไปทุบทำลายใช้ถมที่ต่อไป</p> 	

สิ่งบ่งชี้ทางภูมิศาสตร์	คำขอเลขที่
	วันที่ยื่น
<p>8. รายละเอียดซึ่งแสดงความสัมพันธ์ระหว่างสินค้าที่ใช้สิ่งบ่งชี้ทางภูมิศาสตร์กับแหล่งภูมิศาสตร์</p>	
<p>8.1 ประวัติ (ระบุภูมิปัญญาของมนุษย์ที่สัมพันธ์กับสินค้า เช่น ขนบธรรมเนียม จุดกำเนิด ประวัติของผลิตภัณฑ์ โดยแสดงให้เห็นว่าสินค้านั้นมีชื่อเสียงหรือคุณภาพหรือแตกต่างจากสินค้าอื่นอย่างไร)</p> <p>จังหวัดราชบุรีเป็นเมืองเก่าแก่เมืองหนึ่งของประเทศไทย ตั้งอยู่ในภาคกลางด้านตะวันตก อยู่ห่างจากกรุงเทพฯ ประมาณ 100 กิโลเมตร มีแม่น้ำแม่กลองเป็นแม่น้ำสายสำคัญไหลผ่าน มีความยาวในเขตจังหวัดประมาณ 67 กิโลเมตร มีพื้นที่ 5,196,462 ตารางกิโลเมตร หรือ 3,247,789 ไร่ แบ่งการปกครองออกเป็น 10 อำเภอ ทิศเหนือติดกับจังหวัดกาญจนบุรี ทิศใต้ติดกับจังหวัดเพชรบุรี ทิศตะวันออกติดกับจังหวัดนครปฐม และจังหวัดสมุทรสงคราม ทิศตะวันตกติดกับสาธารณรัฐแห่งสหภาพเมียนมาร์</p> <p>อุตสาหกรรมเครื่องปั้นดินเผาของจังหวัดราชบุรีเกิดจากการบุกเบิกของชาวจีน 2 ท่าน คือ นายจื่อเหม็ง แซ่จ้อ และนายซ่งซง แซ่เตย บ้านเดิมอยู่ที่ อ.แต่จิว หมู่บ้านปงโคย ประเทศจีน ที่หมู่บ้านปงโคยเป็นหมู่บ้านที่ผลิตเครื่องปั้นดินเผา ทั้ง 2 ท่าน สนใจเครื่องปั้นดินเผาดังแต่เด็ก นายจื่อเหม็ง แซ่จ้อ เกิดในปี พ.ศ. 2441 เมื่ออายุได้ 23 ปี ได้เดินทางมายังประเทศไทยและทำงานเป็นช่างวาดลวดลายที่โรงงานเครื่องปั้นดินเผาเฮ้งเฮ้ง ตั้งอยู่ที่เชิงสะพานซังฮี้ฝั่งธนบุรี วันหนึ่งได้เดินทางมาเยี่ยมญาติที่จังหวัดราชบุรี และได้พบแหล่งดินสำหรับทำเครื่องปั้นดินเผาโดยบังเอิญเมื่อเดินไปตามทางและได้เห็นดินจากปากกรูมีสีส้มออกเหลือง ดูน่าสนใจจึงเก็บกลับไปยังโรงงานที่กรุงเทพฯ และทดลองปั้นเป็นภาชนะเล็ก ๆ แล้วนำไปเผา ผลที่ออกมาได้ผลิตภัณฑ์ที่มีคุณภาพดี และมีสีส้มสวยงาม ในช่วงปี พ.ศ. 2477 จึงชักชวนนายซ่งซง แซ่เตย และเพื่อนที่จังหวัดราชบุรีเข้าหุ้นตั้งโรงงาน "เจ้าเซ่งหลี" เป็นโรงงานแห่งแรกของจังหวัดราชบุรี ตั้งอยู่บริเวณตรงข้ามโรงพยาบาลแม่และเด็ก เขต 7 ในปัจจุบัน ในระยะแรก ๆ มีปัญหาในการทำงานตลอดเนื่องจากเวลานั้นคนในท้องถิ่นไม่มีความรู้เรื่องเครื่องปั้นดินเผา นายจื่อเหม็ง จึงต้องทำทุกอย่างทั้งปั้น เผา แล้วนำไปขายด้วยตัวเอง ซึ่งการขนส่งในสมัยนั้นยังไม่เจริญ เส้นทางเป็นทางเกวียน ต้องขนส่งจากโรงงานมาลงเรือที่ท่าแม่กลองแล้วแจวเรือล่องไปขายตามชุมชนริมน้ำ ส่วนใหญ่จะขายบริเวณอำเภอดำเนินสะดวก บางนกแขวก บางเตาปูน ในจังหวัดราชบุรี เมื่อขายหมดก็กลับมาผลิตใหม่ ซึ่งการทิ้งเตาไว้นาน ๆ โดยไม่มีการเผาเมื่อเริ่มเผาใหม่อีกครั้งผลิตภัณฑ์จะแตกเสียหายมากเนื่องจากเตาดูดความชื้นไว้มาก นอกจากนี้ยังมีปัญหาเรื่องการสื่อสารกับคนไทย ทำให้ต้องรับชาวจีนในพื้นที่เข้ามาทำงาน เครื่องปั้นดินเผามียุคสมัยนั้นส่วนใหญ่จะเป็นกระถาง กระจุกใส่น้ำปลา และไหประเภทต่าง ๆ ในเวลาต่อมาโรงงานเจ้าเซ่งหลีได้ช่างจากเมืองจีน และช่างจากโรงงานอื่น ๆ มาร่วมงานเพิ่มขึ้น แต่กิจการมีกำไรน้อยเนื่องจากสินค้าที่ผลิตออกมามีค่าหนึ่งจึงต้องทิ้งเพราะยังไม่รู้จักวิธีการซ่อมแซมเหมือนในปัจจุบัน ทำให้หุ้นส่วนบางคนหนีไปไหนถอนหุ้นออกไป แต่กิจการเริ่มดีขึ้นเมื่อมีเรือมาอยู่ซึ่งเป็นเรือขายเครื่องปั้นดินเผาของชาวปากเกร็ด จ.นนทบุรี ล่องมาขายที่จังหวัดราชบุรี และซากลับเรือมาอยู่ได้ซื้อเครื่องปั้นดินเผาจากโรงงานเจ้าเซ่งหลีไปขายจึงทำให้กิจการเริ่มดีขึ้น</p> <p style="text-align: right;"><input type="checkbox"/> เพิ่มเติม(ดังแนบ)</p>	
<p>8.2 ลักษณะภูมิประเทศ ภูมิอากาศ ที่สัมพันธ์กับสินค้า (ระบุคุณลักษณะของพื้นที่ ในเรื่องธรณีวิทยา ภูมิประเทศ ภูมิอากาศ และอุทกศาสตร์นั้น ส่งผลหรือเชื่อมโยงต่อสินค้าอย่างไร)</p> <p>ไ่องม้งกรราชบุรีเป็นเครื่องปั้นดินเผานิดเคลือบและไม่เคลือบซีดี เป็นผลิตภัณฑ์ที่ใช้วัตถุดิบที่มีอยู่ในท้องถิ่น คือ ดินเหนียว นำมาผลิตเป็นสินค้า มีลวดลายที่ได้รับความนิยม คือ ลายมังกรซึ่งเลียนแบบจากไ่องงของประเทศจีนที่นำเข้ามาในยุคแรก ๆ ไ่องที่มีลวดลายมังกรเป็นที่นิยมของผู้บริโภคอย่างแพร่หลาย ไ่องม้งกรราชบุรีเป็นผลิตภัณฑ์ที่มีคุณสมบัติและลักษณะทางกายภาพที่เป็นเอกลักษณ์เฉพาะพื้นที่ของจังหวัดราชบุรีในเรื่องของวัตถุดิบ คือ ดินที่ใช้ในการผลิตเป็นดินเหนียวสีน้ำตาลแดงสลับจุดขาว เรียกว่า "ดินสีมันปู" ซึ่งมีอยู่ทั่วไปในเขตอำเภอเมืองราชบุรี และอำเภอโพธาราม จังหวัดราชบุรี</p> <p>แหล่งที่ใช้เป็นสิ่งบ่งชี้ทางภูมิศาสตร์ของไ่องม้งกรราชบุรีจะครอบคลุมผลิตภัณฑ์ที่ผลิตจากโรงงานในอำเภอเมืองราชบุรี จังหวัดราชบุรีและใช้ดินเหนียวที่เรียกว่า "ดินสีมันปู" ในพื้นที่อำเภอเมืองราชบุรี และอำเภอโพธาราม จังหวัดราชบุรี เป็นวัตถุดิบ</p> <p style="text-align: right;"><input type="checkbox"/> เพิ่มเติม(ดังแนบ)</p>	

หมายเหตุ ในกรณีที่ไม่อาจระบุรายละเอียดได้ครบถ้วน ให้จัดพิมพ์ลงในใบต่อ (สข.12) โดยระบุหมายเลขกำกับข้อและหัวข้อที่แสดงรายละเอียดเพิ่มเติมดังกล่าวด้วย

ให้ทำเครื่องหมาย ✓ ในช่อง เพิ่มเติมดังแนบ

สิ่งบ่งชี้ทางภูมิศาสตร์	คำขอเลขที่
	วันที่ยื่น
<p>9. รายละเอียดเกี่ยวกับที่ตั้งแหล่งภูมิศาสตร์ที่ขอขึ้นทะเบียน (ระบุขอบเขตพื้นที่ทางภูมิศาสตร์ที่ชัดเจนเป็นพื้นที่ผลิตสินค้าสิ่งบ่งชี้ทางภูมิศาสตร์จริงที่ไม่ต้องคำนึงถึงขอบเขตการปกครอง พร้อมทั้งแนบแผนที่แสดงที่ตั้งแหล่งภูมิศาสตร์ที่ชัดเจน)</p> <p>แหล่งที่ใช้เป็นสิ่งบ่งชี้ทางภูมิศาสตร์ของโอ่งมังกรราชบุรีจะครอบคลุมผลิตภัณฑ์ที่ผลิตจากโรงงานในพื้นที่อำเภอเมืองราชบุรี จังหวัดราชบุรี และใช้วัตถุดิบ คือ ดินเหนียวสีน้ำตาลแดงสลับจุดขาว ที่เรียกว่า "ดินสีมันปู" ซึ่งพบในพื้นที่อำเภอเมืองราชบุรี และอำเภอโพธาราม จังหวัดราชบุรี</p>	
<p>แผนที่จังหวัดราชบุรี</p> 	
<input type="checkbox"/> เพิ่มเติม(ตั้งแนบ)	
<p>10. รายละเอียดแสดงการใช้สิ่งบ่งชี้ทางภูมิศาสตร์ที่ขอขึ้นทะเบียน (ระบุรายละเอียดชื่อสิ่งบ่งชี้ทางภูมิศาสตร์บนฉลากสินค้าหรือบรรจุภัณฑ์ และหากมีข้อกำหนดที่จะต้องดำเนินการให้ระบุข้อกำหนดนั้นพร้อมเหตุผล)</p> <p>มีเครื่องหมายการค้าเป็นของตนเอง ชื่อภาษาไทย : โอ่งมังกรราชบุรี ชื่อภาษาอังกฤษ : Ratchaburi Dragon Jar และ/หรือ Ong Mang-gon Ratchaburi</p>	
<input type="checkbox"/> เพิ่มเติม(ตั้งแนบ)	
<p>11. รายละเอียดระบบควบคุมคุณภาพสินค้าสิ่งบ่งชี้ทางภูมิศาสตร์ ดังนี้ (ส่งเอกสารแนบ)</p> <p><input checked="" type="checkbox"/> 11.1 คู่มือปฏิบัติงานสำหรับสมาชิกผู้ใช้สิ่งบ่งชี้ทางภูมิศาสตร์</p> <p><input checked="" type="checkbox"/> 11.2 แผนการตรวจสอบควบคุมสินค้าสิ่งบ่งชี้ทางภูมิศาสตร์</p> <p><input checked="" type="checkbox"/> 11.3 รายละเอียดผู้มีหน้าที่ตรวจสอบสินค้า หรือสำเนาคำสั่งแต่งตั้งคณะกรรมการตรวจสอบรับรองสินค้าที่ใช้สิ่งบ่งชี้ทางภูมิศาสตร์</p> <p><input checked="" type="checkbox"/> 11.4 รายชื่อสมาชิกผู้ขอใช้ชื่อสิ่งบ่งชี้ทางภูมิศาสตร์</p> <p><input checked="" type="checkbox"/> 11.5 พื้นที่และปริมาณการผลิตสินค้า</p>	

หมายเหตุ ในกรณีที่ไม่มีเอกสารรายละเอียดได้ครบถ้วน ให้จัดพิมพ์ลงในใบต่อ (สข.12) โดยระบุหมายเลขกำกับชื่อและหัวข้อที่แสดงรายละเอียดเพิ่มเติมดังกล่าวด้วย

ให้ทำเครื่องหมาย ✓ ในช่อง เพิ่มเติม(ตั้งแนบ)

บทที่ 6

สรุปผลการดำเนินการจัดทำระบบควบคุมคุณภาพและมาตรฐานสินค้า สิ่งบ่งชี้ทางภูมิศาสตร์ “โอ่งมังกรราชบุรี”

ทีมที่ปรึกษาได้จัดทำระบบควบคุมคุณภาพและมาตรฐานสินค้าสิ่งบ่งชี้ทางภูมิศาสตร์ “โอ่งมังกรราชบุรี” โดยดำเนินการต่าง ๆ ดังนี้

1. จัดประชุมคณะทำงานพิจารณาคำขอและควบคุมตรวจสอบกระบวนการผลิตและจำหน่ายสินค้าสิ่งบ่งชี้ทางภูมิศาสตร์ “โอ่งมังกรราชบุรี”
 2. จัดประชุมผู้ผลิต / ผู้ประกอบการค้า และผู้ที่เกี่ยวข้องกับการผลิตโอ่งมังกรราชบุรี
 3. จัดให้มีการลงพื้นที่ตรวจสอบควบคุมคุณภาพและมาตรฐานสินค้าสิ่งบ่งชี้ทางภูมิศาสตร์ และประเมินผลการตรวจของคณะกรรมการผู้มีหน้าที่ตรวจสอบสินค้า
 4. จัดประชุมคณะกรรมการกำกับดูแลและอนุญาตการใช้ตราสิ่งบ่งชี้ทางภูมิศาสตร์ “โอ่งมังกรราชบุรี”
 5. ยื่นคำขออนุญาตใช้ตราสัญลักษณ์สิ่งบ่งชี้ทางภูมิศาสตร์ “โอ่งมังกรราชบุรี” สำหรับผู้ผลิตและผู้ประกอบการค้าที่ผ่านการตรวจสอบไปยังกรมทรัพย์สินทางปัญญา
 6. จัดทำคู่มือระบบควบคุมคุณภาพและมาตรฐานสินค้าสิ่งบ่งชี้ทางภูมิศาสตร์ “โอ่งมังกรราชบุรี” โดยส่งมอบให้กับสำนักงานพาณิชย์จังหวัดราชบุรี
- มีรายละเอียดของการดำเนินการดังนี้

การประชุมคณะทำงานพิจารณาคำขอและควบคุมตรวจสอบกระบวนการผลิตและจำหน่ายสินค้า สิ่งบ่งชี้ทางภูมิศาสตร์ “โอ่งมังกรราชบุรี”

ทีมที่ปรึกษาได้จัดประชุมคณะทำงานพิจารณาคำขอและควบคุมตรวจสอบกระบวนการผลิตและจำหน่ายสินค้าสิ่งบ่งชี้ทางภูมิศาสตร์ “โอ่งมังกรราชบุรี” ในวันศุกร์ที่ 7 มิถุนายน พ.ศ.2562 เวลา 09.00 น . ณ ห้องประชุมเอื้องผึ้ง ชั้น 1 ศูนย์การเรียนรู้ในเมือง มหาวิทยาลัยราชภัฏหมู่บ้านจอมบึง เพื่อทำความเข้าใจในแบบฟอร์มการประเมินสำหรับคณะกรรมการผู้มีหน้าที่ตรวจสอบสินค้า ดังรายละเอียดที่ปรากฏในรายงานการประชุมต่อไปนี้

รายงานการประชุม

คณะทำงานพิจารณาคำขอและควบคุมตรวจสอบกระบวนการผลิตและจำหน่ายสินค้า

สิ่งบ่งชี้ทางภูมิศาสตร์ “โอ่งมังกรราชบุรี”

วันศุกร์ที่ 7 มิถุนายน พ.ศ. 2562 เวลา 09.00 น.

ณ ห้องประชุมเอื้องผึ้ง ชั้น 1 ศูนย์การเรียนรู้ในเมือง มหาวิทยาลัยราชภัฏหมู่บ้านจอมบึง

รายนามผู้เข้าร่วมประชุม

- | | |
|---|--|
| 1. นายประกอบ คงเขียว | อุตสาหกรรมจังหวัดราชบุรี |
| 2. นางสาวสุวีรยา ปั่นปาน | ผู้อำนวยการกลุ่มยุทธศาสตร์และแผนงาน
สำนักงานพาณิชย์จังหวัดราชบุรี |
| 3. นายโอมเดช เอกบุตร | ผู้แทนผู้อำนวยการสถาบันพัฒนาฝีมือแรงงาน
ภาค 4 ราชบุรี |
| 4. นายรุ่งศักดิ์ มะลิขาว | นายกสมาคมเครื่องเคลือบดินเผาจังหวัดราชบุรี |
| 5. นางถนอมวงษ์ อ่อนละเอียด | นักวิชาการพาณิชย์ชำนาญการ
กลุ่มส่งเสริมการประกอบธุรกิจการค้าและการตลาด |
| 6. นางสาวสุกัญญา ปั่นแดง | นักวิชาการอุตสาหกรรมชำนาญการ
สำนักงานอุตสาหกรรมจังหวัดราชบุรี |
| 7. นางสาวนัยนัพร พงศกรปรัชชัย | นักวิชาการอุตสาหกรรมชำนาญการ
สำนักงานอุตสาหกรรมจังหวัดราชบุรี |
| 8. นางสาวอภิษฐา พุทธพงษ์ | นักวิชาการอุตสาหกรรมชำนาญการพิเศษ
หัวหน้ากลุ่มนโยบายและแผนงาน
สำนักงานอุตสาหกรรมจังหวัดราชบุรี |
| 9. นายปกรณ์ ระดมกิจ | นักวิชาการมาตรฐาน
สำนักงานอุตสาหกรรมจังหวัดราชบุรี |
| 10. ผู้ช่วยศาสตราจารย์ ดร.ชฎาพร โปศัยสุวรรณค์ | หัวหน้าทีมที่ปรึกษา |
| 11. นางสาวกานต์สิริ ปานสวัสดิ์ | ทีมที่ปรึกษา |
| 12. นางสาวสมัชญา ต้นวราโชติ | ทีมที่ปรึกษา |

เริ่มประชุมเวลา 09.00 น.

วาระที่ 1 เรื่องแจ้งให้ทราบ

1.1 คำสั่งจังหวัดราชบุรีที่ 299/2562 เรื่องแต่งตั้งคณะกรรมการกำกับการดูแลและอนุญาตการใช้ตราสิ่งบ่งชี้ทางภูมิศาสตร์ “โอ่งมังกรราชบุรี”

ประธานที่ประชุมแจ้งว่า จังหวัดราชบุรีได้มีคำสั่งที่ 299/2562 เรื่องแต่งตั้งคณะกรรมการกำกับการดูแลและอนุญาตใช้ตราสิ่งบ่งชี้ทางภูมิศาสตร์ “โอ่งมังกรราชบุรี” โดยคณะทำงานพิจารณาคำขอและควบคุมตรวจสอบกระบวนการผลิตและจำหน่ายสินค้าสิ่งบ่งชี้ทางภูมิศาสตร์ “โอ่งมังกรราชบุรี” ประกอบด้วย

- | | |
|--|-----------------------------|
| 1) อุตสาหกรรมจังหวัดราชบุรี | ประธานคณะทำงาน |
| 2) พาณิชย์จังหวัดราชบุรีหรือผู้แทน | คณะทำงาน |
| 3) ผู้อำนวยการสถาบันพัฒนาฝีมือแรงงานภาค 4 ราชบุรี หรือผู้แทน | คณะทำงาน |
| 4) นายกสมาคมเครื่องเคลือบดินเผาจังหวัดราชบุรีหรือผู้แทน | คณะทำงาน |
| 5) นักวิชาการอุตสาหกรรมสำนักงานอุตสาหกรรมจังหวัดราชบุรี | คณะทำงานและเลขานุการ |
| 6) นักวิชาการพาณิชย์สำนักงานพาณิชย์จังหวัดราชบุรี | คณะทำงานและผู้ช่วยเลขานุการ |

- มีหน้าที่**
- 1) จัดทำคู่มือปฏิบัติงานสิ่งบ่งชี้ทางภูมิศาสตร์ “โอ่งมังกรราชบุรี”
 - 2) พิจารณารับคำขอขึ้นทะเบียนและจัดทำทะเบียนสมาชิกผู้ผลิตผู้ประกอบการและผู้จำหน่ายสินค้าโอ่งมังกรที่ประสงค์จะใช้สิ่งบ่งชี้ทางภูมิศาสตร์ “โอ่งมังกรราชบุรี”
 - 3) ตรวจสอบคำขอและคุณสมบัติของสมาชิกผู้ขึ้นทะเบียนขอใช้ตราสัญลักษณ์ “โอ่งมังกรราชบุรี” ให้เป็นไปตามหลักเกณฑ์ / เงื่อนไขของคู่มือปฏิบัติงาน
 - 4) ตรวจสอบข้อเท็จจริง แหล่งที่มา และคุณภาพโอ่งมังกรของผู้ประกอบการที่ประสงค์ขอใช้ตราสัญลักษณ์สิ่งบ่งชี้ทางภูมิศาสตร์ “โอ่งมังกรราชบุรี”
 - 5) ติดตามตรวจสอบคุณภาพโอ่งมังกรของผู้ได้รับอนุญาตให้ใช้ตราสัญลักษณ์สิ่งบ่งชี้ทางภูมิศาสตร์ “โอ่งมังกรราชบุรี” อย่างต่อเนื่องเพื่อรักษาคุณภาพมาตรฐาน
 - 6) จัดทำข้อมูล/ ผลการดำเนินการ เสนอคณะกรรมการกำกับการดูแลและอนุญาตให้ใช้ตราสิ่งบ่งชี้ทางภูมิศาสตร์ “โอ่งมังกรราชบุรี”
 - 7) ปฏิบัติงานอื่น ๆ ตามที่คณะกรรมการกำกับการดูแลฯ มอบหมาย

ที่ประชุมรับทราบ

1.2 โครงการจัดทำคำขอล้างสิ่งบ่งชี้ทางภูมิศาสตร์ไทยเพื่อขึ้นทะเบียนในประเทศ สินค้าโอ่งมังกรราชบุรี

ประธานในที่ประชุมแจ้งว่า กรมทรัพย์สินทางปัญญาได้มอบให้มหาวิทยาลัยราชภัฏหมู่บ้านจอมบึงเป็นผู้ดำเนินการโครงการจัดทำคำขอล้างสิ่งบ่งชี้ทางภูมิศาสตร์ไทยเพื่อขึ้นทะเบียนในประเทศ สินค้าโอ่งมังกรราชบุรี โดยมีวัตถุประสงค์เพื่อ 1) จัดทำคำขอเพื่อขึ้นทะเบียนสิ่งบ่งชี้ทางภูมิศาสตร์ สินค้าโอ่งมังกรราชบุรี และ 2) จัดทำระบบควบคุมคุณภาพและมาตรฐานการผลิตสินค้าสิ่งบ่งชี้ทางภูมิศาสตร์ สินค้าโอ่งมังกรราชบุรี มีระยะเวลาในการดำเนินการ 10 เดือน ระหว่างเดือน ธันวาคม 2561 – กันยายน 2562

ที่ประชุมรับทราบ

1.3 ความก้าวหน้าของการจัดทำโครงการและกิจกรรมที่ต้องทำต่อไป

ประธานในที่ประชุมแจ้งว่า มหาวิทยาลัยราชภัฏหมู่บ้านจอมบึงได้จัดทำคำขอขึ้นทะเบียนสิ่งบ่งชี้ทางภูมิศาสตร์พร้อมเอกสารประกอบและได้ยื่นขอขึ้นทะเบียนสิ่งบ่งชี้ทางภูมิศาสตร์ สินค้าโอ่งมังกรราชบุรีกับสำนักงานพาณิชย์จังหวัดราชบุรีเมื่อวันที่ 17 เมษายน พ.ศ. 2562 ขั้นตอนต่อไปที่จะต้องดำเนินการ คือ 1) จัดทำระบบควบคุมคุณภาพภายใน 2) ตรวจสอบประเมินการผลิตสินค้าตามมาตรฐานสิ่งบ่งชี้ทางภูมิศาสตร์ “โอ่งมังกรราชบุรี” และ 3) รับรองผลการตรวจประเมินโดยคณะกรรมการกำกับดูแลและอนุญาตการใช้ตราสิ่งบ่งชี้ทางภูมิศาสตร์ “โอ่งมังกรราชบุรี”

ที่ประชุมรับทราบ

วาระที่ 2 เรื่องเสนอเพื่อพิจารณา

2.1 ร่าง แผนผังขั้นตอนการดำเนินการตามระบบควบคุมคุณภาพภายใน

ประธานในที่ประชุมชี้แจงว่า ทีมที่ปรึกษาได้จัดทำ ร่าง แผนผังขั้นตอนการดำเนินการตามระบบควบคุมคุณภาพภายในเสร็จเรียบร้อยแล้ว จึงนำเสนอต่อที่ประชุมเพื่อพิจารณา

มติที่ประชุม : ที่ประชุมอนุมัติ ร่าง แผนผังขั้นตอนการดำเนินการตามระบบควบคุมคุณภาพภายในตามเสนอ

2.2 ร่าง คู่มือการปฏิบัติงานสำหรับสมาชิกผู้ขอใช้สิ่งบ่งชี้ทางภูมิศาสตร์ “โอ่งมังกรราชบุรี”

ประธานในที่ประชุมชี้แจงว่า ทีมที่ปรึกษาได้จัดทำ ร่าง คู่มือปฏิบัติงานสำหรับสมาชิกผู้ขอใช้สิ่งบ่งชี้ทางภูมิศาสตร์ “โอ่งมังกรราชบุรี” และได้ผ่านความเห็นชอบจากคณะกรรมการและคณะทำงานจัดทำคำขอตามพระราชบัญญัติคุ้มครองสิ่งบ่งชี้ทางภูมิศาสตร์ พ.ศ. 2546 จังหวัดราชบุรี สินค้าโอ่งมังกรราชบุรีแล้ว จึงเสนอต่อที่ประชุมเพื่อพิจารณา

มติที่ประชุม : ที่ประชุมอนุมัติ ร่าง คู่มือการปฏิบัติงานสำหรับสมาชิกผู้ขอใช้สิ่งบ่งชี้ทางภูมิศาสตร์ “โอ่งมังกรราชบุรี” ตามเสนอ โดยขอให้ปรับแก้ไข ร่าง คู่มือดังกล่าว ดังนี้

1) ข้อ 5 วัตถุประสงค์ ขอให้ปรับแก้ไขข้อความ จาก “5.2 ทราย เป็น ทรายแม่น้ำใช้เป็นส่วนผสมคลุกเคล้ากับดิน” เป็น “5.2 ทราย เป็นส่วนผสมคลุกเคล้ากับดิน”

2) ข้อ 8 การเก็บรักษา วิธีการขนส่ง การจำหน่าย ขอให้ปรับแก้ไขข้อความ จาก “8.2 วิธีการขนส่ง วิธีการขนส่งผลิตภัณฑ์ใช้แรงงานคนขึ้นรถขนส่งเพื่อส่งเข้าโรงงาน วางขายหน้าร้าน หรือส่งถึงผู้ซื้อ” เป็น “8.2 วิธีการขนส่ง วิธีการขนส่งผลิตภัณฑ์ใช้แรงงานคนและ/หรือเครื่องทุ่นแรงเพื่อส่งถึงผู้จัดจำหน่ายโดยใช้ความชำนาญในการเรียงสินค้า”

2.3 ร่าง แผนการควบคุมตรวจสอบสินค้าสิ่งบ่งชี้ทางภูมิศาสตร์ “โอ่งมังกรราชบุรี”

ประธานในที่ประชุมชี้แจงว่า ทีมที่ปรึกษาได้จัดทำ ร่าง แผนการควบคุมตรวจสอบสินค้าสิ่งบ่งชี้ทางภูมิศาสตร์ “โอ่งมังกรราชบุรี” และได้ผ่านความเห็นชอบจากคณะกรรมการและคณะทำงานจัดทำคำขอตามพระราชบัญญัติคุ้มครองสิ่งบ่งชี้ทางภูมิศาสตร์ พ.ศ. 2546 จังหวัดราชบุรี สินค้าโอ่งมังกรราชบุรีแล้ว จึงเสนอต่อที่ประชุมเพื่อพิจารณา

มติที่ประชุม : ที่ประชุมอนุมัติ ร่าง แผนการควบคุมตรวจสอบสินค้าสิ่งบ่งชี้ทางภูมิศาสตร์ “โอ่งมังกรราชบุรี” โดยขอให้ปรับแก้ไข ร่าง แผนการควบคุมดังกล่าว ดังนี้

1) วัตถุประสงค์ / แหล่งที่มา ให้เพิ่มวิธีและเครื่องมือที่ใช้ในการควบคุมตรวจสอบ “เอกสาร” ด้วย

2) กระบวนการผลิต ให้เพิ่มเติมเนื้อหา จาก ข้อความ “การเขียนลายด้วยดินติดดอกเป็นลายมังกร” เป็น “การเขียนลายด้วยดินติดดอกเป็นลายมังกรหรือลายอื่น ๆ” และ จาก ข้อความ “การเคลือบด้วยน้ำเคลือบซีเมนต์” เป็น “การเคลือบด้วยน้ำเคลือบซีเมนต์หรือไม่เคลือบ”

3) การบรรจุหีบห่อ ให้เพิ่มเติมเนื้อหา จาก ข้อความ “ฉลากสินค้าประกอบด้วย คำว่า “โอ่งมังกรราชบุรี” และ/หรือ “Ratchaburi Dragon Jar” เป็น “ฉลากสินค้าประกอบด้วย คำว่า “โอ่งมังกรราชบุรี” และ/หรือ “Ratchaburi Dragon Jar” และ/หรือ Ong Mang-gon Ratchaburi”

4) การเก็บรักษา ให้ปรับเปลี่ยนข้อความ จาก “สถานที่เก็บรักษาถูกสุลักษณะ สะอาด สามารถป้องกันผลผลิตไม่ให้เกิดความเสียหาย” เป็น “เก็บรักษาเป็นสัดส่วนตามประเภทและขนาดของสินค้า”

5) วิธีการขนส่ง ให้ปรับเปลี่ยนข้อความ จาก “การขนส่งผลผลิตใช้แรงงานคนขึ้นรถขนส่งเพื่อส่งเข้าโรงงาน / วางขายหน้าร้าน / ส่งถึงผู้ซื้อ” เป็น “การส่งผลิตภัณฑ์ใช้แรงงานคนและ/ หรือเครื่องทุ่นแรงเพื่อส่งถึงผู้จัดจำหน่ายโดยใช้ความชำนาญในการเรียงสินค้า”

6) การผลิต / การจำหน่าย ให้ตัดวิธีและเครื่องมือที่ใช้ในการควบคุมตรวจสอบ “ด้วยตา” ออก

2.4 ร่าง แบบฟอร์มการประเมินสำหรับคณะกรรมการผู้มีหน้าที่ตรวจสอบสินค้า

ประธานในที่ประชุมชี้แจงว่า ทีมที่ปรึกษาได้จัดทำ ร่าง แบบฟอร์มการประเมิน สำหรับคณะกรรมการผู้มีหน้าที่ตรวจสอบสินค้า และได้ผ่านความเห็นชอบจากคณะกรรมการและ คณะทำงานจัดทำคำขอตามพระราชบัญญัติคุ้มครองสิ่งบ่งชี้ทางภูมิศาสตร์ พ.ศ. 2546 จังหวัดราชบุรี สินค้าโอ่งมังกรราชบุรีแล้ว จึงเสนอต่อที่ปรึกษาเพื่อพิจารณา

มติที่ประชุม : ที่ประชุมอนุมัติ ร่าง แบบฟอร์มการประเมินสำหรับคณะกรรมการผู้มีหน้าที่ตรวจสอบสินค้า โดยขอให้ปรับแก้ไข ร่าง แบบฟอร์มดังกล่าว ดังนี้

1) ปรับช่วงแรกของแบบประเมิน จากแบบฟอร์มเดิม ดังนี้

“ วันที่ตรวจ :

ชื่อ-นามสกุล (ผู้รับการตรวจประเมิน) :

ที่อยู่ : เลขที่ หมู่ที่ ตำบล.....

อำเภอ..... จังหวัด.....

เบอร์โทรศัพท์ :

ชื่อ-นามสกุล (ผู้ตรวจประเมิน) :

เป็นแบบฟอร์มใหม่ ดังนี้

“ วันที่ตรวจ :

ชื่อ (ผู้รับการตรวจประเมิน) :

ชื่อสถานประกอบการ

สถานประกอบการเลขที่.....หมู่ที่.....ตำบล.....

อำเภอ..... จังหวัด.....

เบอร์โทรศัพท์ :

ชื่อ-นามสกุล (ผู้ตรวจประเมิน) :

2) วิธีการและเครื่องมือการตรวจรายการสินค้าและลักษณะของสินค้า

ให้ตัดวิธีการ “ตรวจวัด” ออก คงเหลือแต่ “ด้วยตา” และ “เอกสาร”

3) เปลี่ยนรายการข้อย่อยที่ใช้เครื่องหมาย “-” นำหน้า ให้เป็นตัวเลข

4) ขอให้ตัดข้อความแสดงคำถามท้ายรายการออกทั้งหมด เช่น “เนื้อดิน เป็นไปตามข้อกำหนดหรือไม่” ให้ปรับเป็น “เนื้อดิน เป็นไปตามข้อกำหนด”

5) วิธีการและเครื่องมือการตรวจกระบวนการผลิตให้ตัดวิธีการ “เอกสาร” ออก เหลือเฉพาะ “ด้วยตา”

6) วิธีการและเครื่องมือตรวจการเก็บรักษาให้ตัดวิธีการ “เอกสาร” ออก เหลือเฉพาะ “ด้วยตา”

7) วิธีการและเครื่องมือการตรวจวิธีการขนส่งให้ตัดวิธีการ “เอกสาร”

ออก เหลือเฉพาะ “ด้วยตา”

8) ขอให้ปรับแบบฟอร์มที่แสดงผลการประเมินจากแบบฟอร์มเดิม

“ผลการประเมิน

ผ่าน ไม่ผ่าน

พบข้อบกพร่อง : โดยให้ผู้รับการตรวจประเมินแก้ไขข้อบกพร่อง

ให้เป็นไปตามข้อกำหนด ภายในวันที่

เป็นแบบฟอร์มใหม่ ดังนี้

“ผลการประเมิน

ผ่าน ไม่ผ่าน เนื่องจากพบข้อบกพร่องข้อ.....

.....
โดยขอให้ผู้รับการตรวจประเมินแก้ไขข้อบกพร่อง

ให้เป็นไปตามข้อกำหนด ภายในวันที่.....”

2.5 ร่าง กำหนดวันในการลงพื้นที่ตรวจสอบควบคุมคุณภาพและมาตรฐาน สินค้าสิ่งบ่งชี้ทางภูมิศาสตร์ “โอ่งมังกรราชบุรี”

ประธานในที่ประชุมชี้แจงว่า ทีมที่ปรึกษาได้จัดทำ ร่าง กำหนดวัน/ เวลา การลงพื้นที่ตรวจสอบควบคุมคุณภาพและมาตรฐานสินค้าสิ่งบ่งชี้ทางภูมิศาสตร์ “โอ่งมังกรราชบุรี” ในวันที่ 12 มิถุนายน 2562 จึงเสนอต่อที่ประชุมเพื่อพิจารณา

มติที่ประชุม : ที่ประชุมเห็นชอบวัน เวลา ตามเสนอ โดยให้ทีมที่ปรึกษาจัดทำหนังสือราชการเรื่อง ขอเชิญร่วมลงพื้นที่เพื่อตรวจประเมินคุณภาพและมาตรฐานการผลิตสินค้าสิ่งบ่งชี้ทางภูมิศาสตร์ “โอ่งมังกรราชบุรี” ถึงกรรมการทุกท่านโดยเสนอให้อุตสาหกรรมจังหวัดลงนามเพื่อแจ้งแก่ส่วนราชการที่เกี่ยวข้อง

วาระที่ 3

เรื่องอื่น ๆ

ไม่มีเรื่องอื่น ๆ

ปิดประชุม เวลา 12.00 น.

ภาพถ่ายการประชุมคณะกรรมการพิจารณาคำขอและควบคุมตรวจสอบกระบวนการผลิตและ
จำหน่ายสินค้าสิ่งบ่งชี้ทางภูมิศาสตร์ “โอ่งมังกรราชบุรี”
วันศุกร์ที่ 7 มิถุนายน พ.ศ.2562 เวลา 09.00 น.



การประชุมผู้ผลิต / ผู้ประกอบการค้า และผู้ที่เกี่ยวข้องกับการผลิตโองมังกราชบุรี

ทีมที่ปรึกษาได้จัดประชุมผู้ผลิต / ผู้ประกอบการค้า และผู้ที่เกี่ยวข้องกับการผลิตโองมังกราชบุรี ในวันศุกร์ที่ 7 มิถุนายน พ.ศ.2562 เวลา 13.30 น. ณ ห้องประชุมเอื้องผึ้ง ชั้น 1 ศูนย์การเรียนรู้ในเมือง มหาวิทยาลัยราชภัฏหมู่บ้านจอมบึง เพื่อทำความเข้าใจในแบบฟอร์มบันทึกการปฏิบัติงานสำหรับผู้ผลิต / ผู้ประกอบการค้าเพื่อให้สามารถควบคุมคุณภาพสินค้าให้เป็นไปตามข้อกำหนดที่ยื่นขอขึ้นทะเบียนไว้และสามารถตรวจสอบย้อนกลับ (Traceability) ได้ถึงแหล่งที่มาของสินค้า ดังรายละเอียดที่ปรากฏในรายงานการประชุมต่อไปนี้

รายงานการประชุม

ผู้ผลิต/ ผู้ประกอบการค้า และผู้ที่เกี่ยวข้องกับการผลิตโองมังกราชบุรี

วันศุกร์ที่ 7 มิถุนายน พ.ศ. 2562 เวลา 13.30 น.

ณ ห้องประชุมเอื้องผึ้ง ชั้น 1 ศูนย์การเรียนรู้ในเมือง มหาวิทยาลัยราชภัฏหมู่บ้านจอมบึง

รายนามผู้เข้าร่วมประชุม

- | | |
|---|--------------------------------|
| 1. นายทัศนัย ศิลป์ประเสริฐ | โรงงานรุ่งศิลป์ผลิตภัณฑ์ดินเผา |
| 2. นายสมหมาย ชินภาณุวัฒน์ | โรงโองเรื่องศิลป์ 3 |
| 3. นายชาญยุทธ ขจรศักดิ์ว่องไว | โรงโองเรื่องศิลป์ 4 |
| 4. นายฐิติพันธ์ ไตรนภากุล | โรงโองเอื้องหยู |
| 5. นางสาวญานิศา เจริญดินไทย | โรงงานเจริญดินไทย |
| 6. นายมติ เตชะกุลวิโรจน์ | โรงงานแดนทองอุตสาหกรรม |
| 7. นายเดชพันธุ์ ประถมภัก | โรงโองรัตนโกสินทร์ 1 |
| 8. นายรุ่งศักดิ์ มะลิขาว | โรงโองอุตสาหกรรมดินไทย |
| 9. นางสาวโชติกา ประเสริฐ | โรงโองเจ้าเจียหลี 2 |
| 10. นายรัฐนันท์ อุดมสันติธรรม | โรงโองอุดมดินไทย |
| 11. นายธีระพล โรจนสุรพงศ์ | โรงโองดินทอง |
| 12. นายจตุรงค์ อุดมสันติธรรม | โรงโองสหกิจดินเผา |
| 13. ผู้ช่วยศาสตราจารย์ ดร.ชฎาพร โพคัยสุวรรณค์ | หัวหน้าทีมที่ปรึกษา |
| 14. นางสาวกานต์สิริ ปานสวัสดิ์ | ทีมที่ปรึกษา |
| 15. นางสาวสมัชญา ต้นวราโชติ | ทีมที่ปรึกษา |

เริ่มประชุมเวลา 13.30 น.

วาระที่ 1 เรื่องแจ้งให้ทราบ

1.1 ความก้าวหน้าของการจัดทำโครงการและกิจกรรมที่ต้องทำต่อไป

ประธานที่ประชุมแจ้งว่า มหาวิทยาลัยราชภัฏหมู่บ้านจอมบึงได้จัดทำคำขอขึ้นทะเบียนสิ่งบ่งชี้ทางภูมิศาสตร์พร้อมเอกสารประกอบและได้ยื่นขอจดทะเบียนสิ่งบ่งชี้ทางภูมิศาสตร์สินค้าโอ่งมังกรราชบุรีกับสำนักงานพาณิชย์จังหวัดราชบุรีเมื่อวันที่ 17 เมษายน พ.ศ. 2562 ขั้นตอนต่อไปที่จะต้องดำเนินการคือ 1) จัดทำระบบควบคุมคุณภาพภายใน 2) ตรวจสอบประเมินการผลิตตามมาตรฐานสินค้าสิ่งบ่งชี้ทางภูมิศาสตร์โดยคณะทำงานพิจารณาคำขอและควบคุมตรวจสอบกระบวนการผลิตและจำหน่ายสินค้าสิ่งบ่งชี้ทางภูมิศาสตร์ “โอ่งมังกรราชบุรี” และ 3) รับรองผลการตรวจประเมินโดยคณะกรรมการกำกับดูแลและอนุญาตการใช้ตราสิ่งบ่งชี้ทางภูมิศาสตร์ “โอ่งมังกรราชบุรี”

1.2 แผนผังขั้นตอนการดำเนินการตามระบบควบคุมคุณภาพภายใน

ประธานในที่ประชุมได้นำเสนอแผนผังขั้นตอนการดำเนินงานตามระบบควบคุมคุณภาพภายในให้ผู้เข้าร่วมประชุมรับทราบ ดังนี้

ขั้นที่ 1 ฝ่ายเลขานุการคณะกรรมการระดับพื้นที่ รับสมัครผู้ผลิต/ผู้ประกอบการที่ประสงค์จะขอใช้สิ่งบ่งชี้ทางภูมิศาสตร์
1. ผู้ผลิต ผู้ประกอบการค้า กรอกใบสมัครสมาชิกผู้ประสงค์จะขอใช้สิ่งบ่งชี้ทางภูมิศาสตร์ ณ จุดที่กำหนด (กรอกแบบฟอร์ม GIC.02)
2. ฝ่ายเลขานุการ ตรวจสอบคุณสมบัติ และจัดทำบัญชีสมาชิกผู้ประสงค์จะขอใช้สิ่งบ่งชี้ทางภูมิศาสตร์
3. ฝ่ายเลขานุการ แจกเอกสารระบบควบคุมให้แก่สมาชิกผู้ประสงค์จะขอใช้สิ่งบ่งชี้ทางภูมิศาสตร์นำไปปฏิบัติ
ขั้นที่ 2 ฝ่ายเลขานุการคณะกรรมการระดับพื้นที่ รับสมัครสมาชิกผู้ผลิต/ผู้ประกอบการที่ประสงค์จะขอใช้ตรา GI ไทย
1. สมาชิกผู้ผลิต ผู้ประกอบการค้าที่ประสงค์จะขอใช้ตรา GI ไทย กรอกแบบฟอร์มการขออนุญาตใช้ตราสัญลักษณ์สิ่งบ่งชี้ทางภูมิศาสตร์ ณ จุดที่กำหนด (กรอกแบบฟอร์ม GIC.01)
2. รวบรวมข้อมูลผู้สมัครเสนอต่อคณะกรรมการควบคุมตรวจสอบสินค้าสิ่งบ่งชี้ทางภูมิศาสตร์
ขั้นที่ 3 ประชุมคณะกรรมการควบคุมตรวจสอบสินค้าสิ่งบ่งชี้ทางภูมิศาสตร์ ทั้งระดับพื้นที่และระดับจังหวัด กำหนดแนวทางการตรวจและกำหนดวันลงตรวจ
ฝ่ายเลขานุการคณะกรรมการระดับพื้นที่จัดประชุมคณะกรรมการควบคุมตรวจสอบสินค้าสิ่งบ่งชี้ทางภูมิศาสตร์

1. กำหนดแนวทาง ขั้นตอนและวิธีการตรวจสอบ พร้อมทั้งกำหนดวันลงตรวจ
2. อธิบายถึงขั้นตอนและการเตรียมตัวเพื่อรับการตรวจให้แก่ผู้ผลิต ผู้ประกอบการค้า
ขั้นที่ 4 คณะกรรมการระดับพื้นที่ ลงพื้นที่ประเมินผลมาตรฐานการผลิต
1. ลงพื้นที่ตรวจประเมินมาตรฐานการผลิต
2. ประชุมเพื่อสรุปผลการตรวจประเมิน เสนอต่อคณะกรรมการระดับจังหวัด
ขั้นที่ 5 คณะกรรมการระดับจังหวัด พิจารณาและรับรองผล
1. ประชุมรับรองผลการตรวจประเมินของคณะกรรมการระดับพื้นที่
2. เสนอรายชื่อผู้ผลิต ผู้ประกอบการค้า ที่ผ่านการประเมินพร้อมแบบฟอร์ม GIC.01 ผ่านสำนักงานพาณิชย์จังหวัดให้กับกรมทรัพย์สินทางปัญญาเพื่อขอใช้ตรา GI ไทย
ขั้นที่ 6 กรมทรัพย์สินทางปัญญา ออกหนังสืออนุญาตให้ใช้ตรา GI
1. ตรวจเอกสาร จัดทำหนังสืออนุญาตให้ใช้ตรา GI
2. ส่งใบรับรองให้สำนักงานพาณิชย์จังหวัด

ที่ประชุมรับทราบ

1.3 คู่มือการปฏิบัติงานสำหรับสมาชิกผู้ขอใช้สิ่งบ่งชี้ทางภูมิศาสตร์ “ไฉ่ฉวงมั่งกรราชบุรี”

ประธานในที่ประชุมได้นำเสนอข้อกำหนดเกี่ยวกับสินค้าไฉ่ฉวงมั่งกรราชบุรี ประกอบด้วย รายละเอียด ดังนี้ 1) บทนำ 2) นิยามผลิตภัณฑ์ 3) รายการสินค้าและลักษณะของสินค้า ซึ่งประกอบด้วย เนื้อดิน ลวดลาย พื้นผิว และรูปทรง 4) ขอบเขตพื้นที่การผลิต 5) วัตถุประสงค์ ซึ่งประกอบด้วย ดิน ทราย น้ำเคลือบ และน้ำ 6) กระบวนการผลิต ซึ่งประกอบด้วย การเตรียมดิน การขึ้นรูป การเขียนลวดลาย การเคลือบ และการเผา 7) การบรรจุหีบห่อ 8) การเก็บรักษา วิธีการขนส่ง การจำหน่าย 9) การบริหารจัดการ 10) บุคคลที่เกี่ยวข้องกับการผลิต และ 11) ระเบียบการขึ้นทะเบียนสมาชิกสินค้าสิ่งบ่งชี้ทางภูมิศาสตร์

ที่ประชุมรับทราบ

1.4 แผนควบคุมตรวจสอบสินค้าสิ่งบ่งชี้ทางภูมิศาสตร์ “ไฉ่ฉวงมั่งกรราชบุรี”

ประธานในที่ประชุมได้นำเสนอรายละเอียดและวิธีการควบคุมตรวจสอบสินค้าสิ่งบ่งชี้ทางภูมิศาสตร์ “ไฉ่ฉวงมั่งกรราชบุรี” ดังมีรายละเอียดต่อไปนี้

แผนการควบคุมตรวจสอบสินค้า “โอ่งมังกรราชบุรี”

จุดควบคุม	ข้อกำหนดตามทะเบียน GI/ คู่มือปฏิบัติงาน	วิธีและเครื่องมือที่ใช้ในการควบคุมตรวจสอบ			
		วิธีการ	ความถี่	ผู้รับหน้าที่ ตรวจสอบ	มาตรการ
วัตถุดิบ แหล่งที่มา	แหล่งที่มาของวัตถุดิบ : ต้องเป็นดินเหนียวสีน้ำตาลสลับจุดขาวหรือดินสีมันปูในเขตพื้นที่อำเภอเมืองราชบุรีและอำเภอโพธาราม จังหวัดราชบุรี	ด้วยตา  เอกสาร 	1 ครั้ง ต่อปี	- การควบคุม ตัวเอง - คณะกรรมการ	แจ้งให้ทราบที่ไม่ เป็นไปตาม ข้อกำหนดและทำ การตัดออกจาก บัญชีสมาชิก
กระบวนการ ผลิต	1) ต้องเป็นดินเหนียวสีน้ำตาลสลับจุดขาวหรือดินสีมันปู 2) ขึ้นรูปด้วยแป้นหมุนหรือการขด 3) เขียนลายด้วยดินติดดอกเป็นลายมังกรหรือลายอื่น ๆ 4) เคลือบด้วยน้ำเคลือบซีเถ้าหรือไม่เคลือบ 5) เผาด้วยเตามังกร	ด้วยตา  เอกสาร 	1 ครั้ง ต่อปี	- การควบคุม ตัวเอง - คณะกรรมการ	แจ้งให้ผู้ผลิตทำ การแก้ไขหากไม่ แก้ไขภายใน กำหนดจะทำ การตัดออกจาก บัญชีสมาชิก
การบรรจุ หีบห่อ	1) ฉลากสินค้าประกอบด้วยคำว่า “โอ่งมังกรราชบุรี” และ/หรือ “Ratchaburi Dragon Jar” และ/ หรือ Ong Mang-gon Ratchaburi 2) ระบุชื่อผลิตภัณฑ์และมีที่อยู่ติดต่อ ได้	ด้วยตา  เอกสาร 	1 ครั้ง ต่อปี	- การควบคุม ตัวเอง - คณะกรรมการ	แจ้งให้ผู้ผลิตทำ การแก้ไขหากไม่ แก้ไขภายใน กำหนดจะทำ การตัดออกจาก บัญชีสมาชิก
การเก็บรักษา	1) เก็บรักษาเป็นสัดส่วนแยกตาม ประเภทและขนาดของสินค้า 2) ต้องมีการแยกสินค้า GI ออกจาก สินค้าอื่นที่ไม่ใช่สินค้า GI	ด้วยตา 	1 ครั้ง ต่อปี	- การควบคุม ตัวเอง - คณะกรรมการ	
วิธีการขนส่ง	การขนส่งผลิตภัณฑ์ใช้แรงงานคน และเครื่องทุ่นแรงขนขึ้นรถขนส่งเพื่อ ส่งถึงผู้จัดจำหน่ายโดยใช้ความ ชำนาญในการเรียงสินค้า	ด้วยตา 	1 ครั้ง ต่อปี	- การควบคุม ตัวเอง - คณะกรรมการ	
การผลิต การจำหน่าย	1) มีการขึ้นทะเบียนสมาชิกผู้ผลิต 2) มีการขึ้นทะเบียนสมาชิก ผู้ประกอบการค้า 3) ผู้ประกอบการค้าที่จำหน่ายสินค้า GI ต้องรับซื้อสินค้าจากผู้ผลิตที่ขึ้น ทะเบียนสมาชิกแล้ว	ด้วยเอกสาร 	1 ครั้ง ต่อปี	- การควบคุม ตัวเอง - คณะกรรมการ	

ที่ประชุมรับทราบ

1.5 แบบฟอร์มบันทึกการปฏิบัติงานสำหรับผู้ผลิต / ผู้ประกอบการค้า

ประธานในที่ประชุมได้นำเสนอแบบฟอร์มบันทึกการปฏิบัติงานสำหรับผู้ผลิต ผู้ประกอบการค้า และแบบประเมินสำหรับคณะกรรมการผู้มีหน้าที่ตรวจสอบสินค้า ประกอบด้วย 1) แบบฟอร์มการขออนุญาตใช้ตราสัญลักษณ์สิ่งบ่งชี้ทางภูมิศาสตร์ไทย (GIC 01) 2) ใบสมัครสมาชิก ผู้ผลิต ผู้ประกอบการค้า สิ่งบ่งชี้ทางภูมิศาสตร์ไทย (GIC 02) 3) แบบประเมินคุณภาพสินค้าสิ่งบ่งชี้ทางภูมิศาสตร์ไทย (GIC 03) 4) แบบตรวจติดตามแก้ไข (GIC 04) 5) แบบบันทึกการผลิต และ 6) แบบบันทึกการจำหน่าย

ที่ประชุมรับทราบ

วาระที่ 2 เรื่องพิจารณา

2.1 กำหนดวันเวลาการลงพื้นที่ตรวจสอบควบคุมคุณภาพและมาตรฐานสินค้า สิ่งบ่งชี้ทางภูมิศาสตร์ “โอ่งมังกรราชบุรี”

ประธานในที่ประชุมชี้แจงว่า ทีมที่ปรึกษาได้จัดทำ ร่าง กำหนดวัน / เวลา การลงพื้นที่ตรวจสอบควบคุมคุณภาพและมาตรฐานสินค้าสิ่งบ่งชี้ทางภูมิศาสตร์ สินค้าโอ่งมังกรราชบุรี ในวันที่ 12 มิถุนายน 2562 จึงเสนอต่อที่ประชุมเพื่อพิจารณา

มติที่ประชุม : ที่ประชุมเห็นชอบวัน เวลา ตามเสนอ

วาระที่ 3 เรื่องอื่น ๆ

ไม่มีเรื่องอื่น ๆ

ปิดประชุม เวลา 15.00 น.

ภาพถ่ายการประชุมผู้ผลิต/ผู้ประกอบการค้า และผู้ที่เกี่ยวข้องกับการผลิตโอ่งมังกรราชบุรี
วันศุกร์ที่ 7 มิถุนายน พ.ศ.2562 เวลา 13.30 น.



การลงพื้นที่ตรวจสอบควบคุมคุณภาพและมาตรฐานสินค้าสิ่งบ่งชี้ทางภูมิศาสตร์ “โอ่งมังกรราชบุรี”

ทีมที่ปรึกษาได้จัดให้มีการลงพื้นที่ตรวจสอบควบคุมคุณภาพและมาตรฐานสินค้าสิ่งบ่งชี้ทางภูมิศาสตร์ และประเมินผลการตรวจของคณะกรรมการผู้ทำหน้าที่ตรวจสอบสินค้าตามคู่มือปฏิบัติงานสำหรับสมาชิกผู้ขอใช้สิ่งบ่งชี้ทางภูมิศาสตร์ สินค้าโอ่งมังกรราชบุรี และแผนการตรวจสอบควบคุมสินค้าสิ่งบ่งชี้ทางภูมิศาสตร์ พร้อมทั้งรับรองผลการตรวจเพื่อขออนุญาตใช้ตราสัญลักษณ์สิ่งบ่งชี้ทางภูมิศาสตร์ไทย ดังรายละเอียดต่อไปนี้

1. ตารางการลงพื้นที่ตรวจสอบควบคุมคุณภาพและมาตรฐานสินค้าสิ่งบ่งชี้ทางภูมิศาสตร์ของผู้ผลิต / ผู้ประกอบการค้า จำนวน 19 ราย

ที่	ชื่อ-สกุล	โรงโอ่ง	ที่อยู่	หมายเลขโทรศัพท์	ทีมประเมิน/วัน-เวลา
1	คุณสมหมาย ชินภาณุวัฒน์	เรืองศิลป์ 3	62 หมู่ที่ 6 ถ.เพชรเกษม ต.ดอนตะโก อ.เมืองราชบุรี จ.ราชบุรี 70000	062-5499955	วันที่ 12 มิถุนายน 2562 เวลา 08.30 – 17.30 น. 1. นางสาวอภิษฎา พุทธิพงษ์ (สำนักงานอุตสาหกรรมจังหวัดราชบุรี)
2	คุณศุภชัย จีงเจริญสุข	โรงจันศิลป์ผลิตภัณฑ์ดินเผา	61 หมู่ 9 ถ.เพชรเกษม ต.ดอนตะโก อ.เมืองราชบุรี จ.ราชบุรี 70000	081-9818668	2. นางณอมวงษ์ อ่อนละเอียด (สำนักงานพาณิชย์จังหวัดราชบุรี)
3	คุณชาญยุทธ ขจรศักดิ์ว่องไว	เรืองศิลป์ 4	73 ม.9 ต.ดอนตะโก อ.เมืองราชบุรี จ.ราชบุรี 70000	089-9188166	3. นายโอมเดช เอกบุตร (สถาบันพัฒนาฝีมือแรงงาน 4 ราชบุรี)
4	คุณรุ่งศักดิ์ มะลิขาว	อุตสาหกรรมดินไทย	84 ม.9 ต.เจดีย์หัก อ.เมือง จ.ราชบุรี 70000	081-9818448	4. คุณรุ่งศักดิ์ มะลิขาว (นายกสมาคมเครื่องเคลือบดินเผาจังหวัดราชบุรี)
5	คุณศิรดา เชษฐบัณฑิตย์	กิจถาวร 2	179/1 ม.3 ถ.เจดีย์หัก-เขาสูง ต.เจดีย์หัก อ.เมืองราชบุรี จ.ราชบุรี 70000	081-3781631	5. นางสาวนัยนัปรพ พงศกรปรัชชัย (นักวิชาการอุตสาหกรรม สำนักงานอุตสาหกรรมจังหวัดราชบุรี)
6	คุณรัฐนันท์ อุดมสันติธรรม	อุดมดินไทย	174 ม.3 ถ.เขาสูง-ราชบุรี ต.เจดีย์หัก อ.เมืองราชบุรี จ.ราชบุรี 70000	032-338674	6. ผศ.ดร.ชฎาพร โพธิ์สุวรรณ (หัวหน้าทีมที่ปรึกษา) 7. อ.ดร.นพดล อ่ำดี (ทีมที่ปรึกษา)
7	คุณสมนึก ชินภาณุวัฒน์	เรืองศิลป์ 2	34/1 ม.2 ถ.เพชรเกษม ต.เจดีย์หัก อ.เมืองราชบุรี จ.ราชบุรี 70000	081-8585185	8. นางสาวกานต์สิรี ปานสวัสดิ์ (ทีมที่ปรึกษา)

ที่	ชื่อ-สกุล	โรงโอง	ที่อยู่	หมายเลขโทรศัพท์	ทีมประเพณี/วัน-เวลา
8	คุณบังอร ตั้งรัตนสมบูรณ์	ท่าราบดินเผา	1/1 ม.3 ต.ท่าราบ อ.เมืองราชบุรี จ.ราชบุรี 70000	061-4969640 และ 081-4444344	วันพุธที่ 12 มิถุนายน 2562 เวลา 08.30 – 17.30 น. 1. นางสาวอภิษฐา พุทธิพงษ์ (สำนักงานอุตสาหกรรมจังหวัดราชบุรี) 2. นางณอมวงษ์ อ่อนละเอียด (สำนักงานพาณิชย์จังหวัดราชบุรี) 3. นายโอมเดช เอกบุตร (สถาบันพัฒนาฝีมือแรงงาน 4 ราชบุรี) 4. คุณรุ่งศักดิ์ มะลิขาว (นายกสมาคมเครื่องเคลือบดินเผาจังหวัดราชบุรี) 5. นางสาวนัยนัพร พงศกรปรัชญชัย (นักวิชาการอุตสาหกรรม สำนักงานอุตสาหกรรมจังหวัดราชบุรี) 6. ผศ.ดร.ชฎาพร โปทัยสวรรค์ (หัวหน้าทีมที่ปรึกษา) 7. อ.ดร.นพดล อ่ำดี (ทีมที่ปรึกษา) 8. นางสาวกานต์สิริ ปานสวัสดิ์ (ทีมที่ปรึกษา)
9	คุณมติ เตชะกุลวิโรจน์	แดนทอง อุตสาหกรรม	97/2 ม.4 ถ.เพชร เกษมสายเก่า ต. โคกหม้อ อ.เมืองราชบุรี จ.ราชบุรี 70000	081-6829524	
10	คุณสุชาติ โฆษะบตี	รัตนโกสินทร์ เชรามิกค์ (4) จำกัด	51/5 ม.1 ถ.เพชร เกษม ต.ท่าราบ อ.เมืองราชบุรี จ.ราชบุรี 70000	081-9439846	
11	คุณปาลิดา ประถมภัก	รัตนโกสินทร์ 1	24 หมู่ 4 ต.โคกหม้อ อ.เมืองราชบุรี จ.ราชบุรี 70000	032-334664	
12	คุณฐิติพันธ์ ไตรนภากุล	ถ้ำยางหยู	133 ม.6 ถ.พิบูลทอง ต.พิบูลทอง อ.เมือง ราชบุรี จ.ราชบุรี 70000	081-4335058	
13	คุณพงษ์ศักดิ์ สุพานิชวรภาชน์	ถ้ำยองไถ่	234/1 ม.2 ถ.เจดีย์หัก ต.เจดีย์หัก อ.เมืองราชบุรี จ.ราชบุรี 70000	032-337574	
14	คุณทัศนัย ศิลป์ประเสริฐ	รุ่งศิลป์ผลิตภัณฑ์ ดินเผา	41/3 ซ.รุ่งศิลป์ ถ.เจดีย์หัก ต.หน้า เมือง อ.เมืองราชบุรี จ.ราชบุรี 70000	084-9446492	
15	คุณสุภาวดี ประเสริฐ	ถ้ำเจียหลี่ 2	234/9 ม.2 ต.เจดีย์ หัก อ.เมือง จ.ราชบุรี 70000	098-2546339	
16	คุณบุลกิต เจริญดินไทย	เจริญดินไทย	103/5 ถ.เพชรเกษม สายเก่า ต. โคกหม้อ อ.เมืองราชบุรี ราชบุรี 70000	032-338152	
17	คุณธีระพล โรจนสุวรรณพงศ์	อุตสาหกรรมดินทอง	107/26 ถ.เพชรเกษม สายเก่า ต.หน้าเมือง อ.เมืองราชบุรี ราชบุรี 70000	087-5198888	

ที่	ชื่อ-สกุล	โรงโอง	ที่อยู่	หมายเลขโทรศัพท์	ทีมประเมิน/วัน-เวลา
18	คุณจตุรงค์ อุดมสันติธรรม	สหกิจดินเผา	212/5 ซ.ชุมชนชาวดิน ถ.ศรีสุริยวงศ์ ต.หน้าเมือง อ.เมืองราชบุรี จ.ราชบุรี 70000	089-8360821	วันพุธที่ 12 มิถุนายน 2562 เวลา 08.30 – 17.30 น. 1. นางสาวอภิญา พุทธิพงษ์ (สำนักงานอุตสาหกรรมจังหวัดราชบุรี) 2. นางถนนอมวงษ์ อ่อนละเอียด (สำนักงานพาณิชย์จังหวัดราชบุรี) 3. นายโอมเดช เอกบุตร (สถาบันพัฒนาฝีมือแรงงาน 4 ราชบุรี) 4. คุณรุ่งศักดิ์ มะลิขาว (นายกสมาคมเครื่องเคลือบดินเผาจังหวัดราชบุรี) 5. นางสาวนัยนัปปพร พงศกรปรัชชัย (นักวิชาการอุตสาหกรรม สำนักงานอุตสาหกรรมจังหวัดราชบุรี) 6. ผศ.ดร.ชฎาพร โทภัยสวรรค์ (หัวหน้าทีมที่ปรึกษา) 7. อ.ดร.นพดล อ่ำดี (ทีมที่ปรึกษา) 8. นางสาวกานต์สิริ ปานสวัสดิ์ (ทีมที่ปรึกษา)
19	คุณปองพล โพธิ์พุทธประสิทธิ์	ฤทธิ์ศิลป์	212/3 ซ.ชุมชนชาวดิน ถ.ศรีสุริยวงศ์ ต.หน้าเมือง อ.เมืองราชบุรี จ.ราชบุรี 70000	089-7717850	

2. สรุปผลการลงพื้นที่ตรวจสอบคุณภาพสินค้า

2.1 รายชื่อผู้ผ่านการตรวจสอบคุณภาพสินค้าสิ่งบ่งชี้ทางภูมิศาสตร์ “โอ่งมังกรราชบุรี”

ที่	ชื่อ-สกุล Name-Surname	ที่อยู่ /address	โทรศัพท์	เลขบัตรประชาชน	สถานะ*		
					1	2	3
1	นางปาลิดา ประถมภักดิ์ Mrs. Palida Prathompat	142 หมู่ 2 ต.พงสวาย อ.เมืองราชบุรี จ.ราชบุรี 70000 142 Moo 2 Phong Sawai Sub-district, Muang Ratchaburi District, Ratchaburi 70000	032-334664	3-7099-00329-14-5			✓

ที่	ชื่อ-สกุล Name-Surname	ที่อยู่ /address	โทรศัพท์	เลขบัตรประชาชน	สถานะ*		
					1	2	3
2	นายฐิติพันธ์ ไตรนากุล Mr. Thitipun Trainapakul	60/3 ถ.ราชกรวยินดี ต.หน้าเมือง อ.เมือง ราชบุรี จ.ราชบุรี 70000 60/3 Ratsadon Yindi Road, Na Muang Sub- District, Muang Ratchaburi District, Ratchaburi 70000	081-4835058	3-7099-00173-65-0			✓
3	นายสมหมาย ชิน ภาณุวัฒน์ Mr. Sommai Chinpanuwat	73 หมู่ 9 ต.ดอนตะโก อ.เมืองราชบุรี จ.ราชบุรี 70000 73 Moo 9 Don Tako Sub-district, Muang Ratchaburi District, Ratchaburi 70000	081-9421689	3-7099-00101-81-1			✓
4	นายศุภชัย จีงเจริญสุข Mr. Supachai Jungjaroensuk	61 หมู่ 9 ต.ดอนตะโก อ.เมืองราชบุรี จ.ราชบุรี 70000 61 Moo 9 Don Tako Sub-district, Muang Ratchaburi District, Ratchaburi 70000	081-9818668	3-7001-01029-35-5			✓
5	นางศิริดา เชษฐบัณฑิต Mrs. Sirada Chetbundit	179/1 หมู่ 3 ถ.เจดีย์หัก- เขางู ต.เจดีย์หัก อ.เมือง ราชบุรี จ.ราชบุรี 70000 179/1 Moo 3 Chedi Hak - Khao Ngu Road, Chedi Hak Sub-district, Muang Ratchaburi District, Ratchaburi 70000	081-3781631	3-7099-00335-15-3			✓

ที่	ชื่อ-สกุล Name-Surname	ที่อยู่ /address	โทรศัพท์	เลขบัตรประชาชน	สถานะ*		
					1	2	3
6	นายรัฐนันท์ อุดมสันติธรรม Mr. Ratthanan Audomsantitham	87/11 ถ.ไกรเพชร ต.หน้าเมือง อ.เมือง ราชบุรี จ.ราชบุรี 70000 87/11 Krai Phet Road, Na Muang Sub-district, Muang Ratchaburi District, Ratchaburi 70000	081-2694755	3-7099-00007-70-9			✓
7	นายสมนึก ชินภาณวัฒน์ Mr. Somnuk Chinpanuwat	34/1 หมู่ 2 ถ.เพชรเกษม ต.เจดีย์หัก อ.เมือง ราชบุรี จ.ราชบุรี 70000 34/1 Moo 2 Phetchakasem Road, Chedi Hak Sub- district, Muang Ratchaburi District, Ratchaburi 70000	081-8585185 032-322770	3-7099-00101-76-4			✓
8	นายมติ เตชะกุลวิโรจน์ Mr. Mati Techakulwirote	361/11 ถ.ศรีสุริยวงศ์ ต.หน้าเมือง อ.เมือง ราชบุรี จ.ราชบุรี 70000 361/11 Srisuriwongse Road, Na Muang Sub-district, Muang Ratchaburi District, Ratchaburi 70000	081-6829524	3-7099-00381-98-8			✓
9	นางสาวญาณิศา เจริญตินไทย Miss Yanisa ChareondinThai	154/271 ถ.ศรีสุริยวงศ์ ต.หน้าเมือง อ.เมือง ราชบุรี จ.ราชบุรี 70000 154/271 Srisuriwongse Road, Na Muang Sub- district, Muang Ratchaburi District, Ratchaburi 70000	032-338152	1-7099-00135-89-1			✓

ที่	ชื่อ-สกุล Name-Surname	ที่อยู่ /address	โทรศัพท์	เลขบัตรประชาชน	สถานะ*		
					1	2	3
10	นายธีระพล โรจนสุวรพงศ์ Mr. Terapon Rojanasuworrapong	6 ถ.ศรีสุริยวงศ์ ต.หน้าเมือง อ.เมือง ราชบุรี จ.ราชบุรี 70000 6 Srisuriwongse Road, Na Muang Sub-district, Muang Ratchaburi District, Ratchaburi 70000	087-5198888	3-7099-00023-15-1			✓
11	นายจตุรงค์ อุดมสันติธรรม Mr. Jaturong Udomsantitham	87/11 ถ.ไกรเพชร ต.หน้าเมือง อ.เมือง ราชบุรี จ.ราชบุรี 70000 87/11 Krai Phet Road, Na Muang Sub-district, Muang District, Ratchaburi 70000	089-8360821	3-7099-00007-76-8			✓
12	นายพลการ โพธิพุทธรประสิทธิ์ Mr. Pholakan Phothiputthaprasit	168 หมู่ 4 ต.หลุมดิน อ.เมืองราชบุรี จ.ราชบุรี 70000 168 Moo 4 Lum Din Sub-district, Muang Ratchaburi District, Ratchaburi 70000	081-4571165	3-7099-00031-95-2			✓
13	นายพงษ์ศักดิ์ สุพานิชวรภาชน์ Mr. Pongsak Supanichvoraparch	26,28 ถ.เขาสูง ต.หน้าเมือง อ.เมือง ราชบุรี จ.ราชบุรี 70000 26,28 Khao Ngu Road, Na Muang Sub-district, Muang Ratchaburi District, Ratchaburi 70000	085-3205555	3-7099-00062-41-6			✓

ที่	ชื่อ-สกุล Name-Surname	ที่อยู่ /address	โทรศัพท์	เลขบัตรประชาชน	สถานะ*		
					1	2	3
14	นายทัศนัย ศิลป์ประเสริฐ Mr. Tasanai Silprasert	41/3 ถ.เจดีย์หัก ต.หน้าเมือง อ.เมืองราชบุรี จ.ราชบุรี 70000 41/3 Chedi Hak Road, Na Muang Sub-district, Muang Ratchaburi District, Ratchaburi 70000	032-321371	3-7099-00031-26-0			✓
15	นางสาวสุภาวดี ประเสริฐ Miss Suphawadee Prasert	234/9 หมู่ 2 ต.เจดีย์หัก อ.เมืองราชบุรี จ.ราชบุรี 70000 234/9 Moo 2 Chedi Hak Road, Na Muang Sub-district, Muang Ratchaburi District, Ratchaburi 70000	088-5565946	3-7099-00124-27-6			✓
16	นางบังอร ตังรัตนสมบุรณ์ Mrs. Bangon Tangrattanasombun	68/2 หมู่ 2 ต.ท่าราบ อ.เมืองราชบุรี จ.ราชบุรี 70000 68/2 Moo 2 Tha Rap Sub-district, Muang Ratchaburi District, Ratchaburi 70000	081-4444344	3-7001-01031-775			✓
17	นายรุ่งศักดิ์ มะลิขาว Mr. Rungsak Malikow	84 หมู่ 9 ต.เจดีย์หัก อ.เมืองราชบุรี จ.ราชบุรี 70000 84 Moo 9 Chedi Hak Sub- district, Muang Ratchaburi District, Ratchaburi 70000	081-9818448	3-7099-00289-054			✓
18	นางสาวณัฐพร ชินภาณวัฒน์ Miss Nattaporn Chinpanuwat	98 หมู่ 10 ต.ห้วยคต อ.ห้วยคต จ.อุทัยธานี 61170 98 Moo 10 Huai Khot Sub-district, Huai Khot District, Uthai Thani 61170	089-8965468	1-7099-00107-84-7			✓

* สถานะ

- 1 หมายถึง ผู้ผลิต
- 2 หมายถึง ผู้ประกอบการค้า
- 3 หมายถึง ผู้ผลิตและผู้ประกอบการค้า

2.2 รายชื่อผู้ไม่ผ่านการตรวจประเมินคุณภาพสินค้าสิ่งบ่งชี้ทางภูมิศาสตร์ “โอ่งมังกรราชบุรี”

ที่	ชื่อ-สกุล Name-Surname	ที่อยู่ /address	โทรศัพท์	เลขบัตรประชาชน	สถานะ*		
					1	2	3
1	นายสุขชาติ โฆษะบดี Mr. Sookachat Kosabodee บริษัทรัตนโกสินทร์ เซรามิกค์ (4)	51/5 หมู่ 1 ต.ท่าราบ อ.เมืองราชบุรี จ.ราชบุรี 70000 51/5 Moo 1 Tha Rap Sub- district, Muang Ratchaburi District, Ratchaburi 70000	081-9288129	3-7099-00329-13-7			✓

หมายเหตุ : ไม่ผ่านการประเมินเนื่องจากโรงงานไม่มีเตามังกร ซึ่งตามกระบวนการผลิตสินค้า “โอ่งมังกรราชบุรี” จะต้องเผาผลิตภัณฑ์ด้วยเตามังกรซึ่งเป็นเตาเงินมีลักษณะเป็นเตาขนาดใหญ่ก่อด้วยอิฐเป็นรูปยาว

* สถานะ

- 1 หมายถึง ผู้ผลิต
- 2 หมายถึง ผู้ประกอบการค้า
- 3 หมายถึง ผู้ผลิตและผู้ประกอบการค้า

3. ภาพถ่ายการลงพื้นที่ตรวจสอบคุณภาพสินค้าโอ่งมังกรราชบุรี





การประชุมคณะกรรมการกำกับดูแลและอนุญาตใช้ตราสิ่งบ่งชี้ทางภูมิศาสตร์ “โอ่งมังกรราชบุรี”

ทีมที่ปรึกษาได้จัดให้มีการประชุมคณะกรรมการกำกับดูแลและอนุญาตใช้ตราสิ่งบ่งชี้ทางภูมิศาสตร์ “โอ่งมังกรราชบุรี” ในวันศุกร์ที่ 12 กรกฎาคม พ.ศ.2562 เวลา 09.00 น. ณ ห้องประชุมเอื้องผึ้ง ชั้น 1 ศูนย์การเรียนรู้ในเมือง มหาวิทยาลัยราชภัฏหมู่บ้านจอมบึง ตำบลดอนตะโก อำเภอเมืองราชบุรี จังหวัดราชบุรี เพื่อพิจารณาและรับรองผลการตรวจสอบควบคุมคุณภาพและมาตรฐานสินค้าสิ่งบ่งชี้ทางภูมิศาสตร์ “โอ่งมังกรราชบุรี” ดังรายละเอียดที่ปรากฏในรายงานการประชุมต่อไปนี้

รายงานการประชุม

คณะกรรมการกำกับดูแลและอนุญาตการใช้ตราสิ่งบ่งชี้ทางภูมิศาสตร์ “โอ่งมังกรราชบุรี”

วันศุกร์ที่ 12 กรกฎาคม พ.ศ. 2562 เวลา 09.00 น.

ณ ห้องประชุมเอื้องผึ้ง ศูนย์การเรียนรู้ในเมือง ชั้น 1 มหาวิทยาลัยราชภัฏหมู่บ้านจอมบึง
ตำบลดอนตะโก อำเภอเมือง จังหวัดราชบุรี

รายนามผู้เข้าร่วมประชุม

- | | |
|---|--|
| 1. นายวิสาห์ พูลศิริรัตน์ | รองผู้ว่าราชการจังหวัดราชบุรี
ที่กำกับดูแลสำนักงานพาณิชย์จังหวัดราชบุรี |
| 2. นายวิฑูร สุขพูล | พาณิชย์จังหวัดราชบุรี |
| 3. นางสาวอภิษฐา พุทธพงษ์ | ผู้แทนอุตสาหกรรมจังหวัดราชบุรี |
| 4. นายอดุลย์ ถาวรกุล | ผู้แทนปลัดจังหวัดราชบุรี |
| 5. นางสาวสุราพร ดวงเนตร | ผู้แทนพัฒนาการจังหวัดราชบุรี |
| 6. นางธิดา กวงเม็ย | ผู้แทนประธานหอการค้าจังหวัดราชบุรี |
| 7. นายรุ่งศักดิ์ มะลิขาว | นายกสมาคมเครื่องเคลือบดินเผาจังหวัดราชบุรี |
| 8. นายกฤษณพล ปุณณวัฒน์กุล | ประธานเครือข่ายธุรกิจ Biz Club ราชบุรี |
| 9. นางสาวสุวีรยา ปั่นปาน | ผู้อำนวยการกลุ่มยุทธศาสตร์และแผนงาน
สำนักงานพาณิชย์จังหวัดราชบุรี |
| 10. นางถนอมวงษ์ อ่อนละเอียด | นักวิชาการพาณิชย์ชำนาญการ
กลุ่มส่งเสริมการประกอบธุรกิจการค้าและการตลาด |
| 11. ผู้ช่วยศาสตราจารย์ ดร.ชฎาพร โปศัยสุวรรณค์ | หัวหน้าทีมที่ปรึกษา |
| 12. นางสาวกานต์สิริ ปานสวัสดิ์ | ทีมที่ปรึกษา |
| 13. นางสาวสมัชญา ต้นวราโชติ | ทีมที่ปรึกษา |

เริ่มประชุมเวลา 09.00 น.

วาระที่ 1 เรื่องแจ้งให้ทราบ

1.1 คำสั่งจังหวัดราชบุรีที่ 299/2562 เรื่องแต่งตั้งคณะกรรมการกำกับดูแลและอนุญาตการใช้ตราสิ่งบ่งชี้ทางภูมิศาสตร์ “โอ่งมังกรราชบุรี”

ประธานที่ประชุมแจ้งว่า จังหวัดราชบุรีได้มีคำสั่งที่ 299/2562 เรื่องแต่งตั้งคณะกรรมการกำกับดูแลและอนุญาตการใช้ตราสิ่งบ่งชี้ทางภูมิศาสตร์ “โอ่งมังกรราชบุรี” โดยคณะกรรมการกำกับดูแลและอนุญาตการใช้ตราสิ่งบ่งชี้ทางภูมิศาสตร์ “โอ่งมังกรราชบุรี” ประกอบด้วย

- | | |
|---|---------------------|
| 1) ผู้ว่าราชการจังหวัดราชบุรี | ประธานคณะกรรมการ |
| 2) ปลัดจังหวัดราชบุรี | กรรมการ |
| 3) อุตสาหกรรมจังหวัดราชบุรี | กรรมการ |
| 4) พัฒนาการจังหวัดราชบุรี | กรรมการ |
| 5) ประชาสัมพันธ์จังหวัดราชบุรี | กรรมการ |
| 6) ประธานหอการค้าจังหวัดราชบุรี | กรรมการ |
| 7) ประธานสภาอุตสาหกรรมจังหวัดราชบุรี | กรรมการ |
| 8) นายกสมาคมเครื่องเคลือบดินเผาจังหวัดราชบุรี | กรรมการ |
| 9) ประธานเครือข่ายธุรกิจ Biz Club ราชบุรี | กรรมการ |
| 10) พาณิชย์จังหวัดราชบุรี | กรรมการและเลขานุการ |

มีหน้าที่ 1) กำหนดหลักเกณฑ์ แนวทางการดำเนินการควบคุมตรวจสอบกระบวนการผลิตและจำหน่ายสิ่งบ่งชี้ทางภูมิศาสตร์ “โอ่งมังกรราชบุรี”

2) พิจารณาอนุญาต/เพิกถอน การใช้ตราสัญลักษณ์สิ่งบ่งชี้ทางภูมิศาสตร์ “โอ่งมังกรราชบุรี”

3) เผยแพร่ / ประชาสัมพันธ์ สินค้าสิ่งบ่งชี้ทางภูมิศาสตร์ “โอ่งมังกรราชบุรี” เพื่อเพิ่มมูลค่าสินค้าและสร้างภาพลักษณ์ที่ดี

ที่ประชุมรับทราบ

1.2 จำนวนผู้ผลิต / ผู้ประกอบการค้าที่สมัครขออนุญาตใช้ตราสัญลักษณ์สิ่งบ่งชี้ทางภูมิศาสตร์ “โอ่งมังกรราชบุรี” และการลงพื้นที่ตรวจสอบมาตรฐานการผลิต

ประธานในที่ประชุมแจ้งว่า มหาวิทยาลัยราชภัฏหมู่บ้านจอมบึงได้เปิดรับสมัครผู้ผลิต / ผู้ประกอบการค้าที่มีความประสงค์จะขออนุญาตใช้ตราสัญลักษณ์สิ่งบ่งชี้ทางภูมิศาสตร์ “โอ่งมังกรราชบุรี” ซึ่งเป็นผู้ผลิต / ผู้ประกอบการค้า สมัครเข้าร่วมโครงการ จำนวน 19 ราย ดังนี้

- | | |
|----------------------------------|--|
| 1) นางปาลิตา ประถมภักดิ์ | เจ้าของกิจการโรงโม่รัตนโกสินทร์ 1 |
| 2) นายฐิติพันธ์ ไตรนภากุล | เจ้าของกิจการโรงโม่ถ้ำยงใหญ่ |
| 3) นายสมหมาย ชินภาณวัฒน์ | เจ้าของกิจการโรงโม่เรื่องศิลป์ 3 |
| 4) นายศุภชัย จิ่งเจริญสุข | เจ้าของกิจการโรงโม่โรจน์ศิลป์ผลิตภัณฑ์ดินเผา |
| 5) นางศิริดา เชษฐบัณฑิตย์ | เจ้าของกิจการโรงโม่กิจการ 2 |
| 6) นายรัฐนันท์ อุดมสันติธรรม | เจ้าของกิจการโรงโม่อุดมดินไทย |
| 7) นายสมนึก ชินภาณวัฒน์ | เจ้าของกิจการโรงโม่เรื่องศิลป์ 2 |
| 8) นายมติ เตชะกุลวิโรจน์ | เจ้าของกิจการโรงงานแดนทองอุตสาหกรรม |
| 9) นางสาวญาณิศา เจริญดินไทย | เจ้าของกิจการโรงงานเจริญดินไทย |
| 10) นายธีรพล โรจนสุรพงศ์ | เจ้าของกิจการโรงงานอุตสาหกรรมดินทอง |
| 11) นายจตุรงค์ อุดมสันติธรรม | เจ้าของกิจการโรงโม่สหกิจดินเผา |
| 12) นายพลการ โพธิพุทธประสิทธิ์ | เจ้าของกิจการโรงงานฤทธิ์ศิลป์ |
| 13) นายพงษ์ศักดิ์ สุพานิชวรภาชน์ | เจ้าของกิจการโรงโม่ถ้ำฮงไถ่ |
| 14) นายทัศนัย ศิลป์ประเสริฐ | เจ้าของกิจการโรงงานรุ่งศิลป์ผลิตภัณฑ์ดินเผา |
| 15) นางสาวสุภาวดี ประเสริฐ | เจ้าของกิจการโรงโม่ถ้ำเจียหลี่ 2 |
| 16) นางบังอร ตั้งรัตนสมบูรณ์ | เจ้าของกิจการโรงงานท่าราบรุ่งเรือง |
| 17) นายรุ่งศักดิ์ มะลิขาว | เจ้าของกิจการโรงงานอุตสาหกรรมดินไทย |
| 18) นางสาวณัฐพร ชินภาณวัฒน์ | เจ้าของกิจการโรงโม่เรื่องศิลป์ 4 |
| 19) นายสุชชาติ โฆชะบดี | เจ้าของกิจการบริษัทรัตนโกสินทร์เซรามิกค์ (4) |

โดยคณะกรรมการพิจารณาคำขอและควบคุมตรวจสอบกระบวนการผลิตสินค้าสิ่งบ่งชี้ทางภูมิศาสตร์ “โม่มังกรราชบุรี” ประกอบด้วย 1) อุตสาหกรรมจังหวัดราชบุรีและผู้แทน 2) ผู้แทนพาณิชย์จังหวัดราชบุรี 3) ผู้แทนผู้อำนวยการสถาบันพัฒนาฝีมือแรงงาน 4 ราชบุรี 4) นายกสมาคมเครื่องเคลือบดินเผาจังหวัดราชบุรี และ 5) นักวิชาการอุตสาหกรรม สำนักงานอุตสาหกรรมจังหวัดราชบุรี ได้ลงพื้นที่เพื่อตรวจสอบมาตรฐานการผลิตสินค้าตามระบบควบคุมคุณภาพภายในเมื่อวันที่ 12 มิถุนายน พ.ศ. 2562

ที่ประชุมรับทราบ

1.3 ผลการประเมินความพึงพอใจต่อการจัดทำคำขอสิ่งบ่งชี้ทางภูมิศาสตร์ “โม่มังกรราชบุรี”

ประธานในที่ประชุมแจ้งว่า ทีมที่ปรึกษาได้ทำการสำรวจความพึงพอใจต่อการจัดทำคำขอขึ้นทะเบียนสิ่งบ่งชี้ทางภูมิศาสตร์ “โม่มังกรราชบุรี” ประชากร คือ ผู้ผลิต ผู้ประกอบการค้า และคณะกรรมการที่จังหวัดราชบุรีแต่งตั้ง จำนวน 2 คำสั่ง คือ คำสั่งที่ 2576/ 2558 และ 299/ 2562 มีรายละเอียดดังนี้

ประเด็นที่ศึกษา

การศึกษาความพึงพอใจของผู้ผลิต / ผู้ประกอบการค้า สินค้าโอ่งมังกรที่ประสงค์จะขอใช้สิ่งบ่งชี้ทางภูมิศาสตร์ “โอ่งมังกรราชบุรี” และคณะกรรมการที่จังหวัดราชบุรีแต่งตั้ง ประกอบด้วย การศึกษาความพึงพอใจด้านการจัดทำคำขอขึ้นทะเบียนสิ่งบ่งชี้ทางภูมิศาสตร์ “โอ่งมังกรราชบุรี” และการศึกษาความพึงพอใจต่อการดำเนินการตามระบบควบคุมคุณภาพและมาตรฐานในการผลิตสินค้าสิ่งบ่งชี้ทางภูมิศาสตร์ “โอ่งมังกรราชบุรี” โดยมีรายการประเมิน ดังต่อไปนี้

1) ความพึงพอใจด้านการจัดทำคำขอขึ้นทะเบียนสิ่งบ่งชี้ทางภูมิศาสตร์ “โอ่งมังกรราชบุรี” ประเด็นที่ศึกษา ได้แก่ การสร้างความเข้าใจร่วมกันของการขึ้นทะเบียนสิ่งบ่งชี้ทางภูมิศาสตร์ การมีส่วนร่วมของผู้มีส่วนได้ส่วนเสียทุกฝ่าย ความถูกต้องของข้อมูลสินค้า การจัดทำร่างคำขอและความชัดเจนถูกต้องของการประชุมชี้แจง

2) ความพึงพอใจที่มีต่อการดำเนินการตามระบบควบคุมคุณภาพและมาตรฐานในการผลิตสินค้าสิ่งบ่งชี้ทางภูมิศาสตร์ “โอ่งมังกรราชบุรี” ประเด็นที่ศึกษา ได้แก่ การมีส่วนร่วมของผู้เกี่ยวข้องและภาคีเครือข่ายทุกภาคส่วน ความเหมาะสมของคณะกรรมการพิจารณาคำขอและตรวจสอบคุณภาพ หลักเกณฑ์และแนวทางในการควบคุม ความครอบคลุมชัดเจนของคู่มือการปฏิบัติงาน ระยะเวลาในการดำเนินการขึ้นทะเบียนและการดำเนินการระหว่างการตรวจสอบคุณภาพ

3) ความพึงพอใจต่อการดำเนินการอื่น ๆ ได้แก่ การติดต่อประสานงาน การอำนวยความสะดวกด้านวันเวลาของการจัดประชุมชี้แจง ความสะดวกของสถานที่และอุปกรณ์สนับสนุนการดำเนินงาน

ผู้ให้ข้อมูลในการศึกษา

ผู้ให้ข้อมูลในการศึกษาครั้งนี้ มีจำนวน 34 คน ประกอบด้วย ผู้ผลิต / ผู้ประกอบการค้า และคณะกรรมการ คิดเป็นร้อยละ 89.47 ของผู้ให้ข้อมูลทั้งหมด โดยแบ่งเป็นประเภทของผู้ให้ข้อมูล ดังนี้

- 1) ผู้ผลิต / ผู้ประกอบการค้า สินค้าโอ่งมังกรราชบุรี จำนวน 19 คน
- 2) คณะกรรมการพิจารณาคำขอและควบคุมตรวจสอบคุณภาพ จำนวน 15 คน

การรวบรวมข้อมูล

เครื่องมือที่ใช้ในการเก็บรวบรวมข้อมูลเป็นแบบสอบถามแบบมาตราประมาณค่าแบบลิเคิร์ท 5 ระดับ (Likert Rating Scale) จำนวน 15 ข้อ โดยสอบถามตามประเด็นศึกษาตามที่ระบุข้างต้น

การเก็บรวบรวมข้อมูลดำเนินการโดยการแจกแบบสอบถามให้กับผู้ผลิต / ผู้ประกอบการค้า และคณะกรรมการในการประชุมและการลงพื้นที่เพื่อประเมินมาตรฐานการผลิตสินค้า

การวิเคราะห์ข้อมูลใช้สถิติค่าเฉลี่ย (mean) และค่าส่วนเบี่ยงเบนมาตรฐาน (standard deviation) เพื่อสรุปภาพรวมของค่าเฉลี่ยความพึงพอใจทั้งในภาพรวมและรายด้าน และสรุปความพึงพอใจตามเกณฑ์ระดับความพึงพอใจ ดังนี้ (ศิริวรรณ เสรีรัตน์, 2541, หน้า 167)

ระดับ 5 หมายถึง	พึงพอใจมากที่สุด
ระดับ 4 หมายถึง	พึงพอใจมาก
ระดับ 3 หมายถึง	พึงพอใจปานกลาง
ระดับ 2 หมายถึง	พึงพอใจน้อย
ระดับ 1 หมายถึง	พึงพอใจน้อยที่สุด

ผลการศึกษา

1. ผลการศึกษาความพึงพอใจในภาพรวม

ผลการศึกษาความพึงพอใจของผู้ผลิต / ผู้ประกอบการค้าสินค้าโอ่งมังกรราชบุรี และคณะกรรมการพิจารณาข้อและควบคุมตรวจสอบกระบวนการผลิตและจำหน่ายในภาพรวมทั้ง 3 ประเด็น ประกอบด้วย ด้านการจัดทำคำขอ ด้านการดำเนินการตามระบบควบคุมคุณภาพ และความพึงพอใจในการประสานงานอื่น ๆ แสดงในตารางที่ 1 ดังนี้

ตารางที่ 1 ความพึงพอใจในภาพรวม

รายการประเมิน	ค่าเฉลี่ย – (X)	ค่าส่วนเบี่ยงเบน มาตรฐาน (S.D.)	แปลผล
1. การสร้างความเข้าใจร่วมกันเรื่องประโยชน์ของการขึ้นทะเบียนสิ่งบ่งชี้ทางภูมิศาสตร์	4.86	.35	มากที่สุด
2. การมีส่วนร่วมของผู้ผลิต / ผู้ประกอบการค้าสินค้าโอ่งมังกรราชบุรี และหน่วยงานภาครัฐที่เกี่ยวข้องในการร่วมกันจัดทำคำขอสิ่งบ่งชี้ทางภูมิศาสตร์ “โอ่งมังกรราชบุรี”	4.86	.35	มากที่สุด
3. ความถูกต้องของข้อมูลของสินค้า เช่น พื้นที่ผลิต ปริมาณการผลิต จำนวนผู้ประกอบการค้า คุณภาพและเอกลักษณ์ของสินค้า	4.81	.40	มากที่สุด
4. การจัดทำร่างคำขอสิ่งบ่งชี้ทางภูมิศาสตร์	4.81	.39	มากที่สุด
5. ความชัดเจนถูกต้องของการประชุมชี้แจง	4.84	.37	มากที่สุด
6. การมีส่วนร่วมของผู้ผลิต / ผู้ประกอบการค้าสินค้าโอ่งมังกรราชบุรีและหน่วยงานภาครัฐที่เกี่ยวข้องในการร่วมกันจัดทำระบบควบคุมคุณภาพสินค้า	4.70	.46	มากที่สุด

ตารางที่ 1 (ต่อ)

รายการประเมิน	ค่าเฉลี่ย – (\bar{X})	ค่าส่วนเบี่ยงเบน มาตรฐาน (S.D.)	แปลผล
7. ความเหมาะสมของคณะกรรมการพิจารณาคำขอและ ควบคุมตรวจสอบกระบวนการผลิตและจำหน่าย	4.76	.43	มากที่สุด
8. ความเหมาะสมของหลักเกณฑ์ แนวทางการดำเนินการ ควบคุม การตรวจสอบกระบวนการผลิตและจำหน่าย	4.86	.34	มากที่สุด
9. คู่มือการปฏิบัติงานในการขอขึ้นทะเบียนมีความชัดเจน ครบถ้วน	4.76	.43	มากที่สุด
10. ขั้นตอนและเอกสารสำหรับการดำเนินการขึ้นทะเบียนมี ความชัดเจน	4.89	.31	มากที่สุด
11. ระยะเวลาในการดำเนินการขึ้นทะเบียนมีความสะดวก เหมาะสม	4.89	.31	มากที่สุด
12. การดำเนินการระหว่างการลงพื้นที่ตรวจสอบคุณภาพและ กระบวนการผลิต เช่น การนัดหมาย การปฏิบัติตามขั้นตอน ในการตรวจสอบ ระยะเวลาในการดำเนินการ	4.78	.42	มากที่สุด
13. การติดต่อประสานงานของคณะทำงาน	4.70	.52	มากที่สุด
14. ความสะดวกด้านวัน เวลาของการจัดประชุม	4.75	.43	มากที่สุด
15. ความสะดวกของสถานที่จัดประชุม	4.73	.45	มากที่สุด
ความพึงพอใจรวม	4.80	.26	มากที่สุด

ผลการศึกษาความพึงพอใจในภาพรวมของผู้ผลิต / ผู้ประกอบการค้า “โอ่งมังกร
ราชบุรี” และคณะกรรมการที่มีต่อการดำเนินการในภาพรวม พบว่า มีความพึงพอใจในระดับมากที่สุด
($\bar{x}=4.80/S.D.=0.26$)

2. ความพึงพอใจด้านการจัดทำคำขอสิ่งบ่งชี้ทางภูมิศาสตร์ “โองมั่งกรราชบุรี”

ผลการศึกษาความพึงพอใจของผู้ผลิต / ผู้ประกอบการค้าสินค้าโองมั่งกรราชบุรี และคณะกรรมการพิจารณาคำขอและควบคุมตรวจสอบกระบวนการผลิตและจำหน่าย ในด้านการจัดทำคำขอสิ่งบ่งชี้ทางภูมิศาสตร์ “โองมั่งกรราชบุรี” แสดงในตารางที่ 2 ดังนี้

ตารางที่ 2 ความพึงพอใจด้านการจัดทำคำขอขึ้นทะเบียนสิ่งบ่งชี้ทางภูมิศาสตร์ “โองมั่งกรราชบุรี”

รายการประเมิน	ค่าเฉลี่ย (\bar{X})	ค่าส่วนเบี่ยงเบน มาตรฐาน (S.D.)	แปลผล
1. การสร้างความเข้าใจร่วมกันเรื่องประโยชน์ของการขึ้นทะเบียนสิ่งบ่งชี้ทางภูมิศาสตร์	4.86	.35	มากที่สุด
2. การมีส่วนร่วมของผู้ผลิต / ผู้ประกอบการค้าสินค้าโองมั่งกรราชบุรี และหน่วยงานภาครัฐที่เกี่ยวข้องในการร่วมกันจัดทำคำขอสิ่งบ่งชี้ทางภูมิศาสตร์ “โองมั่งกรราชบุรี”	4.86	.35	มากที่สุด
3. ความถูกต้องของข้อมูลของสินค้า เช่น พื้นที่ผลิต ปริมาณการผลิต จำนวนผู้ประกอบการ คุณภาพและเอกลักษณ์ของสินค้า	4.81	.40	มากที่สุด
4. การจัดทำร่างคำขอขึ้นทะเบียนสิ่งบ่งชี้ทางภูมิศาสตร์	4.81	.39	มากที่สุด
5. ความชัดเจนถูกต้องของการประชุมชี้แจง	4.84	.37	มากที่สุด
ภาพรวม	4.81	0.32	มากที่สุด

ผลการศึกษาความพึงพอใจของผู้ผลิต / ผู้ประกอบการค้า “โองมั่งกรราชบุรี” และคณะกรรมการที่มีต่อการจัดทำคำขอสิ่งบ่งชี้ทางภูมิศาสตร์ “โองมั่งกรราชบุรี” พบว่า มีความพึงพอใจในระดับมากที่สุด ($\bar{x}=4.81/S.D.=0.32$)

3. ความพึงพอใจต่อการดำเนินการตามระบบควบคุมคุณภาพและมาตรฐานการผลิตสินค้าสิ่งบ่งชี้ทางภูมิศาสตร์ “โองมั่งกรราชบุรี”

ผลการศึกษาความพึงพอใจของผู้ผลิต / ผู้ประกอบการค้าสินค้าโองมั่งกรราชบุรี และคณะกรรมการพิจารณาคำขอและควบคุมตรวจสอบกระบวนการผลิตและจำหน่ายที่มีต่อการดำเนินการตามระบบควบคุมคุณภาพและมาตรฐานการผลิตสินค้าสิ่งบ่งชี้ทางภูมิศาสตร์ “โองมั่งกรราชบุรี” แสดงในตารางที่ 3 ดังนี้

ตารางที่ 3 ความพึงพอใจต่อการดำเนินการตามระบบควบคุมคุณภาพและมาตรฐานการผลิตสินค้า
สิ่งบ่งชี้ทางภูมิศาสตร์ “โอ่งมังกรราชบุรี”

รายการประเมิน	ค่าเฉลี่ย (\bar{x})	ค่าส่วน เบี่ยงเบน มาตรฐาน (S.D.)	แปลผล
1. การมีส่วนร่วมของผู้ผลิต / ผู้ประกอบการค้าสินค้าโอ่งมังกรราชบุรีและหน่วยงานภาครัฐที่เกี่ยวข้องในการร่วมกันจัดทำระบบควบคุมคุณภาพ	4.70	.46	มากที่สุด
2. ความเหมาะสมของคณะกรรมการพิจารณาคำขอและควบคุมตรวจสอบกระบวนการผลิตและจำหน่าย	4.76	.43	มากที่สุด
3. ความเหมาะสมของหลักเกณฑ์ แนวทางการดำเนินการควบคุม การตรวจสอบกระบวนการผลิตและจำหน่าย	4.86	.34	มากที่สุด
4. คู่มือการปฏิบัติงานในการขอขึ้นทะเบียนมีความชัดเจนครบถ้วน	4.76	.43	มากที่สุด
5. ขั้นตอนและเอกสารสำหรับการดำเนินการขึ้นทะเบียนมีความชัดเจน	4.89	.31	มากที่สุด
6. ระยะเวลาในการดำเนินการขึ้นทะเบียนมีความสะดวกเหมาะสม	4.89	.31	มากที่สุด
7. การดำเนินการระหว่างการลงพื้นที่ตรวจสอบคุณภาพและกระบวนการผลิต เช่น การนัดหมาย การปฏิบัติตามขั้นตอนในการตรวจสอบ ระยะเวลาในการดำเนินการ	4.78	.42	มากที่สุด
ภาพรวม	4.81	.26	มากที่สุด

ผลการศึกษาความพึงพอใจของผู้ผลิต / ผู้ประกอบการค้า “โอ่งมังกรราชบุรี” และคณะกรรมการที่มีต่อการดำเนินการตามระบบควบคุมคุณภาพและมาตรฐานในการผลิตสินค้าสิ่งบ่งชี้ทางภูมิศาสตร์ “โอ่งมังกรราชบุรี” พบว่า มีความพึงพอใจในระดับมากที่สุด ($\bar{x}=4.81/S.D.=0.26$)

4. ความพึงพอใจต่อการดำเนินการด้านอื่น ๆ

ผลการศึกษาความพึงพอใจของผู้ผลิต / ผู้ประกอบการค้าสินค้าโอ่งมังกรราชบุรี และคณะกรรมการพิจารณาคำขอและควบคุมตรวจสอบกระบวนการผลิตและจำหน่ายที่มีต่อการดำเนินการด้านอื่น ๆ แสดงในตารางที่ 4 ดังนี้

ตารางที่ 4 ความพึงพอใจต่อการดำเนินการอื่น ๆ

รายการประเมิน	ค่าเฉลี่ย (\bar{x})	ค่าส่วนเบี่ยงเบน มาตรฐาน (S.D.)	แปลผล
1. การติดต่อประสานงานของคณะทำงาน	4.70	.52	มากที่สุด
2. ความสะดวกด้านวัน เวลาของการจัดประชุม	4.75	.43	มากที่สุด
3. ความสะดวกของสถานที่จัดประชุม	4.73	.45	มากที่สุด
ภาพรวม	4.76	.39	มากที่สุด

ผลการศึกษาความพึงพอใจของผู้ผลิต / ผู้ประกอบการค้า “โอ่งมังกรราชบุรี” และ คณะกรรมการที่มีต่อการดำเนินการด้านอื่น ๆ พบว่า มีความพึงพอใจในระดับมากที่สุด ($\bar{x}=4.76/S.D.=0.39$)

ที่ประชุมรับทราบ

วาระที่ 2 เรื่องเสนอเพื่อพิจารณา

2.1 รับรองผลการตรวจประเมินคุณภาพและมาตรฐานการผลิตสินค้าสิ่งบ่งชี้ทาง ภูมิศาสตร์ “โอ่งมังกรราชบุรี”

ประธานในที่ประชุมชี้แจงว่า จากการลงพื้นที่เพื่อตรวจสอบกระบวนการผลิตสินค้า สิ่งบ่งชี้ทางภูมิศาสตร์ “โอ่งมังกรราชบุรี” ของผู้ผลิต / ผู้ประกอบการค้า จำนวน 19 ราย ที่แสดง ความประสงค์ขออนุญาตใช้ตราสัญลักษณ์สิ่งบ่งชี้ทางภูมิศาสตร์ “โอ่งมังกรราชบุรี” เมื่อวันที่ 12 มิถุนายน พ.ศ. 2562 นั้น ขอให้ที่ประชุมพิจารณาผลการตรวจสอบกระบวนการผลิตและผลผลิต ของผู้ผลิต / ผู้ประกอบการค้า ซึ่งผ่านการตรวจสอบกระบวนการผลิตและผลผลิตมีคุณภาพและ มาตรฐาน จำนวน 18 ราย และกระบวนการผลิตและผลผลิตไม่ผ่านคุณภาพและมาตรฐาน จำนวน 1 ราย ดังรายละเอียดต่อไปนี้

1) รายชื่อผู้ผ่านการตรวจประเมินคุณภาพสินค้าสิ่งบ่งชี้ทางภูมิศาสตร์ “โอ่งมังกร ราชบุรี”

ที่	ชื่อ-สกุล Name-Surname	ที่อยู่ /address	โทรศัพท์	เลขบัตรประชาชน	สถานะ*		
					1	2	3
1	นางปาลิดา ประถมภักดิ์ Mrs. Palida Prathompat โรงโอ่งรัตนโกสินทร์ 1	142 หมู่ 2 ต.พงสวาย อ.เมืองราชบุรี จ.ราชบุรี 70000 142 Moo 2 Phong Sawai Sub-district, Muang Ratchaburi District, Ratchaburi 70000	032-334664	3-7099-00329-14-5			✓

ที่	ชื่อ-สกุล Name-Surname	ที่อยู่ /address	โทรศัพท์	เลขบัตรประชาชน	สถานะ*		
					1	2	3
2	นายฐิติพันธ์ ไตรนภาคกุล Mr. Thitipun Trainapakul โรงโองแง่างหญู	60/3 ถ.ราชกรูยินดี ต.หน้าเมือง อ.เมือง ราชบุรี จ.ราชบุรี 70000 60/3 Ratsadon Yindi Road, Na Muang Sub- District, Muang Ratchaburi District, Ratchaburi 70000	081-4835058	3-7099-00173-65-0			✓
3	นายสมหมาย ชินภาณุวัฒน์ Mr. Sommai Chinpanuwat โรงโองแง่าองคิลป์ 3	73 หมู่ 9 ต.ดอนตะโก อ.เมืองราชบุรี จ.ราชบุรี 70000 73 Moo 9 Don Tako Sub-district, Muang Ratchaburi District, Ratchaburi 70000	081-9421689	3-7099-00101-81-1			✓
4	นายศุภชัย จิงเจริญสุข Mr. Supachai Jungjaroensuk โรงโองแง่าองคิลป์ผลิตภัณฑ์ ดินเผา	61 หมู่ 9 ต.ดอนตะโก อ.เมืองราชบุรี จ.ราชบุรี 70000 61 Moo 9 Don Tako Sub-district, Muang Ratchaburi District, Ratchaburi 70000	081-9818668	3-7001-01029-35-5			✓
5	นางศิริดา เชฐบัณดิตย์ Mrs. Sirada Chetbundit โรงโองแง่าองกิจถาวร 2	179/1 หมู่ 3 ถ.เจดีย์หัก- เขางู ต.เจดีย์หัก อ.เมือง ราชบุรี จ.ราชบุรี 70000 179/1 Moo 3 Chedi Hak - Khao Ngu Road, Chedi Hak Sub-district, Muang Ratchaburi District, Ratchaburi 70000	081-3781631	3-7099-00335-15-3			✓
6	นายรัฐนันท์ อุดมสันติธรรม Mr. Ratthanan Audomsantitham โรงโองแง่าองุดมดินไทย	87/11 ถ.ไกรเพชร ต.หน้าเมือง อ.เมือง ราชบุรี จ.ราชบุรี 70000 87/11 Krai Phet Road, Na Muang Sub-district, Muang Ratchaburi District, Ratchaburi 70000	081-2694755	3-7099-00007-70-9			✓

ที่	ชื่อ-สกุล Name-Surname	ที่อยู่ /address	โทรศัพท์	เลขบัตรประชาชน	สถานะ*		
					1	2	3
7	นายสมนึก ชินภาณวัฒน์ Mr. Somnuk Chinpanuwat โรงโอบีเรียงศิลป์ 2	34/1 หมู่ 2 ถ.เพชรเกษม ต.เจดีย์หัก อ.เมืองราชบุรี จ.ราชบุรี 70000 34/1 Moo 2 Phetchakasem Road, Chedi Hak Sub- district, Muang Ratchaburi District, Ratchaburi 70000	081-8585185 032-322770	3-7099-00101-76-4			✓
8	นายมติ เตชะกุลวิโรจน์ Mr. Mati Techakulwirote โรงงานแดนทอง อุตสาหกรรม	361/11 ถ.ศรีสุริยวงศ์ ต.หน้าเมือง อ.เมือง ราชบุรี จ.ราชบุรี 70000 361/11 Srisuriwongse Road, Na Muang Sub-district, Muang Ratchaburi District, Ratchaburi 70000	081-6829524	3-7099-00381-98-8			✓
9	นางสาวญาณิศา เจริญดินไทย Miss Yanisa Chareondinthalai โรงงานเจริญดินไทย	154/271 ถ.ศรีสุริยวงศ์ ต.หน้าเมือง อ.เมือง ราชบุรี จ.ราชบุรี 70000 154/271 Srisuriwongse Road, Na Muang Sub- district, Muang Ratchaburi District, Ratchaburi 70000	032-338152	1-7099-00135-89-1			✓
10	นายธีระพล โรจนสุวรรณพงศ์ Mr. Terapon Rojanasuworrapong โรงงานอุตสาหกรรม ดินทอง	6 ถ.ศรีสุริยวงศ์ ต.หน้าเมือง อ.เมือง ราชบุรี จ.ราชบุรี 70000 6 Srisuriwongse Road, Na Muang Sub-district, Muang Ratchaburi District, Ratchaburi 70000	087-5198888	3-7099-00023-15-1			✓

ที่	ชื่อ-สกุล Name-Surname	ที่อยู่ /address	โทรศัพท์	เลขบัตรประชาชน	สถานะ*		
					1	2	3
11	นายจตุรงค์ อุดมสันติธรรม Mr. Jaturong Udomsantitham โรงโองสทกจิณดิณเฝา	87/11 ถ.ไกรเพชร ต.หน้าเมือง อ.เมือง ราชบุรี จ.ราชบุรี 70000 87/11 Krai Phet Road, Na Muang Sub-district, Muang District, Ratchaburi 70000	089-8360821	3-7099-00007-76-8			✓
12	นายพลการ โพธิพุทธประสิทธิ์ Mr. Pholakan Phothiputthaprasit โรงงานฤทธิ์ศิลป์	168 หมู่ 4 ต.หลุมดิน อ.เมืองราชบุรี จ.ราชบุรี 70000 168 Moo 4 Lum Din Sub-district, Muang Ratchaburi District, Ratchaburi 70000	081-4571165	3-7099-00031-95-2			✓
13	นายพงษ์ศักดิ์ สุพานิชวรภาชน์ Mr. Pongsak Supanichvoraparch โรงโองเฝ้าียงไถ่	26,28 ถ.เขางู ต.หน้าเมือง อ.เมืองราชบุรี จ.ราชบุรี 70000 26,28 Khao Ngu Road, Na Muang Sub-district, Muang Ratchaburi District, Ratchaburi 70000	085-3205555	3-7099-00062-41-6			✓
14	นายทัศนัย ศิลป์ประเสริฐ Mr. Tasanai Silprasert โรงงานรุ่งศิลป์ผลิตภัณฑ์ ดินเฝา	41/3 ถ.เจดีย์หัก ต.หน้าเมือง อ.เมืองราชบุรี จ.ราชบุรี 70000 41/3 Chedi Hak Road, Na Muang Sub-district, Muang Ratchaburi District, Ratchaburi 70000	032-321371	3-7099-00031-26-0			✓
15	นางสาวสุภาวดี ประเสริฐ Miss Suphawadee Prasert โรงโองเฝ้าเจียหลี่ 2	234/9 หมู่ 2 ต.เจดีย์หัก อ.เมืองราชบุรี จ.ราชบุรี 70000 234/9 Moo 2 Chedi Hak Road, Na Muang Sub-district, Muang Ratchaburi District, Ratchaburi 70000	088-5565946	3-7099-00124-27-6			✓
16	นางบังอร ตังรัตนสมบุญ Mrs. Bangon Tangrattanasombun โรงงานท่าราบรุ่งเรือง	68/2 หมู่ 2 ต.ท่าราบ อ.เมืองราชบุรี จ.ราชบุรี 70000 68/2 Moo 2 Tha Rap Sub-district, Muang Ratchaburi District, Ratchaburi 70000	081-4444344	3-7001-01031-775			✓

ที่	ชื่อ-สกุล Name-Surname	ที่อยู่ /address	โทรศัพท์	เลขบัตรประชาชน	สถานะ*		
					1	2	3
17	นายรุ่งศักดิ์ มะลิขาว Mr. Rungsak Malikow โรงงานอุตสาหกรรม ดินไทย	84 หมู่ 9 ต.เจดีย์หัก อ.เมืองราชบุรี จ.ราชบุรี 70000 84 Moo 9 Chedi Hak Sub- district, Muang Ratchaburi District, Ratchaburi 70000	081-9818448	3-7099-00289-054			✓
18	นางสาวณัฐพร ชินภาณวัฒน์ Miss Nattaporn Chinpanuwat โรงโอบีเครื่องศิลป์ 4	98 หมู่ 10 ต.ห้วยคต อ.ห้วยคต จ.อุทัยธานี 61170 98 Moo 10 Huai Khot Sub-district, Huai Khot District, Uthai Thani 61170	089-8965468	1-7099-00107-84-7			✓

* สถานะ

- 1 หมายถึง ผู้ผลิต
- 2 หมายถึง ผู้ประกอบการค้า
- 3 หมายถึง ผู้ผลิตและผู้ประกอบการค้า

2) รายชื่อผู้ไม่ผ่านการตรวจประเมินคุณภาพสินค้าสิ่งบ่งชี้ทางภูมิศาสตร์

“โอบีมั่งกรราชบุรี”

ที่	ชื่อ-สกุล Name-Surname	ที่อยู่ /address	โทรศัพท์	เลขบัตรประชาชน	สถานะ*		
					1	2	3
1	นายสุชชาติ โฆษะบดี Mr. Sookachat Kosabodee บริษัทรัตนโกสินทร์ เซรามิกค์ (4)	51/5 หมู่ 1 ต.ท่าราบ อ.เมืองราชบุรี จ.ราชบุรี 70000 51/5 Moo 1 Tha Rap Sub- district, Muang Ratchaburi District, Ratchaburi 70000	081-9288129	3-7099-00329-13-7			✓

หมายเหตุ : ไม่ผ่านการประเมินเนื่องจากโรงงานไม่มีเตามังกร ซึ่งตามกระบวนการผลิตสินค้า “โอบีมั่งกรราชบุรี” จะต้องเผาผลิตภัณฑ์ด้วยเตามังกรซึ่งเป็นเตาเงินมีลักษณะเป็นเตาขนาดใหญ่ก่อด้วยอิฐเป็นรูปยาว

* สถานะ

- 1 หมายถึง ผู้ผลิต
- 2 หมายถึง ผู้ประกอบการค้า
- 3 หมายถึง ผู้ผลิตและผู้ประกอบการค้า

มติที่ประชุม : คณะกรรมการฯ มีมติรับรองผลการตรวจประเมินคุณภาพและมาตรฐานการผลิตสินค้าสิ่งบ่งชี้ทางภูมิศาสตร์ “โองมั่งกรราชบุรี” ตามเสนอ คือ มีผู้ผลิต / ผู้ประกอบการค้าผ่านการประเมิน 18 ราย และไม่ผ่านการประเมิน 1 ราย

วาระที่ 3 เรื่องอื่น ๆ
 ไม่มีเรื่องอื่น ๆ

ปิดประชุม เวลา 10.30 น.

ภาพถ่ายการประชุมคณะกรรมการกำกับดูแลและอนุญาตการใช้ตราสิ่งบ่งชี้ทางภูมิศาสตร์
“ไฉ่ฉียงมั่งกรราชบุรี”
วันศุกร์ที่ 12 กรกฎาคม พ.ศ. 2562



การจัดทำคู่มือระบบควบคุมคุณภาพและมาตรฐานสินค้าสิ่งบ่งชี้ทางภูมิศาสตร์“โอ่งมังกรราชบุรี”

ทีมที่ปรึกษาได้จัดทำคู่มือระบบควบคุมคุณภาพและมาตรฐานสินค้าสิ่งบ่งชี้ทางภูมิศาสตร์ “โอ่งมังกรราชบุรี” ประกอบด้วย 1) คำสั่งแต่งตั้งคณะกรรมการผู้มีหน้าที่ตรวจสอบสินค้า 2) ขั้นตอนการจัดทำระบบควบคุมคุณภาพ 3) ขั้นตอนการขอใช้ตราสัญลักษณ์สิ่งบ่งชี้ทางภูมิศาสตร์ 4) คู่มือปฏิบัติงานสำหรับสมาชิกผู้ขอใช้สิ่งบ่งชี้ทางภูมิศาสตร์ 5) แผนการควบคุมตรวจสอบสินค้าสิ่งบ่งชี้ทางภูมิศาสตร์ 6) แบบฟอร์มบันทึกการปฏิบัติงานสำหรับผู้ผลิต ผู้ประกอบการค้า และ 7) แบบฟอร์มการประเมินสำหรับคณะกรรมการผู้มีหน้าที่ตรวจสอบสินค้า และมอบให้สำนักงานพาณิชย์จังหวัดราชบุรี จำนวน 30 ชุด ดังรายละเอียดตามหนังสือที่ อว.0635.06/114 เรื่อง ขอนำส่งคู่มือระบบควบคุมคุณภาพและมาตรฐานสินค้าสิ่งบ่งชี้ทางภูมิศาสตร์ : โอ่งมังกรราชบุรี และหนังสือที่ รบ 0016/589 เรื่อง ตอบขอบคุณการได้รับคู่มือระบบควบคุมคุณภาพและมาตรฐานสินค้าสิ่งบ่งชี้ทางภูมิศาสตร์ : โอ่งมังกรราชบุรี (ภาคผนวก 4)

บทที่ 7

คู่มือระบบควบคุมคุณภาพและมาตรฐานสินค้าสิ่งบ่งชี้ทางภูมิศาสตร์ “โอ่งมังกรราชบุรี”

คู่มือระบบควบคุมคุณภาพและมาตรฐานสินค้าสิ่งบ่งชี้ทางภูมิศาสตร์ “โอ่งมังกรราชบุรี” ประกอบด้วย 1) คำสั่งแต่งตั้งคณะกรรมการผู้มีหน้าที่ตรวจสอบสินค้า 2) ขั้นตอนการจัดทำระบบควบคุมคุณภาพ 3) ขั้นตอนการขอใช้ตราสัญลักษณ์สิ่งบ่งชี้ทางภูมิศาสตร์ 4) คู่มือปฏิบัติงานสำหรับสมาชิกผู้ขอใช้สิ่งบ่งชี้ทางภูมิศาสตร์ 5) แผนการควบคุมตรวจสอบสินค้าสิ่งบ่งชี้ทางภูมิศาสตร์ 6) แบบฟอร์มบันทึกการปฏิบัติงานสำหรับผู้ผลิต ผู้ประกอบการค้า และ 7) แบบฟอร์มการประเมินสำหรับคณะกรรมการผู้มีหน้าที่ตรวจสอบสินค้า ดังมีรายละเอียดต่อไปนี้



คำสั่งจังหวัดราชบุรี
ที่ ๒๕๖๔ / ๒๕๖๒

เรื่อง แต่งตั้งคณะกรรมการกำกับดูแลและอนุญาตการใช้ตราสิ่งบ่งชี้ทางภูมิศาสตร์ “โอ่งมังกรราชบุรี”

ด้วยกรมทรัพย์สินทางปัญญา กระทรวงพาณิชย์ ได้จัดทำโครงการส่งเสริมและคุ้มครองสินค้าสิ่งบ่งชี้ทางภูมิศาสตร์ (GI) ไทย กำหนดให้มีกิจกรรมส่งเสริมการจัดทำคำขอสิ่งบ่งชี้ทางภูมิศาสตร์ไทย เพื่อขึ้นทะเบียนในประเทศ และได้เลือกสินค้า “โอ่งมังกรราชบุรี” เป็นหนึ่งในสินค้าที่มีศักยภาพและมีเอกลักษณ์เฉพาะท้องถิ่นเพื่อดำเนินการตามโครงการดังกล่าว

ดังนั้น เพื่อประโยชน์ในการคุ้มครองสินค้า “โอ่งมังกรราชบุรี” ที่จะดำเนินการขอขึ้นทะเบียนสิ่งบ่งชี้ทางภูมิศาสตร์ รวมทั้งการดูแลรักษามาตรฐานและส่งเสริมภาพลักษณ์สินค้า อันจะนำไปสู่การกระตุ้นเศรษฐกิจของจังหวัด และเป็นการเพิ่มมูลค่าของสินค้า จังหวัดราชบุรีจึงแต่งตั้งคณะกรรมการกำกับดูแลและคณะทำงานสิ่งบ่งชี้ทางภูมิศาสตร์ “โอ่งมังกรราชบุรี” ในการขับเคลื่อนการดำเนินงาน โดยมีองค์ประกอบและอำนาจหน้าที่ ดังนี้

๑. คณะกรรมการกำกับดูแลและอนุญาตการใช้ตราสิ่งบ่งชี้ทางภูมิศาสตร์ “โอ่งมังกรราชบุรี”

(๑) ผู้ว่าราชการจังหวัดราชบุรี	ประธานคณะกรรมการ
(๒) ปลัดจังหวัดราชบุรี	กรรมการ
(๓) อุตสาหกรรมจังหวัดราชบุรี	กรรมการ
(๔) พัฒนาการจังหวัดราชบุรี	กรรมการ
(๕) ประชาสัมพันธ์จังหวัดราชบุรี	กรรมการ
(๖) ประธานหอการค้าจังหวัดราชบุรี	กรรมการ
(๗) ประธานสภาอุตสาหกรรมจังหวัดราชบุรี	กรรมการ
(๘) นายกสมาคมเครื่องเคลือบดินเผาจังหวัดราชบุรี	กรรมการ
(๙) ประธานเครือข่ายธุรกิจ Biz Club ราชบุรี	กรรมการ
(๑๐) พาณิชย์จังหวัดราชบุรี	กรรมการและเลขานุการ

ให้คณะกรรมการมีอำนาจหน้าที่ ดังนี้

๑) กำหนดหลักเกณฑ์ แนวทางการดำเนินการควบคุม ตรวจสอบกระบวนการผลิตและจำหน่ายสินค้าสิ่งบ่งชี้ทางภูมิศาสตร์ “โอ่งมังกรราชบุรี”

๒) พิจารณาอนุญาต/เพิกถอน การใช้ตราสัญลักษณ์สิ่งบ่งชี้ทางภูมิศาสตร์ “โอ่งมังกรราชบุรี”

๓) เผยแพร่/ประชาสัมพันธ์ สินค้าสิ่งบ่งชี้ทางภูมิศาสตร์ “โอ่งมังกรราชบุรี” เพื่อเพิ่มมูลค่าสินค้า และสร้างภาพลักษณ์ที่ดี

๒. คณะทำงานพิจารณาคำขอและควบคุมตรวจสอบกระบวนการผลิตและจำหน่ายสินค้าสิ่งบ่งชี้ทางภูมิศาสตร์ “โอ่งมังกรราชบุรี”

- | | |
|--------------------------------------|----------------|
| (๑) อุตสาหกรรมจังหวัดราชบุรี | ประธานคณะทำงาน |
| (๒) พาณิชย์จังหวัดราชบุรี หรือผู้แทน | คณะทำงาน |

/ (๓) ผู้อำนวยการ....

- | | |
|---|-----------------------------|
| (๓) ผู้อำนวยการสถาบันพัฒนาฝีมือแรงงาน ๔ ราชบุรี
หรือผู้แทน | คณะทำงาน |
| (๔) นายกสมาคมเครื่องเคลือบดินเผาจังหวัดราชบุรี
หรือผู้แทน | คณะทำงาน |
| (๕) นักวิชาการอุตสาหกรรม
สำนักงานอุตสาหกรรมจังหวัดราชบุรี | คณะทำงานและเลขานุการ |
| (๖) นักวิชาการพาณิชย์
สำนักงานพาณิชย์จังหวัดราชบุรี | คณะทำงานและผู้ช่วยเลขานุการ |

ให้คณะทำงานมีอำนาจหน้าที่ ดังนี้

- ๑) จัดทำคู่มือปฏิบัติงานสิ่งบ่งชี้ทางภูมิศาสตร์ “โอ่งมังกรราชบุรี”
 - ๒) พิจารณารับคำขอขึ้นทะเบียน และจัดทำทะเบียนสมาชิกผู้ผลิต ผู้ประกอบการ และผู้จำหน่ายสินค้าโอ่งมังกร ที่ประสงค์ใช้สิ่งบ่งชี้ทางภูมิศาสตร์ “โอ่งมังกรราชบุรี”
 - ๓) ตรวจสอบคำขอและคุณสมบัติของสมาชิกผู้ขึ้นทะเบียนขอใช้ตราสัญลักษณ์ “โอ่งมังกรราชบุรี” ให้เป็นไปตามหลักเกณฑ์/เงื่อนไข ของคู่มือปฏิบัติงาน
 - ๔) ตรวจสอบข้อเท็จจริง แหล่งที่มา และคุณภาพของโอ่งมังกรของผู้ประกอบการที่ประสงค์ขอใช้ตราสิ่งบ่งชี้ทางภูมิศาสตร์ “โอ่งมังกรราชบุรี”
 - ๕) ติดตามตรวจสอบคุณภาพโอ่งมังกร ของผู้ได้รับอนุญาตให้ใช้ตราสิ่งบ่งชี้ทางภูมิศาสตร์ “โอ่งมังกรราชบุรี” อย่างต่อเนื่อง เพื่อรักษาคุณภาพมาตรฐาน
 - ๖) จัดทำข้อมูล/ผลการดำเนินการ เสนอคณะกรรมการกำกับดูแลและอนุญาตให้ใช้ตราสิ่งบ่งชี้ทางภูมิศาสตร์ “โอ่งมังกรราชบุรี”
 - ๗) ปฏิบัติงานอื่น ๆ ตามที่คณะกรรมการกำกับดูแลฯ มอบหมาย
- ทั้งนี้ ตั้งแต่บัดนี้ เป็นต้นไป

สั่ง ณ วันที่ ๒๒ มกราคม พ.ศ. ๒๕๖๒



(นายชยาวุธ จันทร)
ผู้ว่าราชการจังหวัดราชบุรี

ขั้นตอนการจัดทำระบบควบคุมคุณภาพ “โอ่งมังกรราชบุรี”

1. จัดประชุมคณะกรรมการตรวจสอบควบคุมคุณภาพและมาตรฐานสินค้า “โอ่งมังกรราชบุรี” ซึ่งแต่งตั้งโดยจังหวัดราชบุรี ตามคำสั่งที่ 299/2562 เพื่อทำความเข้าใจในขั้นตอนการดำเนินการจัดทำระบบควบคุมคุณภาพและมาตรฐานสินค้าสิ่งบ่งชี้ทางภูมิศาสตร์ (ระบบควบคุมภายใน) ซึ่งประกอบด้วย

- 1.1 แผนผังขั้นตอนการดำเนินการตามระบบ
- 1.2 คู่มือปฏิบัติงานสำหรับสมาชิกผู้ขอใช้สิ่งบ่งชี้ทางภูมิศาสตร์ “โอ่งมังกรราชบุรี”
- 1.3 แผนการควบคุมตรวจสอบสินค้าสิ่งบ่งชี้ทางภูมิศาสตร์ “โอ่งมังกรราชบุรี”
- 1.4 คำสั่งแต่งตั้งคณะกรรมการผู้มีหน้าที่ตรวจสอบสินค้า “โอ่งมังกรราชบุรี”
- 1.5 แบบฟอร์มการประเมินสำหรับคณะกรรมการผู้มีหน้าที่ตรวจสอบสินค้า “โอ่งมังกรราชบุรี”
- 1.6 กำหนดวันลงพื้นที่ตรวจสอบควบคุมคุณภาพและมาตรฐานสินค้าสิ่งบ่งชี้ทางภูมิศาสตร์ “โอ่งมังกรราชบุรี”

2. จัดประชุมทำความเข้าใจในแบบฟอร์มการปฏิบัติงานสำหรับผู้ผลิต / ผู้ประกอบการค้า เพื่อให้สามารถควบคุมคุณภาพสินค้าให้เป็นไปตามข้อกำหนดที่ยื่นขอขึ้นทะเบียนไว้และสามารถตรวจสอบย้อนกลับ (Traceability) ถึงแหล่งที่มาของสินค้าได้ รายละเอียดประกอบด้วย

- 2.1 แผนผังขั้นตอนการดำเนินการตามระบบ
- 2.2 คู่มือปฏิบัติงานสำหรับสมาชิกผู้ขอใช้สิ่งบ่งชี้ทางภูมิศาสตร์ “โอ่งมังกรราชบุรี”
- 2.3 แผนการควบคุมตรวจสอบสินค้าสิ่งบ่งชี้ทางภูมิศาสตร์ “โอ่งมังกรราชบุรี”
- 2.4 แบบฟอร์มบันทึกการปฏิบัติงานสำหรับผู้ผลิต ผู้ประกอบการค้า “โอ่งมังกรราชบุรี”

3. จัดให้มีการลงพื้นที่ตรวจสอบควบคุมคุณภาพและมาตรฐานสินค้าสิ่งบ่งชี้ทางภูมิศาสตร์ และประเมินผลการตรวจของคณะกรรมการผู้มีหน้าที่ตรวจสอบสินค้า ตามคู่มือปฏิบัติงานสำหรับสมาชิกผู้ขอใช้สิ่งบ่งชี้ทางภูมิศาสตร์และแผนการตรวจสอบควบคุมสินค้าสิ่งบ่งชี้ทางภูมิศาสตร์ พร้อมทั้งรับรองผลการตรวจเพื่อขออนุญาตใช้ตราสัญลักษณ์สิ่งบ่งชี้ทางภูมิศาสตร์ “โอ่งมังกรราชบุรี”

4. จัดประชุมคณะกรรมการ ฯ เพื่อพิจารณาและรับรองผลการตรวจสอบควบคุมคุณภาพและมาตรฐานสินค้าสิ่งบ่งชี้ทางภูมิศาสตร์ “โอ่งมังกรราชบุรี”

5. ยื่นคำขออนุญาตใช้ตราสัญลักษณ์สิ่งบ่งชี้ทางภูมิศาสตร์สำหรับผู้ผลิต / ผู้ประกอบการค้า ที่ผ่านการตรวจสอบไปยังกรมทรัพย์สินทางปัญญา

6. จัดทำคู่มือระบบควบคุมคุณภาพและมาตรฐานสินค้าสิ่งบ่งชี้ทางภูมิศาสตร์ “โอ่งมังกรราชบุรี” เพื่อมอบให้ผู้ผลิต ผู้ประกอบการค้า คณะกรรมการตรวจสอบสินค้า คณะกรรมการกำกับการทำงานและตรวจรับงานจ้างที่ปรึกษา และหน่วยงานที่เกี่ยวข้อง

แผนผังขั้นตอนการดำเนินงานตามระบบควบคุมภายใน

<p>ขั้นที่ 1 ฝ่ายเลขานุการคณะกรรมการระดับพื้นที่ รับสมัครผู้ผลิต/ผู้ประกอบการที่ประสงค์จะขอใช้สิ่งบ่งชี้ทางภูมิศาสตร์</p>
1. ผู้ผลิต ผู้ประกอบการค้า กรอกใบสมัครสมาชิกผู้ประสงค์จะขอใช้สิ่งบ่งชี้ทางภูมิศาสตร์ ณ จุดที่กำหนด (กรอกแบบฟอร์ม GIC.02)
2. ฝ่ายเลขานุฯ ตรวจสอบคุณสมบัติ และจัดทำบัญชีสมาชิกผู้ประสงค์จะขอใช้สิ่งบ่งชี้ทางภูมิศาสตร์
3. ฝ่ายเลขานุฯ แจกเอกสารระบบควบคุมให้แก่สมาชิกผู้ประสงค์จะขอใช้สิ่งบ่งชี้ทางภูมิศาสตร์นำไปปฏิบัติ
<p>ขั้นที่ 2 ฝ่ายเลขานุการคณะกรรมการระดับพื้นที่ รับสมัครสมาชิกผู้ผลิต/ผู้ประกอบการที่ประสงค์จะขอใช้ตรา GI ไทย</p>
1. สมาชิกผู้ผลิต ผู้ประกอบการค้าที่ประสงค์จะขอใช้ตรา GI ไทย กรอกแบบฟอร์มการขออนุญาตใช้ตราสัญลักษณ์สิ่งบ่งชี้ทางภูมิศาสตร์ ณ จุดที่กำหนด (กรอกแบบฟอร์ม GIC.01)
2. รวบรวมข้อมูลผู้สมัครเสนอต่อคณะกรรมการควบคุมตรวจสอบสินค้าสิ่งบ่งชี้ทางภูมิศาสตร์
<p>ขั้นที่ 3 ประชุมคณะกรรมการควบคุมตรวจสอบสินค้าสิ่งบ่งชี้ทางภูมิศาสตร์ ทั้งระดับพื้นที่และระดับจังหวัด กำหนดแนวทางการตรวจและกำหนดวันลงตรวจ</p>
ฝ่ายเลขานุการคณะกรรมการระดับพื้นที่จัดประชุมคณะกรรมการควบคุมตรวจสอบสินค้าสิ่งบ่งชี้ทางภูมิศาสตร์
1. กำหนดแนวทาง ขั้นตอนและวิธีการตรวจสอบ พร้อมทั้งกำหนดวันลงตรวจ
2. อธิบายถึงขั้นตอนและการเตรียมตัวเพื่อรับการตรวจให้แก่ผู้ผลิต ผู้ประกอบการค้า
<p>ขั้นที่ 4 คณะกรรมการระดับพื้นที่ ลงพื้นที่ประเมินผลมาตรฐานการผลิต</p>
1. ลงพื้นที่ตรวจประเมินมาตรฐานการผลิต
2. ประชุมเพื่อสรุปผลการตรวจประเมิน เสนอต่อคณะกรรมการระดับจังหวัด
<p>ขั้นที่ 5 คณะกรรมการระดับจังหวัด พิจารณาและรับรองผล</p>
1. ประชุมรับรองผลการตรวจประเมินของคณะกรรมการระดับพื้นที่
2. เสนอรายชื่อผู้ผลิต ผู้ประกอบการค้า ที่ผ่านการประเมินพร้อมแบบฟอร์ม GIC.01 ผ่านสำนักงานพาณิชย์จังหวัดให้กับกรมทรัพย์สินทางปัญญาเพื่อขอใช้ตรา GI ไทย
<p>ขั้นที่ 6 กรมทรัพย์สินทางปัญญา ออกหนังสืออนุญาตให้ใช้ตรา GI</p>
1. ตรวจเอกสาร จัดทำหนังสืออนุญาตให้ใช้ตรา GI
2. ส่งใบรับรองให้สำนักงานพาณิชย์จังหวัด

แบบฟอร์ม การขออนุญาตใช้ตราสัญลักษณ์สิ่งปงชี้ทางภูมิศาสตร์ไทย ไ่องมั่งกรราชบุรี	
<input type="radio"/> ขอใช้ตรา GI ครั้งแรก <input type="radio"/> ขอต่ออายุใช้ตรา GI เลขที่ใบอนุญาตเดิม อสช...../.....ลำดับที่.....	
ขอใช้ตราในฐานะ <input type="radio"/> ผู้ผลิต <input type="radio"/> ผู้ประกอบการ <input type="radio"/> ผู้ผลิตและผู้ประกอบการ	
ประเภทการขอใช้ตรา <input type="radio"/> แบบรายเดี่ยว โปรดระบุข้อมูลในข้อ 1.1 <input type="radio"/> แบบกลุ่ม โปรดระบุข้อมูลในข้อ 1.2	
1. ข้อมูลผู้ขอใช้ตราแบบรายเดี่ยว	
1.1 กรณีขอใช้ตรา แบบรายเดี่ยว	
ชื่อ - นามสกุล :	
Name-surname :	
เลขประจำตัวประชาชน อายุ.....	
ชื่อนิติบุคคล :	
Company Name :	
เลขที่นิติบุคคล.....	
ที่อยู่ตามบัตรประชาชน / นิติบุคคล	
เลขที่..... หมู่..... ถนน..... ตำบล.....	
อำเภอ..... จังหวัด..... รหัสไปรษณีย์.....	
1.2 กรณีขอใช้ตรา แบบกลุ่ม	
ชื่อกลุ่ม:	
Group name :	
เลขที่..... หมู่..... ถนน..... ตำบล.....	
อำเภอ..... จังหวัด..... รหัสไปรษณีย์.....	
จำนวนสมาชิก..... (แนบรายชื่อ ตามใบต่อสมาชิก)	
ชื่อตัวแทนกลุ่ม ที่สามารถติดต่อได้ ชื่อ - นามสกุล:.....	
เลขที่..... หมู่..... ถนน..... ตำบล.....	
อำเภอ..... จังหวัด..... รหัสไปรษณีย์.....	
2. ข้อมูลที่ตั้งแหล่งผลิต/สถานที่ประกอบการค้า	
<input type="radio"/> ที่อยู่ตามบัตรประชาชน / นิติบุคคล	
<input type="radio"/> อื่น ๆ โปรดระบุ เลขที่..... หมู่..... ถนน..... ตำบล.....	
อำเภอ..... จังหวัด..... รหัสไปรษณีย์.....	
โทรศัพท์..... โทรสาร.....	

<p>3. ข้อมูลการผลิต/ประกอบการค้า (กรณีขอใช้ตราแบบกลุ่ม: ให้แจ้งข้อมูลภาพรวมของกลุ่ม)</p> <p>3.1 กรณีเป็นผู้ผลิต - ปริมาณการผลิตต่อปี (เช่น ชัน/ปี กิโลกรัม/ปี เป็นต้น)..... - มูลค่าการจำหน่าย (ระบุมูลค่า (บาท) ต่อปี).....</p> <p>3.2 กรณีเป็นผู้ประกอบการ - ปริมาณการผลิตต่อปี (เช่น ชัน/ปี กิโลกรัม/ปี เป็นต้น)..... - มูลค่าการจำหน่าย (ระบุมูลค่า (บาท) ต่อปี).....</p> <p>3.3 จำนวนแปลง...../พื้นที่รวม.....ไร่.....งาน</p>
<p>4. ข้อมูลอื่นๆ</p> <p>4.1 สินค้าของข้าพเจ้าได้รับการรับรองมาตรฐาน <input type="radio"/> สิ่งบ่งชี้ทางภูมิศาสตร์ <input type="radio"/> GAP <input type="radio"/> มาตรฐานเกษตรอินทรีย์(ออร์แกนิก) อื่น ๆ..... (ถ้ามี)</p> <p>4.2 สนใจเข้าร่วมงานแสดงและจำหน่ายสินค้า <input type="radio"/> ในประเทศ <input type="radio"/> ต่างประเทศ <input type="radio"/> ไม่สนใจ</p> <p>4.3 ข้าพเจ้าเคยฟังการบรรยายเรื่องสิ่งบ่งชี้ทางภูมิศาสตร์ <input type="radio"/> เคย <input type="radio"/> ไม่เคย</p> <p>แผนที่ตั้งแหล่งผลิต/สถานที่ประกอบการค้า โดยสังเขป</p>
<p>5. เอกสารประกอบการขอใช้ตรา</p> <p><input type="radio"/> สำเนาบัตรประชาชน</p> <p><input type="radio"/> สำเนาใบรับรองมาตรฐาน (ถ้ามี)</p> <p><input type="radio"/> รายชื่อสมาชิก (ตามใบต่อสมาชิก) และสำเนาบัตรประชาชนของสมาชิก(เฉพาะกรณีขอใช้ตราแบบกลุ่ม)</p>

ข้าพเจ้าขอรับรองว่า ข้อความข้างต้นเป็นความจริงทุกประการ และยอมรับตามคู่มือปฏิบัติงานและ แผนการควบคุม และหากข้าพเจ้าได้รับการอนุญาตให้ใช้ตราสัญลักษณ์สิ่งบ่งชี้ทางภูมิศาสตร์ไทยแล้วข้าพเจ้าจะปฏิบัติให้ถูกต้องตามระเบียบที่กรมทรัพย์สินทางปัญญากำหนด

(ลงลายมือชื่อ _____ ผู้ขอใช้ตรา
(_____)
_____ / _____ / _____)

ใบสมัครสมาชิก ผู้ผลิต ผู้ประกอบการ ไอมังกรราชบุรี	
สถานะ <input type="radio"/> ผู้ผลิต <input type="radio"/> ผู้ประกอบการค้า <input type="radio"/> ผู้ผลิตและผู้ประกอบการ	
1. ข้อมูล	
ชื่อ-นามสกุล/ชื่อนิติบุคคล:	
Name – surname /Company Name:	
เลขที่บัตรประชาชน/เลขที่นิติบุคคล :	
เลขที่ หมู่..... ถนน ตำบล.....	
อำเภอ.....จังหวัด.....รหัสไปรษณีย์.....	
โทรศัพท์โทรสาร.....	
กรณีกลุ่ม (สมาคม วิชาชีพ กลุ่มแม่บ้าน ให้แนบรายชื่อสมาชิก ที่อยู่ เบอร์โทรศัพท์) ชื่อ-นามสกุล ตัวแทนกลุ่ม ที่สามารถติดต่อได้:	
โทรศัพท์โทรสาร.....	
2. เอกสารประกอบการสมัคร	
<input type="radio"/> สำเนาบัตรประชาชน	
<input type="radio"/> รายชื่อสมาชิกกลุ่ม ที่อยู่ เบอร์โทรศัพท์ (เฉพาะกรณี <input type="checkbox"/> ตราแบบกลุ่ม)	
3. ข้อตกลง	
<p>ข้าพเจ้ายินยอมที่จะปฏิบัติตามคู่มือปฏิบัติงานและแผนการควบคุมสำหรับสมาชิกผู้ขอใช้สิ่งปงชี้ทาง ภูมิศาสตร์ และหากข้าพเจ้าไม่สามารถปฏิบัติตามข้อกำหนดดังกล่าวได้ ข้าพเจ้ายินยอมที่จะดำเนินการแก้ไขให้ เป็นไปตามข้อกำหนด และหากไม่สามารถดำเนินการแก้ไขได้ ข้าพเจ้ายินดีลาออกจากการเป็นสมาชิก</p> <p style="text-align: center;">ลงชื่อผู้สมัคร</p> <p style="text-align: center;">วันที่</p>	

ใบต่ออายุสมาชิก.....(ชื่อกลุ่ม).....

ลำดับ	ชื่อ-นามสกุล	ประเภท - ผู้ผลิต - ผู้ประกอบการ	ที่อยู่				หมายเลขโทรศัพท์/ โทรสาร	ขนาดพื้นที่	ปริมาณการผลิตต่อปี	มูลค่าการจำหน่ายต่อปี
			เลขที่	หมู่	ตำบล	อำเภอ				
1.										
2.										
3.										

หมายเหตุ : ให้แนบสำเนาบัตรประชาชนของสมาชิกด้วย

คู่มือปฏิบัติงาน

สำหรับสมาชิกผู้ขอใช้ตราสัญลักษณ์สิ่งบ่งชี้ทางภูมิศาสตร์ “โอ่งมังกรราชบุรี”

1. บทนำ

คู่มือปฏิบัติงานนี้จัดทำขึ้นเพื่อใช้กำหนดรายละเอียดของสินค้า “โอ่งมังกรราชบุรี” เพื่อให้สินค้า GI ที่ขึ้นทะเบียนแล้วมีคุณภาพและมาตรฐานตามที่ขึ้นทะเบียนไว้

2. นิยามผลิตภัณฑ์

โอ่งมังกรราชบุรี (Ratchaburi Dragon Jar และ/หรือ Ong Mang-gon Ratchaburi) หมายถึง เครื่องปั้นดินเผาที่ผลิตจากดินเหนียวสีน้ำตาลแดงสลักจุดขาวหรือดินสีมันปูที่พบในเขตพื้นที่อำเภอเมืองราชบุรี และอำเภอโพธาราม จังหวัดราชบุรี ทั้งประเภทเคลือบและไม่เคลือบด้วยน้ำเคลือบซีเมนต์ มีการตกแต่งลวดลายเป็นลายมังกรหรือลายอื่น ๆ ทั้งแบบเรียบและแบบนูนรวมทั้งที่ไม่มีการตกแต่งลวดลาย ซึ่งผลิตตามกรรมวิธีและขั้นตอนดั้งเดิมแบบจีนที่ถ่ายทอดสืบต่อกันมาผนวกกับภูมิปัญญาของคนราชบุรีในพื้นที่อำเภอเมืองราชบุรี จังหวัดราชบุรี

3. รายการสินค้าและลักษณะของสินค้า

3.1 รายการสินค้า : โอ่งมังกรราชบุรี

3.2 ลักษณะทางกายภาพ

1) **เนื้อดิน** เป็นดินเหนียวสีน้ำตาลแดงสลักจุดขาวหรือดินสีมันปูในเขตพื้นที่อำเภอเมืองราชบุรี และอำเภอโพธาราม จังหวัดราชบุรี

2) **ลวดลาย** เป็นรูปมังกรในลักษณะต่าง ๆ เช่น มังกรตัวเดียว มังกรคาบแก้ว มังกรสองตัวเกี่ยวกัน และมังกรสองตัววิ่งไล่กัน ดอกไม้ ดอกบัว นก ปลา ช้าง ม้า ไก่ เป็นต้น รวมทั้งที่ไม่มีการตกแต่งลวดลาย การเขียนลายบนภาชนะจะมีลักษณะเฉพาะโดยวัสดุที่ใช้เขียนลายจะเป็นดินเหนียวผสมกับดินขาวนวดจนเนื้อดินนิ่ม เนื้อดินจะต้องกรองเป็นพิเศษให้มีเนื้อละเอียดมาก เรียกว่า ดินติดดอก ซึ่งจะช่วยให้ลวดลายออกสีเหลืองในขณะที่พื้นเดิมเป็นสีน้ำตาล ปัจจุบันมีทั้งลวดลายแบบนูนและแบบเรียบ

3) **พื้นผิว** เป็นแบบเคลือบและไม่เคลือบด้วยน้ำเคลือบซีเมนต์ ซึ่งน้ำเคลือบซีเมนต์มีส่วนผสมที่สำคัญ ได้แก่ ซีเมนต์ ดินเลน และออกไซด์ของเหล็ก

4) รูปทรงมีความแตกต่างกันตามประเภทของสินค้า ได้แก่ โอง มีก้นสอบ ปากแคบ ป่องกลาง อ่าง มีก้นสอบ ปากกว้าง กระถาง มีก้นสอบ ปากกว้าง ไห มีก้นสอบ ปากแคบ ป่องกลาง แจกัน มีก้นสอบ ปากแคบ ทรงสูง และจานรอง มีลักษณะแบน

4. ขอบเขตพื้นที่การผลิต

ขอบเขตพื้นที่การผลิตโองมังกรราชบุรี ครอบคลุมพื้นที่อำเภอเมืองราชบุรี จังหวัดราชบุรี โดยวัตถุดิบหลักที่ใช้ คือ ดินเหนียวสีน้ำตาลแดงสลับจุดขาว หรือดินสีมันปู พบในพื้นที่อำเภอเมืองราชบุรี และอำเภอโพธาราม จังหวัดราชบุรี

5. วัตถุดิบ

5.1 ดิน เป็นดินเหนียว ประกอบด้วย แร่ดินชนิดเคโอลิไนต์ มอนต์มอริลไลไนท์ และควอตซ์ มีคุณภาพเหนียว ละเอียด เผาไฟด้วยความร้อนสูงได้ เมื่อเผาแล้วมีความแกร่ง สามารถเก็บกักน้ำได้ดี มีอยู่ทั่วไปในท้องนาพบในเขตพื้นที่อำเภอเมืองราชบุรี และอำเภอโพธาราม จังหวัดราชบุรี

5.2 ทราย เป็นส่วนผสมคลุกเคล้ากับดิน

5.3 น้ำเคลือบ เป็นส่วนผสมของซีเมนต์และเลน แต่ละโรงงานจะมีสูตรในการผสมน้ำยาเคลือบเฉพาะ บางโรงงานจะใช้ดินเลน 65 ส่วน และซีเมนต์จากพื้นหรือเถ้าเผาถ่านในเตา 35 ส่วน นอกจากนี้ยังมีสารเคมีอื่น เช่น ออกไซด์ของเหล็กเพื่อทำให้เป็นสีแดง เป็นต้น

5.4 น้ำ เป็นน้ำที่ใช้ในการอุปโภคบริโภคทั่วไป

6. กระบวนการผลิต

6.1 การเตรียมดิน

นำดินเหนียวสีน้ำตาลแดงสลับจุดขาวหรือดินสีมันปูมาหมักไว้ในบ่อหมักดินโดยแช่น้ำไว้ประมาณ 2-3 วัน เพื่อให้ดินอ่อนตัวทั่วถึงกัน แล้วนำดินเหนียวจากบ่อหมักเข้าเครื่องนวด ใส่ทรายละเอียดลงไปผสมตามส่วนคลุกเคล้าเข้าด้วยกันจนเป็นเนื้อเดียวกัน ดินผสมที่นวดออกมาจากเครื่องนวดจะเป็นดินกองใหญ่ เวลาปั้นต้องใช้เครื่องมือตัดดินเรียกว่า “เหล็กตัด” ใช้เหล็กเส้นนำมาโค้งเป็นรูปตัวยู ใช้ลวดซึ่งอยู่ตอนปลายซึ่งจะตัดดินออกมาเพื่อนำไปปั้น

6.2 การขึ้นรูป

6.2.1 การขึ้นรูปด้วยแป้นหมุน

นำดินมาทำการขึ้นรูปโดยใช้แป้นหมุน ซึ่งมีลักษณะเป็นแป้นไม้กลมมีแกนกลางแป้นไม้นี้หมุนได้รอบตัวโดยสามารถหมุนด้วยมือ ใช้เท้าถีบหรือหมุนด้วยเครื่องมอเตอร์ไฟฟ้า ในการปั้นภาชนะ ต่าง ๆ จะต้องใช้คน 3 คน เพื่อเตรียมดิน เป็นช่างปั้น และผู้ช่วย แต่ละคนจะทำงานประสานกัน สำหรับการปั้นโองจะแบ่งขั้นตอนการขึ้นรูปเป็น 3 ส่วน คือ

1) ส่วนกันโอง คนเตรียมดินจะนำดินมาวางบนแป้นโดยมีแผ่นไม้วางอยู่บนแป้นและโรยด้วยขี้เถ้าเคลือบเพื่อไม่ให้ดินติดกับแผ่นไม้ ช่างปั้นจะเปิดเครื่องให้หมุนพร้อมใช้มือปั้นดินเป็นส่วนกันโอง

2) ส่วนตัวโอง นำส่วนกันโองที่แห้งพอหมาด ๆ ยกวางบนแป้น คนเตรียมดินจะนำดินมาให้ช่างปั้น ช่างปั้นจะเปิดเครื่องให้แป้นหมุนพร้อมกับใช้มือทั้งสองข้างประคองดินให้ขึ้นรูปตามต้องการและให้ผู้ช่วยยกโองลงจากแป้นหมุน นำไปผึ่งให้แห้งพอหมาด

3) ส่วนปากโอง การขึ้นปากโองจะต้องยกตัวโองวางบนแป้นหมุนที่ใช้แรงคนหมุน ช่วงขึ้นปากโองจะใช้ดินที่คนเตรียมดินทำเป็นเส้นมาวางวนรอบโองพร้อมกับใช้เท้าถีบแป้นหมุนมือทั้งสองจะบีบดินให้ติดกับคอโอง พอจวนได้ที่ให้ใช้ฟองน้ำปาดวนไปรอบปากโองจนเรียบจากนั้น จึงยกโองไปผึ่งลมไว้ที่ลาน

6.2.2 การขึ้นรูปด้วยวิธีการกด

ช่างจะกดก้อนดินกลมให้บานออกด้วยมือ 2 ข้าง จนมีความเสมอกันและหนาตามต้องการ แล้วใช้ดินเส้นวางพาดบนท่อนแขนให้ปลายดินข้างหนึ่งอยู่ในมือ กดขดดินกับโองเป็นผนังโองขึ้นมา แล้วใช้ไม้กระดานชุบน้ำดินรีดจนผนังเรียบและผายออกด้านปาก จากนั้นผึ่งจนแห้งและคว่ำลงเพื่อตกแต่งกันโองให้เว้าลง รอจนดินด้านกันแข็งพอ จึงนำมาขดต่อให้ผนังสูงขึ้น จนได้ความสูงตามต้องการ แล้วจึงเสริมปากโองเป็นอันเสร็จการขดขึ้นรูป วิธีการขดจะนิยมใช้กับภาชนะที่มีขนาดใหญ่มาก ๆ

6.3 การเขียนลวดลาย

ก่อนการเขียนลายลงบนภาชนะต้องตกแต่งผิวภาชนะให้เรียบและแต่งรูปทรงภาชนะให้ดีไม่บิดเบี้ยว วิธีแต่งผิวภาชนะใช้สอยหลุบซึ่งมีลักษณะคล้ายกับลูกประคบมีที่จับอยู่ตรงกลาง ส่วนไม้ตีเป็นไม้แบน ๆ เวลาตีภาชนะต่าง ๆ ช่างตีใช้สอยหลุบรองผิวด้านในภาชนะ ส่วนด้านนอกจะใช้ไม้ตีทำการตกแต่งผิวและรูปทรงของภาชนะ

การเขียนลายต้องเขียนก่อนที่เนื้อดินจะแห้ง โดยนำภาชนะที่ตกแต่งดีแล้ววางบนแป้นไม้หมุนที่ใช้เท้าถีบเพื่อความสะดวกในการเขียนลาย สำหรับการเขียนลายบนโองแบ่งออกเป็น 3 ส่วน คือ ส่วนปาก ลำตัว และส่วนกันโอง ส่วนปากโองและกันโองอาจใช้วิธีการเขียนหรือพิมพ์ลายตามสมัยนิยม ถ้าใช้พิมพ์ลายจะมีแผ่นพลาสติกที่ฉลุลายไว้ แล้วนำมาทาบบริเวณที่จะติดลายและปาดด้วยดินติดดอกก็จะได้ลวดลายตามที่ต้องการ ส่วนลำตัวโองนิยมเขียนเป็นรูปลายมังกร เช่น มังกรคาบแก้ว มังกรต้นเมฆ เป็นต้น การเขียนลายมังกรจะใช้ช่างผู้มีความชำนาญปาดเนื้อดินด้วยหัวแม่มือเป็นรูปมังกร โดยไม่ต้องมีการร่างแบบแต่อย่างใด ต่อจากนั้นใช้ปลายไม้เล็ก ๆ ขีดตกแต่งหมวด นิ้ว เล็บ และใช้แผ่นเหล็กตัดปลายหยักทำเป็นเกล็ดมังกร ปัจจุบันมีการทำลวดลายมังกรนูนทำให้ดูสวยงามมีชีวิตชีวายิ่งขึ้น

6.4 การเคลือบ

เมื่อติดลายลงบนภาชนะเรียบร้อยแล้วจะต้องนำภาชนะมาเคลือบ วิธีทำน้ำเคลือบใช้น้ำโคลนหรือเลนผสมกับขี้เถ้า จะใช้ขี้เถ้าอะไรก็ได้แต่ขี้เถ้าจากกระดูกสัตว์เมื่อนำมาทำน้ำเคลือบแล้วนำมาเผาจะทำให้ลวดลายบนภาชนะมีสีสวยกว่าขี้เถ้าจากพืช ขี้เถ้าที่นำมาผสมต้องทำให้ละเอียดที่สุดสำหรับการเคลือบภาชนะให้นำภาชนะไปวางหงายในกระทะใบบัวและนำน้ำราดให้ทั่วด้านในภาชนะก่อน จากนั้นจึงช่วยกันยกภาชนะคว่ำลงในกระทะนั้น ตักน้ำเคลือบมาราดผิวนอกจนทั่วแล้วยกภาชนะนำไปวางหงายผึ่งลมไว้

ภาชนะที่เคลือบน้ำเคลือบแล้ว นอกจากจะทำให้เกิดสีสวยเป็นมันวาวเมื่อเผาเสร็จออกมาเป็นภาชนะแล้ว น้ำเคลือบยังช่วยสมานรอยแผลและรูระหว่างเนื้อดินเป็นการป้องกันไม่ให้เกิดรูรั่วและมีน้ำไหลซึมออกมาอีกด้วย

6.5 การเผา

การเผาภาชนะเป็นกรรมวิธีขั้นสุดท้ายของการทำโอ่งมังกรราชบุรี เตาเผาเป็นเตาจีนมีลักษณะเป็นเตาขนาดใหญ่ก่อด้วยอิฐเป็นรูปยาวเรียกว่า “เตามังกร” มีด้านหนึ่งของเตาเจาะเป็นช่องประตูเข้าและออกสำหรับเป็นทางลำเลียงโอ่งหรือภาชนะดินเผาอื่น ๆ โดยด้านบนของเตาจะเจาะรูไว้เป็นระยะ ๆ เรียกว่า “ตา” เพื่อใช้ใส่ฟืน ปลายด้านหนึ่งของเตาใช้เป็นตัวเตาสำหรับก่อไฟ ส่วนปลายอีกด้านหนึ่งเป็นกันเตาใช้เป็นปล่องระบายควันออกจากเตา เตาขนาดใหญ่สามารถบรรจุโอ่งได้คราวละ 300 – 500 ใบ ในการเผาให้จุดที่เตาไฟหัวเตาก่อน เพื่ออุ่นให้ร้อนแล้วค่อย ๆ เพิ่มความร้อนเร่งอุณหภูมิสูงขึ้นทุกชั่วโมงประมาณ 100 องศาเซลเซียส นำไฟฟืนขนาดเล็กเรียกว่า “ฟืนตะเกียบ” ใส่ช่องที่เจาะไว้บนหลังเตาอีกประมาณ 18 ชั่วโมง เมื่อเผาตลอดเตาแล้วต้องปิดหัวเตาแล้วปล่อยให้เกิดการลุกไหม้อยู่ในเตาติดต่อกันนาน 2 วัน วันที่สามไม่ต้องเติมเชื้อไฟอีกไฟจะมอดดับไป ปล่อยให้ทิ้งไว้ 10 – 12 ชั่วโมง ความร้อนในเตาก็เกือบจะหมดจึงเปิดประตูเตานำโอ่งและภาชนะที่เผาออกมาคัดแยกชนิดที่สมบูรณ์นำไปจำหน่ายต่อไป

7. การบรรจุหีบห่อ

7.1 รายละเอียดบนฉลากหรือหีบห่อ มีข้อความว่า “โอ่งมังกรราชบุรี” และ/หรือ “Ratchaburi Dragon Jar” และ/หรือ “Ong Mang-gon Ratchaburi”

7.2 ให้ระบุชื่อโรงงาน / บริษัท / ร้านค้า พร้อมทั้งที่อยู่ติดต่อได้

ตัวอย่างรายละเอียดบนฉลากสินค้า

1. ประเภท โองมั่งกรราชบุรี
2. ข้อเสนอแนะในการเก็บรักษา.....
3. ตำนานหรือประวัติความเป็นมา.....
4. ผู้ผลิต/ผู้ประกอบการ.....
ที่อยู่ เลขที่ หมู่ที่ ตำบล.....อำเภอ.....จังหวัดราชบุรี
หมายเลขโทรศัพท์.....E-mail.....
5. วัน เดือน ปี ที่ผลิต เริ่มผลิต วันที่ เดือน.....พ.ศ.

8. การเก็บรักษา วิธีการขนส่ง การจำหน่าย

8.1 การเก็บรักษา

- 1) สถานที่เก็บรักษาเป็นสัดส่วนแยกตามประเภทและขนาดของสินค้า
- 2) ต้องมีการแยกสินค้า GI ออกจากสินค้าที่ไม่ใช่ GI

8.2 วิธีการขนส่ง

วิธีการขนส่งผลิตภัณฑ์ใช้แรงงานคนและ/หรือเครื่องทุ่นแรงขนส่งขึ้นรถขนส่งเพื่อส่งถึงผู้
จัดจำหน่ายโดยใช้ความชำนาญในการเรียงสินค้า

8.3 การจำหน่าย

- 1) ผู้ผลิตขายเองโดยตรง
- 2) ผู้ประกอบการมารับซื้อเพื่อนำไปขายต่อ

9. การบริหารจัดการ

9.1 จัดตั้งคณะกรรมการควบคุมตรวจสอบสินค้าสิ่งบ่งชี้ทางภูมิศาสตร์ สินค้าโองมั่งกรราชบุรี
เพื่อการบริหารจัดการสินค้า มีหน้าที่ดังนี้

1) เป็นแกนหลักในการรับสมัครสมาชิกผู้ประสงค์จะขอใช้ตราสัญลักษณ์สิ่งบ่งชี้ทาง
ภูมิศาสตร์ รวมทั้งรวบรวมและปรับปรุงข้อมูลเกี่ยวกับสมาชิกให้เป็นปัจจุบัน

2) เป็นแกนหลักในการประสานคณะกรรมการควบคุมตรวจสอบสินค้าสิ่งบ่งชี้ทาง
ภูมิศาสตร์เพื่อลงพื้นที่ตรวจสอบสินค้า GI ตามแผนการควบคุมตรวจสอบทุกปี

3) ส่งเสริมการตลาดและสนับสนุนการใช้สิ่งบ่งชี้ทางภูมิศาสตร์

9.2 เมื่อมีการสมัครสมาชิกผู้ผลิต ผู้ประกอบการค้าจะได้รับคู่มือการปฏิบัติงาน

9.3 จัดฝึกอบรมให้ความรู้เกี่ยวกับสินค้าสิ่งบ่งชี้ทางภูมิศาสตร์แก่สมาชิก

9.4 สมาชิกผู้ประสงค์จะขอใช้ตราสัญลักษณ์สิ่งบ่งชี้ทางภูมิศาสตร์ต้องปฏิบัติตามข้อกำหนดของ
สินค้าสิ่งบ่งชี้ทางภูมิศาสตร์ หากไม่ปฏิบัติตามข้อกำหนดจะถูกตัดออกจากบัญชีสมาชิก

9.5 เมื่อมีข้อร้องเรียนจากผู้บริโภค ต้องมีการแจ้งข้อมูลให้คณะกรรมการควบคุมตรวจสอบสินค้าสิ่งบ่งชี้ทางภูมิศาสตร์ทราบ







10. บุคคลที่เกี่ยวข้องกับการผลิต

- 10.1 ผู้ผลิตที่มีการขึ้นทะเบียนสมาชิก
- 10.2 ผู้ประกอบการค้าที่มีการขึ้นทะเบียนสมาชิก



11. ระเบียบการขึ้นทะเบียนสมาชิกสินค้าสิ่งบ่งชี้ทางภูมิศาสตร์

- 11.1 ผู้ผลิตต้องมีสถานที่ผลิตสินค้าอยู่ในเขตแหล่งภูมิศาสตร์
- 11.2 ผู้ประกอบการค้าต้องมีการสมัครสมาชิกอย่างเป็นทางการ
- 11.3 ผู้ผลิต ผู้ประกอบการค้า ต้องปฏิบัติตามข้อกำหนด
- 11.4 สินค้าที่ผลิตต้องเป็นไปตามข้อกำหนด และไม่มีลักษณะต้องห้าม

แผนการควบคุมตรวจสอบสินค้าสิ่งชี้ทางภูมิศาสตร์ “ไฉ่ผิงกรรชบุรี”

จุดควบคุม	ข้อกำหนดตามทะเบียน GI/คู่มือปฏิบัติงาน	วิธีและเครื่องมือที่ใช้ในการควบคุมตรวจสอบ			
		วิธีการ	ความถี่	ผู้รับหน้าที่ตรวจสอบ	มาตรการ
วัตถุดิบ แหล่งที่มา	แหล่งที่มาของวัตถุดิบ : ต้องเป็นดินเหนียวสีน้ำตาลสลับจุดขาวหรือดินสีชมพูในเขตพื้นที่อำเภอเมืองราชบุรีและอำเภอโพธารามจังหวัดราชบุรี	<p>ดูด้วยตา </p> <p>เอกสาร </p>	1 ครั้งต่อปี	<ul style="list-style-type: none"> - การควบคุมตัวเอง - คณะกรรมการ 	<p>แจ้งให้ทราบว่าไม่ เป็นไปตาม ข้อกำหนดและทำ การตัดออกจากบัญชี สมาชิก</p>
กระบวนการผลิต	<p>การเตรียมดินต้องเป็นดินเหนียวสีน้ำตาลหรือดินสีชมพู</p> <p>การขึ้นรูปด้วยแป้นหมุนหรือการกด</p> <p>การเขียนลายด้วยดินติดออกเป็นลายมังกรหรือลายอื่น ๆ</p> <p>การเคลือบด้วยน้ำเคลือบขี้เถ้าหรือไมเคิลือบ</p> <p>การเผาด้วยเตาฝังกร</p>	<p>ดูด้วยตา </p>	1 ครั้งต่อปี	<ul style="list-style-type: none"> - การควบคุมตัวเอง - คณะกรรมการ 	<p>แจ้งให้ผู้ผลิตทำการ แก้ไขหากไม่แก้ไข ภายในกำหนดจะทำการ ตัดออกจากบัญชี สมาชิก</p>
การบรรจุหีบห่อ	<ul style="list-style-type: none"> - ฉลากสินค้าประกอบด้วยคำว่า “ไฉ่ผิงกรรชบุรี” และ / หรือ “Ratchaburi Dragon Jar” และ/หรือ Ong Mang-son Ratchaburi - ระบุชื่อผลิตภัณฑ์และมีที่อยู่ติดต่อได้ 	<p>ดูด้วยตา </p> <p>เอกสาร </p>	1 ครั้งต่อปี	<ul style="list-style-type: none"> - การควบคุมตัวเอง - คณะกรรมการ 	
การเก็บรักษา	<ul style="list-style-type: none"> - เก็บรักษาเป็นสัดส่วนแยกตามประเภทและขนาดของสินค้า - ต้องมีการแยกสินค้า GI ออกจากสินค้าอื่นที่ไม่เป็น GI 	<p>ดูด้วยตา </p>	1 ครั้งต่อปี	<ul style="list-style-type: none"> - การควบคุมตัวเอง - คณะกรรมการ 	

แผนการควบคุมตรวจสอบสินค้าสิ่งปฏิกูลทางภูมิศาสตร์ “โอม้งกรรราบุรี”

จุดควบคุม	ข้อกำหนดตามทะเบียน GI/คู่มือปฏิบัติงาน	วิธีและเครื่องมือที่ใช้ในการควบคุมตรวจสอบ			มาตรการ
		วิธีการ	ความถี่	ผู้รับหน้าที่ตรวจสอบ	
วิธีการขนส่ง	<p>การขนส่งผลิตผลผลิตที่ใช้แรงงานคนและ/หรือขนส่งแรงขึ้นรถขนส่งเพื่อส่งถึงผู้จัดจำหน่ายโดยใช้เวลาในการเรียงสินค้า</p> <ul style="list-style-type: none"> - มีการขึ้นทะเบียนสมาชิกผู้ผลิต - มีการขึ้นทะเบียนสมาชิกผู้ประกอบการค้า - ผู้ประกอบการค้าที่จำหน่ายสินค้า GI ต้องรับซื้อสินค้าจากผู้ผลิตที่ขึ้นทะเบียนสมาชิกแล้ว 	<p>ด้วยตา</p> <p></p>	<p>1 ครั้งต่อปี</p>	<ul style="list-style-type: none"> - การควบคุมตัวเอง - คณะกรรมการ 	<p>แจ้งให้ผู้ผลิตทำการแก้ไขหากไม่แก้ไขภายในกำหนดจะทำให้การตัดออกจากบัญชีสมาชิก</p>
การผลิต การจำหน่าย	<ul style="list-style-type: none"> - มีการขึ้นทะเบียนสมาชิกผู้ผลิต - มีการขึ้นทะเบียนสมาชิกผู้ประกอบการค้า - ผู้ประกอบการค้าที่จำหน่ายสินค้า GI ต้องรับซื้อสินค้าจากผู้ผลิตที่ขึ้นทะเบียนสมาชิกแล้ว 	<p>ด้วยเอกสาร</p> <p></p>	<p>1 ครั้งต่อปี</p>	<ul style="list-style-type: none"> - การควบคุมตัวเอง - คณะกรรมการ 	

**แบบประเมินคุณภาพสินค้าสิ่งป้อนชีทางภูมิศาสตร์
(ไฉ่ฉงมั่งกรราชบุรี)**

วันที่ตรวจ :

ชื่อ(ผู้รับตรวจประเมิน) :







ชื่อสถานประกอบการ.....

สถานประกอบการเลขที่ หมู่ที่ ตำบล.....

อำเภอ..... จังหวัด.....

โทร. :

ชื่อ-นามสกุล (ผู้ตรวจประเมิน) :

ลำดับการตรวจ	รายการตรวจสอบ	ข้อกำหนดหลัก/รอง	ถูกต้อง	ไม่ถูกต้อง	ข้อเสนอแนะ
1. พิกัด GPS 	ขอบเขตพื้นที่การผลิต เป็นไปตามข้อกำหนด	หลัก			กรณีไม่ถูกต้อง ต้องแจ้งให้ผู้ถูกตรวจทราบว่าเป็นไปตามข้อกำหนดและทำการตัดออกจากบัญชีสมาชิก
2. ด้วยตา  เอกสาร 	รายการสินค้าและลักษณะของสินค้า	หลัก			กรณีไม่ถูกต้อง ต้องแจ้งให้ผู้ถูกตรวจทำการแก้ไขภายในกำหนด หากไม่แก้ไขภายในกำหนด จะทำการตัดออกจากบัญชีสมาชิก
	2.1 รายการสินค้า เป็นไปตามข้อกำหนด				
	2.2 ลักษณะทางกายภาพ				
	2.2.1 เนื้อดิน เป็นไปตามข้อกำหนด				
	2.2.2 ลวดลาย เป็นไปตามข้อกำหนด				
2.2.3 พื้นผิว เป็นไปตามข้อกำหนด					
2.2.4 รูปทรง เป็นไปตามข้อกำหนด					
3. ด้วยตา  เอกสาร 	วัตถุดิบ/แหล่งที่มา	หลัก			
	3.1 วัตถุดิบเป็นไปตามข้อกำหนด				
	3.2 วัตถุดิบมาจากแหล่งที่กำหนด				
4. ด้วยตา 	กระบวนการผลิต	หลัก			
	4.1 การเตรียมดินเป็นไปตามข้อกำหนด				
	4.2 การขึ้นรูปเป็นไปตามข้อกำหนด				
	4.3 การเขียนลวดลายเป็นไปตามข้อกำหนด				
	4.4 การเคลือบเป็นไปตามข้อกำหนด				
	4.5 การเผาเป็นไปตามข้อกำหนด				

ลำดับการ ตรวจ	รายการตรวจสอบ	ข้อกำหนด หลัก/รอง	ถูกต้อง	ไม่ ถูกต้อง	ข้อเสนอแนะ
5. ด้วยตา  เอกสาร 	การบรรจุหีบห่อ	หลัก			กรณีไม่ถูกต้อง ต้องแจ้งให้ผู้ถูก ตรวจทำการ แก้ไขภายใน กำหนด หากไม่ แก้ไขภายใน กำหนด จะทำการตัด ออกจากบัญชี สมาชิก
	5.1 ฉลากสินค้า ประกอบด้วย คำว่า “โอ่ง มังกรราชบุรี” และ/หรือ “Ratchaburi Dragon Jar” และ/หรือ “Ong Mang- gon Ratchaburi”				
6. ด้วยตา 	การเก็บรักษา	รอง			
	6.1 สถานที่เก็บรักษาเป็นไปตามข้อกำหนด				
	6.2 มีการแยกสินค้า GI ออกจากสินค้าอื่นที่ไม่ เป็น GI				
7. ด้วยตา 	วิธีการขนส่ง	รอง			
	การขนส่งเป็นไปตามข้อกำหนด				
8. เอกสาร 	การผลิต การจำหน่าย	หลัก			
	8.1 มีการขึ้นทะเบียนสมาชิกผู้ผลิต				
	8.2 มีการขึ้นทะเบียนสมาชิกผู้ประกอบการค้า				
	8.3 ผู้ประกอบการค้าที่จำหน่ายสินค้า GI รับซื้อ สินค้าจากผู้ผลิตที่ขึ้นทะเบียนสมาชิก				
ผลการประเมิน <input type="checkbox"/> ผ่าน <input type="checkbox"/> ไม่ผ่าน เนื่องจากพบข้อบกพร่องข้อ..... โดยให้ผู้รับการตรวจประเมินแก้ไขข้อบกพร่อง ให้เป็นไปตามข้อกำหนด ภายในวันที่					
ลงชื่อ..... (.....) ผู้รับการตรวจประเมิน วันที่/...../.....			ลงชื่อ..... (.....) ผู้ตรวจประเมิน วันที่/...../.....		

แบบตรวจติดตามการแก้ไข

วันที่พิจารณาตรวจติดตาม :

ชื่อ-นามสกุล (ผู้รับการตรวจประเมิน) :

ชื่อ-นามสกุล (ผู้ตรวจประเมิน) :

<p>ตามที่ได้มีการตรวจประเมินคุณภาพสินค้าสิ่งบ่งชี้ทางภูมิศาสตร์ และผู้ตรวจประเมินพบข้อบกพร่อง โดยกำหนดให้ผู้รับการตรวจประเมินแก้ไขให้ถูกต้องภายในวันที่ นั้น</p> <p>บัดนี้ ครบกำหนดเวลาดังกล่าวแล้ว ผู้ตรวจประเมินได้ทำตรวจติดตาม โดยมีผล ดังนี้</p> <p><input type="checkbox"/> ผ่าน ผู้รับการตรวจประเมินได้แก้ไขข้อบกพร่องให้เป็นไปตามข้อกำหนดแล้ว</p> <p><input type="checkbox"/> ไม่ผ่าน ผู้รับการตรวจประเมินได้แก้ไขข้อบกพร่องแล้ว แต่ยังไม่เป็นไปตามข้อกำหนด</p> <p><input type="checkbox"/> ไม่ผ่าน ผู้รับการตรวจประเมินไม่ได้แก้ไขข้อบกพร่องตามกำหนด</p>	
<p>ลงชื่อ.....</p> <p>(.....)</p> <p>ผู้รับการตรวจประเมิน</p> <p>วันที่/...../.....</p>	<p>ลงชื่อ.....</p> <p>(.....)</p> <p>ผู้ตรวจประเมิน</p> <p>วันที่/...../.....</p>

บทที่ 8

ข้อมูลของผู้ผ่านการตรวจประเมินคุณภาพและมาตรฐานสินค้า สิ่งป่งซีทางภูมิศาสตร์ “โอ่งมังกรราชบุรี”

ผู้ผ่านการประเมินคุณภาพและมาตรฐานสินค้าสิ่งป่งซีทางภูมิศาสตร์ “โอ่งมังกรราชบุรี”
จำนวน 18 ราย มีรายละเอียดดังนี้

ตารางที่ 8.1 ข้อมูลผู้ผ่านการประเมินคุณภาพและมาตรฐานสินค้าสิ่งป่งซีทางภูมิศาสตร์ “โอ่งมังกรราชบุรี”

ที่	ชื่อ-สกุล Name-Surname	ที่อยู่ /address	โทรศัพท์	เลขบัตรประชาชน	สถานะ*		
					1	2	3
1	นางปาลิดา ประถมภักดิ์ Mrs. Palida Prathompat โรงโอ่งรัตนโกสินทร์ 1	142 หมู่ 2 ต.พงสวาย อ.เมืองราชบุรี จ.ราชบุรี 70000 142 Moo 2 Phong Sawai Sub-district, Muang Ratchaburi District, Ratchaburi 70000	032-334664	3-7099-00329-14-5			✓
2	นายฐิติพันธ์ ไตรนากกุล Mr. Thitipun Trainapakul โรงโอ่งไถ่่างหญ่	60/3 ถ.ราชกรยอินดี ต.หน้าเมือง อ.เมือง ราชบุรี จ.ราชบุรี 70000 60/3 Ratsadon Yindi Road, Na Muang Sub-District, Muang Ratchaburi District, Ratchaburi 70000	081-4835058	3-7099-00173-65-0			✓
3	นายสมหมาย ชินภานูวัฒน์ Mr. Sommai Chinpanuwat โรงโอ่งเรื่อังศิลป์ 3	73 หมู่ 9 ต.ดอนตะโก อ.เมืองราชบุรี จ.ราชบุรี 70000 73 Moo 9 Don Tako Sub-district, Muang Ratchaburi District, Ratchaburi 70000	081-9421689	3-7099-00101-81-1			✓
4	นายศุภชัย จิ่งเจริญสุข Mr. Supachai Jungjaroensuk โรงโอ่งโรจนศิลป์ผลิตภันท์ ดินเผา	61 หมู่ 9 ต.ดอนตะโก อ.เมืองราชบุรี จ.ราชบุรี 70000 61 Moo 9 Don Tako Sub-district, Muang Ratchaburi District, Ratchaburi 70000	081-9818668	3-7001-01029-35-5			✓

ที่	ชื่อ-สกุล Name-Surname	ที่อยู่ /address	โทรศัพท์	เลขบัตรประชาชน	สถานะ*		
					1	2	3
5	นางศิริดา เชษฐบัณฑิต Mrs. Sirada Chetbundit โรงโองกิกถาวร 2	179/1 หมู่ 3 ถ.เจดีย์หัก- เขางู ต.เจดีย์หัก อ.เมือง ราชบุรี จ.ราชบุรี 70000 179/1 Moo 3 Chedi Hak - Khao Ngu Road, Chedi Hak Sub-district, Muang Ratchaburi District, Ratchaburi 70000	081-3781631	3-7099-00335-15-3			✓
6	นายรัฐนันท์ อุดมสันติธรรม Mr. Ratthanan Audomsantitham โรงโองกอุดมดินไทย	87/11 ถ.ไกรเพชร ต.หน้าเมือง อ.เมือง ราชบุรี จ.ราชบุรี 70000 87/11 Krai Phet Road, Na Muang Sub-district, Muang Ratchaburi District, Ratchaburi 70000	081-2694755	3-7099-00007-70-9			✓
7	นายสมนึก ชินภาณวัฒน์ Mr. Somnuk Chinpanuwat โรงโองกเรืองศิลป์ 2	34/1 หมู่ 2 ถ.เพชรเกษม ต.เจดีย์หัก อ.เมืองราชบุรี จ.ราชบุรี 70000 34/1 Moo 2 Phetchakasem Road, Chedi Hak Sub-district, Muang Ratchaburi District, Ratchaburi 70000	081-8585185 032-322770	3-7099-00101-76-4			✓
8	นายมติ เตชะกุลวิโรจน์ Mr. Mati Techakulwirote โรงงานแดนทอง อุตสาหกรรม	361/11 ถ.ศรีสุริยวงศ์ ต.หน้าเมือง อ.เมือง ราชบุรี จ.ราชบุรี 70000 361/11 Srisuriwongse Road, Na Muang Sub-district, Muang Ratchaburi District, Ratchaburi 70000	081-6829524	3-7099-00381-98-8			✓
9	นางสาวญาณิศา เจริญดินไทย Miss Yanisa Chareondinthalai โรงงานเจริญดินไทย	154/271 ถ.ศรีสุริยวงศ์ ต.หน้าเมือง อ.เมือง ราชบุรี จ.ราชบุรี 70000 154/271 Srisuriwongse Road, Na Muang Sub-district, Muang Ratchaburi District, Ratchaburi 70000	032-338152	1-7099-00135-89-1			✓

ที่	ชื่อ-สกุล Name-Surname	ที่อยู่ /address	โทรศัพท์	เลขบัตรประชาชน	สถานะ*		
					1	2	3
10	นายธีระพล โรจนสุวรรณพงศ์ Mr. Terapon Rojanasuworrapong โรงงานอุตสาหกรรม ดินทอง	6 ถ.ศรีสุริยวงศ์ ต.หน้าเมือง อ.เมือง ราชบุรี จ.ราชบุรี 70000 6 Srisuriwongse Road, Na Muang Sub-district, Muang Ratchaburi District, Ratchaburi 70000	087-5198888	3-7099-00023-15-1			✓
11	นายจตุรงค์ อุดมสันติธรรม Mr. Jaturong Udomsantitham โรงโอบสวกจินตนา	87/11 ถ.ไกรเพชร ต.หน้าเมือง อ.เมือง ราชบุรี จ.ราชบุรี 70000 87/11 Krai Phet Road, Na Muang Sub-district, Muang District, Ratchaburi 70000	089-8360821	3-7099-00007-76-8			✓
12	นายพลการ โพธิพุดประสิทธิ์ Mr. Pholakan Phothiputthaprasit โรงงานอุตสาหกรรม	168 หมู่ 4 ต.หลุมดิน อ.เมืองราชบุรี จ.ราชบุรี 70000 168 Moo 4 Lum Din Sub-district, Muang Ratchaburi District, Ratchaburi 70000	081-4571165	3-7099-00031-95-2			✓
13	นายพงษ์ศักดิ์ สุพานิชวรภาชน์ Mr. Pongsak Supanichvoraparch โรงโอบถ่าน	26,28 ถ.เขางู ต.หน้าเมือง อ.เมืองราชบุรี จ.ราชบุรี 70000 26,28 Khao Ngu Road, Na Muang Sub-district, Muang Ratchaburi District, Ratchaburi 70000	085-3205555	3-7099-00062-41-6			✓
14	นายทัศนัย ศิลป์ประเสริฐ Mr. Tasanai Silprasert โรงงานรุ่งศิลป์ผลิตภัณฑ์ ดินเผา	41/3 ถ.เจดีย์หัก ต.หน้าเมือง อ.เมืองราชบุรี จ.ราชบุรี 70000 41/3 Chedi Hak Road, Na Muang Sub-district, Muang Ratchaburi District, Ratchaburi 70000	032-321371	3-7099-00031-26-0			✓
15	นางสาวสุภาวดี ประเสริฐ Miss Suphawadee Prasert โรงโอบถ่านเจียหลี่ 2	234/9 หมู่ 2 ต.เจดีย์หัก อ.เมืองราชบุรี จ.ราชบุรี 70000 234/9 Moo 2 Chedi Hak Road, Na Muang Sub-district, Muang Ratchaburi District, Ratchaburi 70000	088-5565946	3-7099-00124-27-6			✓

ที่	ชื่อ-สกุล Name-Surname	ที่อยู่ /address	โทรศัพท์	เลขบัตรประชาชน	สถานะ*		
					1	2	3
16	นางบังอร ตังรัตนสมบูรณ์ Mrs. Bangon Tangrattanasombun โรงงานท่าราบรุ่งเรือง	68/2 หมู่ 2 ต.ท่าราบ อ.เมืองราชบุรี จ.ราชบุรี 70000 68/2 Moo 2 Tha Rap Sub-district, Muang Ratchaburi District, Ratchaburi 70000	081-4444344	3-7001-01031-775			✓
17	นายรุ่งศักดิ์ มะลิขาว Mr. Rungsak Malikow โรงงานอุตสาหกรรม ดินไทย	84 หมู่ 9 ต.เจดีย์หัก อ.เมืองราชบุรี จ.ราชบุรี 70000 84 Moo 9 Chedi Hak Sub- district, Muang Ratchaburi District, Ratchaburi 70000	081-9818448	3-7099-00289-054			✓
18	นางสาวณัฐพร ชินภาณวัฒน์ Miss Nattaporn Chinpanuwat โรงโองเรื่องศิลป์ 4	98 หมู่ 10 ต.ห้วยคต อ.ห้วยคต จ.อุทัยธานี 61170 98 Moo 10 Huai Khot Sub-district, Huai Khot District, Uthai Thani 61170	089-8965468	1-7099-00107-84-7			✓

* สถานะ

- 1 หมายถึง ผู้ผลิต
- 2 หมายถึง ผู้ประกอบการค้า
- 3 หมายถึง ผู้ผลิตและผู้ประกอบการค้า

ภาคผนวก 1

หนังสือเชิญผู้เกี่ยวข้องเข้าร่วมประชุมชี้แจงโครงการจัดทำคำขอ
สิ่งบ่งชี้ทางภูมิศาสตร์ไทย สินค้าโอ่งมังกรราชบุรี



ที่ ศธ ๐๕๕๖.๐๖ / ๒๙๒

สถาบันวิจัยและพัฒนา
มหาวิทยาลัยราชภัฏหมู่บ้านจอมบึง
อ.จอมบึง จ.ราชบุรี ๗๐๑๕๐

๑๕ กุมภาพันธ์ ๒๕๖๒

เรื่อง ขอเชิญเป็นวิทยากร

เรียน อธิบดีกรมทรัพย์สินทางปัญญา

สิ่งที่ส่งมาด้วย กำหนดการประชุมชี้แจงโครงการจัดทำคำขอสิ่งบ่งชี้ทางภูมิศาสตร์ไทย
เพื่อขึ้นทะเบียนในประเทศ สินค้าโอ่งมังกรราชบุรี

ด้วยมหาวิทยาลัยราชภัฏหมู่บ้านจอมบึงในฐานะที่ปรึกษาโครงการจัดทำคำขอสิ่งบ่งชี้ทาง
ภูมิศาสตร์ไทยเพื่อขึ้นทะเบียนในประเทศ สินค้าโอ่งมังกรราชบุรีจะจัดประชุมชี้แจงรายละเอียดของโครงการ
ดังกล่าวให้กับผู้ประกอบการและส่วนราชการที่เกี่ยวข้อง จำนวน ๗๐ คน ในวันศุกร์ที่ ๘ มีนาคม พ.ศ.๒๕๖๒
ณ ห้องประชุมสุพจน์ มิเถาวัลย์ อาคารอำนวยการ ชั้น ๒ มหาวิทยาลัยราชภัฏหมู่บ้านจอมบึง จังหวัด
ราชบุรี เวลา ๐๘.๓๐ - ๑๒.๐๐ น. มีความประสงค์ขอเรียนเชิญท่านเป็นวิทยากรบรรยายในหัวเรื่อง สิ่งบ่งชี้
ทางภูมิศาสตร์ในประเทศไทย ดังรายละเอียดตามเอกสารแนบ

จึงเรียนมาเพื่อโปรดพิจารณา และขอขอบพระคุณมา ณ โอกาสนี้

ขอแสดงความนับถือ

(ผู้ช่วยศาสตราจารย์ ดร.ชฎาพร โปชัยสวรรค์)
ผู้อำนวยการสถาบันวิจัยและพัฒนา

สถาบันวิจัยและพัฒนา

โทรศัพท์ ๐๓๒ - ๗๒๐๕๓๖-๕๔๓ ต่อ ๑๐๗๙-๑๐๘๔

โทรสาร ๐๓๒ - ๗๒๐๕๔๘

ไปรษณีย์อิเล็กทรอนิกส์ researchmcru@gmail.com



ที่ ศธ ๐๕๕๖/๐711

มหาวิทยาลัยราชภัฏหมู่บ้านจอมบึง
อ.จอมบึง จ.ราชบุรี ๗๐๑๕๐

๒๑ กุมภาพันธ์ ๒๕๖๒

เรื่อง ขอเรียนเชิญเป็นประธานเปิดการประชุมชี้แจงโครงการจัดทำคำขอสิ่งบ่งชี้ทางภูมิศาสตร์เพื่อขึ้นทะเบียน
ในประเทศ : สินค้าโอ่งมังกรราชบุรี

เรียน ผู้ว่าราชการจังหวัดราชบุรี

สิ่งที่ส่งมาด้วย กำหนดการประชุมชี้แจงโครงการจัดทำคำขอสิ่งบ่งชี้ทางภูมิศาสตร์เพื่อขึ้นทะเบียนในประเทศ :
สินค้าโอ่งมังกรราชบุรี

ด้วยมหาวิทยาลัยราชภัฏหมู่บ้านจอมบึง ในฐานะที่ปรึกษาจัดทำโครงการจัดทำคำขอสิ่งบ่งชี้ทาง
ภูมิศาสตร์ไทยเพื่อขึ้นทะเบียนในประเทศ : สินค้าโอ่งมังกรราชบุรี ร่วมกับสำนักงานพาณิชย์จังหวัดราชบุรีและ
กรมทรัพย์สินทางปัญญาจะจัดการประชุมเพื่อชี้แจงรายละเอียดการจัดทำโครงการ ฯ ดังกล่าวให้กับผู้ผลิต
ผู้ประกอบการ และส่วนราชการที่เกี่ยวข้อง ในวันศุกร์ที่ ๘ มีนาคม พ.ศ.๒๕๖๒ เวลา ๐๘.๓๐ - ๑๒.๐๐ น.
ณ ห้องประชุมเอื้องเงิน (ห้อง ๑๕๖๐๒) อาคารอำนวยการ ชั้น ๖ ศูนย์การเรียนรู้ในเมือง มหาวิทยาลัย
ราชภัฏหมู่บ้านจอมบึง ตำบลดอนตะโก อำเภอเมือง จังหวัดราชบุรี และขอเรียนเชิญผู้ว่าราชการจังหวัด
ราชบุรีเป็นประธานเปิดการประชุม เวลา ๐๘.๓๐ น. ตามวันและสถานที่ดังกล่าว รายละเอียดดั่งเอกสารแนบ

จึงเรียนมาเพื่อโปรดพิจารณา และขอขอบพระคุณมา ณ โอกาสนี้

ขอแสดงความนับถือ

(ผู้ช่วยศาสตราจารย์ ดร.ชัยฤทธิ์ ศิลาดेช)

รักษาราชการแทน

อธิการบดีมหาวิทยาลัยราชภัฏหมู่บ้านจอมบึง

สถาบันวิจัยและพัฒนา

โทรศัพท์ ๐๓๒ - ๗๒๐๕๓๖-๕๔๓ ต่อ ๑๐๗๙-๑๐๘๔

โทรสาร ๐๓๒ - ๗๒๐๕๔๘

ไปรษณีย์อิเล็กทรอนิกส์ researchmcru@gmail.com



ที่ รบ ๐๐๑๖/ว ๒๗/๕

สำนักงานพาณิชย์จังหวัดราชบุรี
๔๕ ถนนอำเภอ อำเภอเมือง
จังหวัดราชบุรี ๗๐๐๐๐

๒๑ กุมภาพันธ์ ๒๕๖๒

เรื่อง ขอเชิญเข้าร่วมประชุมเพื่อรับฟังการชี้แจงโครงการจัดทำคำสั่งขอสั่งบงชี้ทางภูมิศาสตร์เพื่อขึ้นทะเบียน
ในประเทศ : สินค้าโอ่งมังกรราชบุรี

เรียน

- สิ่งที่ส่งมาด้วย ๑. กำหนดการประชุมชี้แจงโครงการจัดทำคำสั่งขอสั่งบงชี้ทางภูมิศาสตร์เพื่อขึ้นทะเบียน
ในประเทศ : สินค้าโอ่งมังกรราชบุรี
๒. แบบตอบรับการเข้าร่วมประชุม

ด้วยมหาวิทยาลัยราชภัฏหมู่บ้านจอมบึง ในฐานะที่ปรึกษาจัดทำโครงการจัดทำคำสั่งขอสั่งบงชี้ทางภูมิศาสตร์ไทยเพื่อขึ้นทะเบียนในประเทศ : สินค้าโอ่งมังกรราชบุรี ร่วมกับสำนักงานพาณิชย์จังหวัดราชบุรี และกรมทรัพย์สินทางปัญญาจะจัดการประชุมเพื่อชี้แจงรายละเอียดการจัดทำโครงการ ฯ ดังกล่าวให้กับผู้ผลิต ผู้ประกอบการ และส่วนราชการที่เกี่ยวข้อง ในวันศุกร์ที่ ๘ มีนาคม พ.ศ.๒๕๖๒ เวลา ๐๘.๓๐ - ๑๒.๐๐ น. ณ ห้องประชุมเอื้องเงิน (ห้อง ๑๕๖๐๒) อาคารอำนวยการ ชั้น ๖ ศูนย์การเรียนรู้ในเมือง มหาวิทยาลัยราชภัฏหมู่บ้านจอมบึง ตำบลตอนตะโก อำเภอเมือง จังหวัดราชบุรี จึงขอเรียนเชิญท่านหรือผู้แทนเข้าร่วมการประชุมในวันและสถานที่ดังกล่าว รายละเอียดดังเอกสารแนบ และขอความอนุเคราะห์ส่งแบบตอบรับการเข้าร่วมประชุมทางอีเมล : researchmcru@gmail.com หากต้องการรายละเอียดเพิ่มเติมกรุณาติดต่อ ผู้ช่วยศาสตราจารย์ ดร.ชฎาพร โพคัยสวรรค์ หมายเลขโทรศัพท์มือถือ ๐๘๑-๕๗๐๗๑๐๙

จึงเรียนมาเพื่อพิจารณา และขอขอบพระคุณมา ณ โอกาสนี้

ขอแสดงความนับถือ

(นายวิฑูร สุขหุล)

พาณิชย์จังหวัดราชบุรี

กลุ่มส่งเสริมประกอบธุรกิจการค้าและการตลาด

โทร. ๐ ๓๒๓๓ ๘๘๔๕

โทรสาร ๐ ๓๒๓๓ ๗๑๐๖

E-mail : rb_ops@moc.go.th

รายชื่อผู้ผลิต / ผู้ประกอบการที่เชิญเข้าร่วมรับฟังการชี้แจงโครงการ ฯ

1. คุณสุขชาติ	โฆษะบดี	บริษัทรัตนโกสินทร์เซรามิกค์ (4) จำกัด
2. คุณศิริพร	วาสุธรรม	บริษัทรัตนโกสินทร์เซรามิกค์ (4) จำกัด
3. คุณปาไลดา	ประภมภักุ	โรงโองรัตนโกสินทร์ 1
4. คุณเดชพันธุ์	ประภมภักุ	โรงโองรัตนโกสินทร์ 1
5. คุณฐิติพันธ์	ไทรนภากุล	โรงโองเฝ้ายงทยู
6. คุณสมหมาย	ชินภาณุวัฒน์	โรงโองเรื่องศิลป์ 3
7. คุณศุภชัย	จึงเจริญสุข	โรงโองโรจนศิลป์ผลิตภัณฑ์ดินเผา
8. คุณชาญยุทธ	ขจรศักดิ์ว่องไว	โรงโองเรื่องศิลป์ 4
9. คุณณัฐพร	ชินภาณุวัฒน์	โรงโองเรื่องศิลป์ 4
10. คุณศิริดา	เชษฐบัณฑิตย์	โรงโองกิจถาวร 2
11. คุณรัฐนันท์	อุดมสันติธรรม	โรงโองอุดมดินไทย
12. คุณสมนึก	ชินภาณุวัฒน์	โรงโองเรื่องศิลป์ 2
13. คุณมติ	เตชะกุลวิโรจน์	โรงงานแดนทองอุตสาหกรรม
14. คุณบุลภิต	เจริญดินไทย	โรงงานเจริญดินไทย
15. คุณญาณิศา	เจริญดินไทย	โรงงานเจริญดินไทย
16. คุณธีระพล	โรจนสุรพงศ์	โรงงานอุตสาหกรรมดินทอง
17. คุณจตุรงค์	อุดมสันติธรรม	โรงโองสหกิจดินเผา
18. คุณปองพล	โพธิ์พุทธประสิทธิ์	โรงโองฤทธิ์ศิลป์
19. คุณผลการ	โพธิ์พุทธประสิทธิ์	โรงโองฤทธิ์ศิลป์
20. คุณพงษ์ศักดิ์	สุพานิชวรภาชน์	โรงโองเฝ้ายงไถ่
21. คุณทัศนัย	ศิลป์ประเสริฐ	โรงงานรุ่งศิลป์ผลิตภัณฑ์ดินเผา
22. คุณสุภาวดี	ประเสริฐ	โรงโองเฝ้าเจียหลี่ 2
23. คุณโชติกา	ประเสริฐ	โรงโองเฝ้าเจียหลี่ 2
24. คุณบงอร	ตั้งรัตนสมบูรณ์	โรงงานท่าราบรุ่งเรือง
25. คุณรุ่งศักดิ์	มะลิขาว	โรงงานอุตสาหกรรมดินไทย
26. คุณสมสุข	ศรีทองสุข	โรงโองเฝ้าเจียหลี่ 4
27. คุณธนธร	หมีสกุล	สมาคมเครื่องเคลือบดินเผาราชบุรี



ที่ รบ ๐๐๑๖/ว ๒๗๖

สำนักงานพาณิชย์จังหวัดราชบุรี
๔๕ ถนนอำเภอ อำเภอเมือง
จังหวัดราชบุรี ๗๐๐๐๐

๒๖ กุมภาพันธ์ ๒๕๖๒

เรื่อง ขอเชิญเข้าร่วมประชุมเพื่อรับฟังการชี้แจงโครงการจัดทำคำขอสิ่งบ่งชี้ทางภูมิศาสตร์เพื่อขึ้นทะเบียนใน
ประเทศ : สินค้าโอ่งมังกรราชบุรี

เรียน

- สิ่งที่ส่งมาด้วย ๑. กำหนดการประชุมชี้แจงโครงการจัดทำคำขอสิ่งบ่งชี้ทางภูมิศาสตร์เพื่อขึ้นทะเบียน
ในประเทศ : สินค้าโอ่งมังกรราชบุรี
๒. คำสั่งจังหวัดราชบุรีที่ ๒๕๗๖/๒๕๕๘ เรื่อง แต่งตั้งคณะกรรมการและคณะทำงานจัดทำ
คำขอตามพระราชบัญญัติคุ้มครองสิ่งบ่งชี้ทางภูมิศาสตร์ พ.ศ. ๒๕๕๖ จังหวัดราชบุรี
สินค้า “โอ่งมังกรราชบุรี”
๓. คำสั่งจังหวัดราชบุรีที่ ๒๕๙/๒๕๖๒ เรื่อง แต่งตั้งคณะกรรมการกำกับการดูแลและอนุญาต
การใช้ตราสิ่งบ่งชี้ทางภูมิศาสตร์ “โอ่งมังกรราชบุรี”

ด้วยมหาวิทยาลัยราชภัฏหมู่บ้านจอมบึง ในฐานะที่ปรึกษาจัดทำโครงการจัดทำคำขอสิ่งบ่งชี้ทางภูมิศาสตร์ไทยเพื่อขึ้นทะเบียนในประเทศ : สินค้าโอ่งมังกรราชบุรี ร่วมกับสำนักงานพาณิชย์จังหวัดราชบุรี และกรมทรัพย์สินทางปัญญาจะจัดการประชุมเพื่อชี้แจงรายละเอียดการจัดทำโครงการ ฯ ดังกล่าวให้กับผู้ผลิตผู้ประกอบการ และส่วนราชการที่เกี่ยวข้อง ในวันศุกร์ที่ ๘ มีนาคม พ.ศ.๒๕๖๒ เวลา ๐๘.๓๐ – ๑๒.๐๐ น. ณ ห้องประชุมเอื้องเงิน (ห้อง ๑๕๖๐๒) อาคารอำนวยการ ชั้น ๖ ศูนย์การเรียนรู้ในเมือง มหาวิทยาลัยราชภัฏหมู่บ้านจอมบึง ตำบลดอนตะโก อำเภอเมือง จังหวัดราชบุรี จึงขอเรียนเชิญท่านหรือผู้แทนเข้าร่วมการประชุมในวัน เวลา และสถานที่ดังกล่าวในฐานะคณะกรรมการ ฯ ตามคำสั่งจังหวัดราชบุรีที่ ๒๕๗๖/๒๕๕๘ และที่ ๒๕๙/๒๕๖๒ รายละเอียดดังเอกสารแนบ

จึงเรียนมาเพื่อโปรดพิจารณา และขอขอบพระคุณมา ณ โอกาสนี้

ขอแสดงความนับถือ

(นายวิฑูร สุขพุด)
พาณิชย์จังหวัดราชบุรี

กลุ่มส่งเสริมประกอบธุรกิจการค้าและการตลาด

โทร. ๐ ๓๒๓๓ ๘๘๘๕

โทรสาร ๐ ๓๒๓๓ ๗๑๐๖

E-mail : rb_ops@moc.go.th

รายชื่อส่วนราชการและผู้เกี่ยวข้องที่เชิญเข้าร่วมรับฟังการชี้แจงโครงการ

1. ผู้ว่าราชการจังหวัดราชบุรี
2. รองผู้ว่าราชการจังหวัดราชบุรี ที่กำกับดูแลสำนักงานพาณิชย์จังหวัดราชบุรี
3. ปลัดจังหวัดราชบุรี
4. ประชาสัมพันธ์จังหวัดราชบุรี
5. เกษตรและสหกรณ์จังหวัดราชบุรี
6. พัฒนาการจังหวัดราชบุรี
7. อุตสาหกรรมจังหวัดราชบุรี
8. แรงงานจังหวัดราชบุรี
9. ประธานหอการค้าจังหวัดราชบุรี
10. พาณิชย์จังหวัดราชบุรี
11. ผู้อำนวยการกลุ่มยุทธศาสตร์และแผนงาน สำนักงานพาณิชย์จังหวัดราชบุรี
12. ประธานสภาอุตสาหกรรมจังหวัดราชบุรี
13. นายกสมาคมเครื่องเคลือบดินเผาจังหวัดราชบุรี
14. นายวีระ แตระกุล หัวหน้าศูนย์ต้นแบบผลิตภัณฑ์และวัตถุดิบอุตสาหกรรมเซรามิกส์จังหวัดราชบุรี
15. นางถนอมวงษ์ อ่อนละเอียด นักวิชาการพาณิชย์ชำนาญการ กลุ่มส่งเสริมการประกอบธุรกิจการค้าและการตลาด สำนักงานพาณิชย์จังหวัดราชบุรี
16. ประธานเครือข่ายธุรกิจ Biz Club ราชบุรี
17. รองประธานเครือข่ายธุรกิจ Biz Club ราชบุรี
18. ผู้อำนวยการสถาบันพัฒนาฝีมือแรงงาน 4 ราชบุรี
19. หัวหน้ากลุ่มส่งเสริมและพัฒนาอุตสาหกรรม สำนักงานอุตสาหกรรมจังหวัดราชบุรี
20. ผู้อำนวยการกลุ่มกำกับและพัฒนาเศรษฐกิจการค้า สำนักงานพาณิชย์จังหวัดราชบุรี
21. ผู้อำนวยการกลุ่มทะเบียนธุรกิจและอำนวยความสะดวกทางการค้า สำนักงานพาณิชย์จังหวัดราชบุรี
22. นักวิชาการพาณิชย์ปฏิบัติการ กลุ่มยุทธศาสตร์และแผนงาน สำนักงานพาณิชย์จังหวัดราชบุรี
23. นักวิชาการพาณิชย์ชำนาญการ กลุ่มกำกับและพัฒนาเศรษฐกิจการค้า สำนักงานพาณิชย์จังหวัดราชบุรี
24. นักวิชาการพาณิชย์ปฏิบัติการ กลุ่มกำกับและพัฒนาเศรษฐกิจการค้า สำนักงานพาณิชย์จังหวัดราชบุรี

25. นักวิชาการพาณิชย์ปฏิบัติการ กลุ่มส่งเสริมการประกอบธุรกิจการค้าและการตลาด สำนักงานพาณิชย์จังหวัดราชบุรี
26. นักวิชาการพาณิชย์ชำนาญการ กลุ่มทะเบียนธุรกิจและอำนวยความสะดวกทางการค้า สำนักงานพาณิชย์จังหวัดราชบุรี
27. เจ้าพนักงานธุรการชำนาญการ สำนักงานพาณิชย์จังหวัดราชบุรี
28. เจ้าพนักงานธุรการปฏิบัติการ สำนักงานพาณิชย์จังหวัดราชบุรี
29. เจ้าหน้าที่ธุรการ สำนักงานพาณิชย์จังหวัดราชบุรี
30. หัวหน้ากลุ่มนโยบายและแผนงาน สำนักงานอุตสาหกรรมจังหวัดราชบุรี
31. นักวิเคราะห์นโยบายและแผน กลุ่มส่งเสริมและพัฒนาอุตสาหกรรม สำนักงานอุตสาหกรรมจังหวัดราชบุรี
32. นักวิชาการมาตรฐาน กลุ่มส่งเสริมและพัฒนาอุตสาหกรรม สำนักงานอุตสาหกรรมจังหวัดราชบุรี
33. นักวิเคราะห์นโยบายและแผนชำนาญการ กลุ่มนโยบายและแผนงาน สำนักงานอุตสาหกรรมจังหวัดราชบุรี
34. นักวิชาการอุตสาหกรรม กลุ่มนโยบายและแผนงาน สำนักงานอุตสาหกรรมจังหวัดราชบุรี
35. หัวหน้ากลุ่มงานยุทธศาสตร์พัฒนาชุมชน สำนักงานพัฒนาชุมชนจังหวัดราชบุรี
36. หัวหน้ากลุ่มงานส่งเสริมการพัฒนาชุมชน สำนักงานพัฒนาชุมชนจังหวัดราชบุรี
37. หัวหน้าฝ่ายอำนวยการ สำนักงานพัฒนาชุมชนจังหวัดราชบุรี
38. หัวหน้ากลุ่มงานสานสนเทศการพัฒนาชุมชน สำนักงานพัฒนาชุมชนจังหวัดราชบุรี
39. หัวหน้ากลุ่มงานพัฒนาฝีมือแรงงาน สถาบันพัฒนาฝีมือแรงงาน 4 ราชบุรี
40. หัวหน้ากลุ่มงานมาตรฐานฝีมือแรงงาน สถาบันพัฒนาฝีมือแรงงาน 4 ราชบุรี
41. รองประธานหอการค้าจังหวัดราชบุรี
42. รองประธานสภาอุตสาหกรรมจังหวัดราชบุรี
43. เจ้าหน้าที่ศูนย์ข้อมูลเศรษฐกิจการค้า สำนักงานพาณิชย์จังหวัดราชบุรี
44. เจ้าหน้าที่บันทึกข้อมูล กลุ่มส่งเสริมการประกอบธุรกิจการค้าและการตลาด สำนักงานพาณิชย์จังหวัดราชบุรี
45. เจ้าหน้าที่การพาณิชย์ กลุ่มทะเบียนธุรกิจและอำนวยความสะดวกทางการค้า สำนักงานพาณิชย์จังหวัดราชบุรี

กำหนดการ
การประชุมชี้แจงโครงการจัดทำคำขอลิขสิทธิ์ทางภูมิศาสตร์ไทย
เพื่อขึ้นทะเบียนในประเทศ สินค้าโอ่งมังกรราชบุรี
วันศุกร์ที่ 8 มีนาคม พ.ศ.2562
ณ ห้องประชุมสุเอื้องเงิน อาคารอำนวยการ ชั้น 6
ศูนย์การเรียนรู้ในเมือง มหาวิทยาลัยราชภัฏหมู่บ้านจอมบึง ตำบลดอนตะโก อำเภอเมือง จังหวัดราชบุรี

08.00-08.30 น.	ลงทะเบียนเข้าร่วมการประชุม
08.30-08.45 น.	กล่าวต้อนรับ โดย อธิการบดีมหาวิทยาลัยราชภัฏหมู่บ้านจอมบึง ผู้ช่วยศาสตราจารย์ ดร.ชัยฤทธิ์ ศิลาเดช
08.45 – 09.00 น.	พิธีเปิดการประชุม โดย ผู้ว่าราชการจังหวัดราชบุรี นายชยวุธ จันทร
09.00 – 10.00 น.	บรรยายเรื่อง ลิขสิทธิ์ทางภูมิศาสตร์ในประเทศไทย โดย ผู้แทนจากกรมทรัพย์สินทางปัญญา
10.00 – 11.00 น.	ชี้แจงรายละเอียดโครงการจัดทำคำขอลิขสิทธิ์ทางภูมิศาสตร์ไทย เพื่อขึ้นทะเบียนในประเทศ สินค้าโอ่งมังกรราชบุรี โดย ผู้ช่วยศาสตราจารย์ ดร.ชฎาพร โปคัยสุวรรณค์ และคณะ
11.00 – 12.00 น.	<ul style="list-style-type: none"> ● ลงทะเบียนผู้ผลิต ผู้ประกอบการค้าที่ประสงค์จะใช้สัญลักษณ์ สิ่งบ่งชี้ทางภูมิศาสตร์ : สินค้าโอ่งมังกรราชบุรี ● รับสมัครผู้ผลิต ผู้ประกอบการค้าที่ประสงค์จะขออนุญาตใช้ ตราสัญลักษณ์สิ่งบ่งชี้ทางภูมิศาสตร์: สินค้าโอ่งมังกรราชบุรี
12.00 – 13.00 น.	รับประทานอาหารกลางวัน

หมายเหตุ รับประทานเครื่องดื่ม / อาหารว่าง เวลา 10.00 – 10.15 น.

ภาคผนวก 2

หนังสือนำเสนอรายละเอียดคำขอสิ่งบ่งชี้ทางภูมิศาสตร์ไทย
สินค้าโอ่งมังกรราชบุรี



ที่ ศธ ๐๕๕๖.๐๖ / ๔๒๑

สถาบันวิจัยและพัฒนา
มหาวิทยาลัยราชภัฏหมู่บ้านจอมบึง
อ.จอมบึง จ.ราชบุรี ๗๐๑๕๐

๒๗ มีนาคม ๒๕๖๒

เรื่อง นำส่งรายละเอียดคำขอสิ่งบ่งชี้ทางภูมิศาสตร์ สินค้าโอ่งมังกรราชบุรี

เรียน ประธานกรรมการตรวจรับพัสดุในงานที่ปรึกษาจัดทำคำขอสิ่งบ่งชี้ทางภูมิศาสตร์ไทยเพื่อขึ้นทะเบียน
ในประเทศ สินค้าโอ่งมังกรราชบุรี

สิ่งที่ส่งมาด้วย ๑. คำขอสิ่งบ่งชี้ทางภูมิศาสตร์ สินค้าโอ่งมังกรราชบุรี
๒. ประกาศโฆษณาการรับขึ้นทะเบียนสิ่งบ่งชี้ทางภูมิศาสตร์ สินค้าโอ่งมังกรราชบุรี
๓. คู่มือการปฏิบัติงานสำหรับสมาชิกผู้ขอใช้สิ่งบ่งชี้ทางภูมิศาสตร์ สินค้าโอ่งมังกรราชบุรี
๔. แผนการควบคุมตรวจสอบสินค้าสิ่งบ่งชี้ทางภูมิศาสตร์ สินค้าโอ่งมังกรราชบุรี

มหาวิทยาลัยราชภัฏหมู่บ้านจอมบึง ขอนำส่งรายละเอียดคำขอสิ่งบ่งชี้ทางภูมิศาสตร์ สินค้าโอ่ง
มังกรราชบุรี ประกอบด้วย ๑) คำขอสิ่งบ่งชี้ทางภูมิศาสตร์ สินค้าโอ่งมังกรราชบุรี ๒) ประกาศโฆษณาการรับ
ขึ้นทะเบียนสิ่งบ่งชี้ทางภูมิศาสตร์ สินค้าโอ่งมังกรราชบุรี ๓) คู่มือการปฏิบัติงานสำหรับสมาชิกผู้ขอใช้สิ่งบ่งชี้
ทางภูมิศาสตร์ สินค้าโอ่งมังกรราชบุรี และ ๔) แผนการควบคุมตรวจสอบสินค้าสิ่งบ่งชี้ทางภูมิศาสตร์ สินค้า
โอ่งมังกรราชบุรี มายังท่านเพื่อพิจารณาก่อนการดำเนินการในขั้นตอนต่อไป

จึงเรียนมาเพื่อโปรดพิจารณาและขอขอบพระคุณมา ณ โอกาสนี้

ขอแสดงความนับถือ





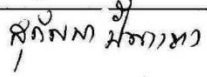







(ผู้ช่วยศาสตราจารย์ ดร.ชฎาพร โปชัยสวรรค์)
ผู้อำนวยการสถาบันวิจัยและพัฒนา

สถาบันวิจัยและพัฒนา
โทรศัพท์ (๐๓๒) ๗๒๐๕๓๖ ต่อ ๑๐๗๙-๑๐๘๕
โทรสาร (๐๓๒) ๗๒๐๕๔๘
ไปรษณีย์อิเล็กทรอนิกส์ researchmcru@gmail.com

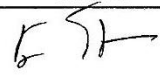

ภาคผนวก 3

สำเนาใบลงทะเบียนการเข้าร่วมประชุมของคณะกรรมการ
วันที่ 26 มีนาคม 2562, วันที่ 17 เมษายน 2562
วันที่ 7 มิถุนายน 2562 เวลา 09.00 น., วันที่ 7 มิถุนายน 2562
เวลา 13.30 น. และวันที่ 12 กรกฎาคม 2562

รายชื่อผู้เข้าร่วมการประชุม
คณะทำงานจัดทำคำขอขึ้นทะเบียนสินค้าสิ่งบ่งชี้ทางภูมิศาสตร์ สินค้าโอ่งมังกรราชบุรี ครั้งที่ 1
วันอังคารที่ 26 มีนาคม พ.ศ. 2562 เวลา 14.00 น.
ณ ห้องประชุมเอื้องผึ้ง ชั้น 1 ศูนย์การเรียนรู้ในเมือง มหาวิทยาลัยราชภัฏหมู่บ้านจอมบึง

ลำดับ	ชื่อ - สกุล	ตำแหน่ง/สังกัด	ลายเซ็น
1	นายวิฑูร สุขพูล	พาณิชย์จังหวัดราชบุรี	
2	นางสาวสุวีรยา ปั้นปาน	ผู้อำนวยการกลุ่มยุทธศาสตร์และแผนงาน สำนักงานพาณิชย์จังหวัดราชบุรี	
3	นางถนอมวงษ์ อ่อนละเอียด	นักวิชาการพาณิชย์ชำนาญการ กลุ่มส่งเสริมการประกอบธุรกิจการค้าและ การตลาด	
4	นางรัตนา แก้วเกียรติยศ	รักษาราชการแทน เกษตรและสหกรณ์จังหวัดราชบุรี (iinn)	
5	นายประกอบ คงเขียว	อุตสาหกรรมจังหวัดราชบุรี (iinn)	
6	นายอุดม ใจเย็น	ประธานสภาอุตสาหกรรมจังหวัดราชบุรี	
7	นางสาวสุกัญญา ปั้นแดง	นักวิชาการอุตสาหกรรม สำนักงาน อุตสาหกรรมจังหวัดราชบุรี	
8	นายพิชิต ตั้งสุข	ประธานหอการค้าจังหวัดราชบุรี	
9	นายรุ่งศักดิ์ มะลิขาว	นายกสมาคมเครื่องเคลือบดินเผาจังหวัด ราชบุรี/โรงงานอุตสาหกรรมดินไทย	
10	คุณมติ เตชะกุลวิโรจน์	โรงงานแดนทอง	
11	คุณสมหมาย ชินภาณวัฒน์	โรงโอ่งเรืองศิลป์ 3	
12	คุณชาญยุทธ ขจรศักดิ์ว่องไว	โรงโอ่งเรืองศิลป์ 4	
13	คุณเดชพันธุ์ ประถมภัก	รัตนโกสินทร์ 1	
14	คุณเบญญาตา อากาศสิริ	รองประธานเครือข่ายธุรกิจ Biz Club ราชบุรี	
15	นางสาว ปวีณา ใจเย็น	นักวิชาการพาณิชย์ชำนาญการพิเศษ	


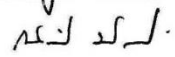








รายชื่อผู้เข้าร่วมการประชุม
คณะกรรมการจัดทำคำขอขึ้นทะเบียนสินค้าสิ่งบ่งชี้ทางภูมิศาสตร์ สินค้าโอ่งมังกรราชบุรี ครั้งที่ 1
วันอังคารที่ 26 มีนาคม พ.ศ. 2562 เวลา 14.00 น.
ณ ห้องประชุมเอื้องผึ้ง ชั้น 1 ศูนย์การเรียนรู้ในเมือง มหาวิทยาลัยราชภัฏหมู่บ้านจอมบึง

ลำดับ	ชื่อ - สกุล	ตำแหน่ง/สังกัด	ลายเซ็น
1	ผศ.ดร.ชฎาพร โพคัยสุวรรณค์	ผู้อำนวยการสถาบันวิจัยและพัฒนา	
2	ผศ.ดร.วนิดา ตรีสวัสดิ์	รองผู้อำนวยการสถาบันวิจัยและพัฒนา	
3	นางสาวกานต์สิริ ปานสวัสดิ์	นักวิชาการศึกษา	กานต์สิริ ปานสวัสดิ์
4	นางสาวสมัชญา ตันวราโชติ	นักวิชาการคอมพิวเตอร์	สมัชญา
5	นาง นงกัญญา เรืองมงคล	นักวิจัยงานวิจัยและพัฒนา	นงกัญญา
6			
7			
8			
9			
10			
11			
12			
13			
14			
15			
16			

รายชื่อผู้เข้าร่วมการประชุม
 คณะทำงานจัดทำคำขอขึ้นทะเบียนสินค้าสิ่งบ่งชี้ทางภูมิศาสตร์ สินค้าโอ่งมังกรราชบุรี ครั้งที่ 1
 วันอังคารที่ 26 มีนาคม พ.ศ. 2562 เวลา 14.00 น.
 ณ ห้องประชุมเอื้องผึ้ง ชั้น 1 ศูนย์การเรียนรู้ในเมือง มหาวิทยาลัยราชภัฏหมู่บ้านจอมบึง

ลำดับ	ชื่อ -สกุล	ตำแหน่ง/สังกัด	ลายเซ็น
1	ญานนิดา ใจดี, อิงไทย	โรงพยาบาลรัตนโกสินทร์	นางสาว...
2	วิจิตร ใจดี	โรงเรียนรัตนโกสินทร์	นาง...
3	สมพร ใจดี	โรงเรียนรัตนโกสินทร์	นาง...
4	อึ้ง ใจดี	โรงเรียนรัตนโกสินทร์	นาง...
5	วิจิตร ใจดี	โรงเรียนรัตนโกสินทร์	นาง...
6	วิจิตร ใจดี	โรงเรียนรัตนโกสินทร์ 4	นาง...
7			
8			
9			
10			
11			
12			
13			
14			
15			







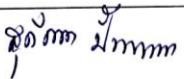



รายชื่อผู้เข้าร่วมการประชุม
คณะกรรมการอำนวยการจัดทำคำขอขึ้นทะเบียนสินค้าสิ่งบ่งชี้ทางภูมิศาสตร์
สินค้าโอ่งมังกรราชบุรี ครั้งที่ 1
วันพุธที่ 17 เมษายน พ.ศ. 2562 เวลา 09.30 น.
ณ ห้องประชุมเอื้องผึ้ง ชั้น 1 ศูนย์การเรียนรู้ในเมือง มหาวิทยาลัยราชภัฏหมู่บ้านจอมบึง

ลำดับ	ชื่อ - สกุล	ตำแหน่ง/สังกัด	ลายเซ็น
1	นายชยาวุธ จันทร	ผู้ว่าราชการจังหวัดราชบุรี	
2	นายวิสาห์ พูลศิริรัตน์	รองผู้ว่าราชการจังหวัดราชบุรี	
3	นายชาติชาย ไชยพิมล	หัวหน้าสำนักงานจังหวัดราชบุรี	
4	นายณฤทธิ์ บุญชัย	เกษตรและสหกรณ์จังหวัดราชบุรี	
5	นายสุทธิรักษ์ หงสะมัต	พัฒนาการจังหวัดราชบุรี (แทน)	
6	นายประกอบ คงเขียว	อุตสาหกรรมจังหวัดราชบุรี (แทน)	
7	นายภาณุวัฒน์ เพ็งแป้น	แรงงานจังหวัดราชบุรี	
8	นายพิชิต ตั้งสุข	ประธานหอการค้าจังหวัดราชบุรี	
9	นายอุดม ใจเย็น	ประธานสภาอุตสาหกรรมจังหวัดราชบุรี	
10	นายวิฑูร สุขพูล	พาณิชย์จังหวัดราชบุรี	
11	นางสาวสุวีรยา ปั้นปาน	ผู้อำนวยการกลุ่มยุทธศาสตร์และแผนงาน สำนักงานพาณิชย์จังหวัดราชบุรี	
12	นางณิชากร วัฒนวิเศษ	นักวิจัยอาวุโส (แทน) วิทยาลัยราชภัฏราชบุรี	
13			
14			
15			
16			

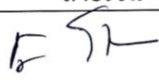

รายชื่อผู้เข้าร่วมการประชุม
คณะกรรมการอำนวยการจัดทำคำขอขึ้นทะเบียนสินค้าสิ่งบ่งชี้ทางภูมิศาสตร์
สินค้าโอ่งมังกรราชบุรี ครั้งที่ 1
วันพุธที่ 17 เมษายน พ.ศ. 2562 เวลา 09.30 น.
ณ ห้องประชุมเอื้องผึ้ง ชั้น 1 ศูนย์การเรียนรู้ในเมือง มหาวิทยาลัยราชภัฏหมู่บ้านจอมบึง

ลำดับ	ชื่อ -สกุล	ตำแหน่ง/สังกัด	ลายเซ็น
1	ผศ.ดร.ชฎาพร โพธิ์สุวรรณค์	ผู้อำนวยการสถาบันวิจัยและพัฒนา	
2	ผศ.ดร.วนิดา ตรีสวัสดิ์	รองผู้อำนวยการสถาบันวิจัยและพัฒนา	
3	นางสาวกานต์สิริ ปานสวัสดิ์	นักวิชาการศึกษา	
4	นางสาวสมัชญา ตันวราโชติ	นักวิชาการคอมพิวเตอร์	
5			
6			
7			
8			
9			
10			
11			
12			
13			
14			
15			
16			










รายชื่อผู้เข้าร่วมการประชุม
คณะทำงานพิจารณาคำขอและควบคุมตรวจสอบกระบวนการผลิตและจำหน่ายสินค้า
สิ่งบ่งชี้ทางภูมิศาสตร์ “ไฉ่ฉวงราชบุรี”
วันศุกร์ที่ 7 มิถุนายน พ.ศ. 2562 เวลา 09.00 น.
ณ ห้องประชุมเอื้องผึ้ง ชั้น 1 ศูนย์การเรียนรู้ในเมือง มหาวิทยาลัยราชภัฏหมู่บ้านจอมบึง

ลำดับ	ชื่อ - สกุล	ตำแหน่ง/สังกัด	ลายเซ็น
1	นายประกอบ คงเขียว	อุตสาหกรรมจังหวัดราชบุรี	
2	นายวิฑูร สุขพูล	พาณิชย์จังหวัดราชบุรี (1114)	
3	นางสาวรุ่งนที สุภวิริย์ นิตยภัต โฉมบุตร	ผู้อำนวยการสถาบันพัฒนาฝีมือแรงงาน ภาค 4 ราชบุรี (1114.40.)	
4	นายรุ่งศักดิ์ มะลิขาว	นายกสมาคมเครื่องเคลือบดินเผาจังหวัด ราชบุรี	
5	นางสาวสุวีรยา ปั้นปาน	ผู้อำนวยการกลุ่มยุทธศาสตร์และแผนงาน สำนักงานพาณิชย์จังหวัดราชบุรี	
6	นางถนอมวงษ์ อ่อนละเอียด	นักวิชาการพาณิชย์ชำนาญการ กลุ่มส่งเสริมการประกอบธุรกิจการค้าและ การตลาด	
7	นางสาวสุกัญญา ปั้นแดง	นักวิชาการอุตสาหกรรม วิทยากร สำนักงานอุตสาหกรรมจังหวัดราชบุรี	
8	พ.ร. นิชิต/พร พงษ์กรประสิทธิ์	นอช.๐๑. วิชาญพร	
9	น.ส.ฉวีธรรม พงษ์พร	นอช. วิชาญพร วิชาญพร	
10	นายปกรณ์ ระดมกิจ	นอช.	
11			
12			
13			
14			
15			











รายชื่อผู้เข้าร่วมการประชุม
 คณะทำงานพิจารณาคำขอและควบคุมตรวจสอบกระบวนการผลิตและจำหน่ายสินค้า
 สิ่งปฏิกูลทางภูมิศาสตร์ “โองมั่งกรราชบุรี”
 วันศุกร์ที่ 7 มิถุนายน พ.ศ. 2562 เวลา 09.00 น.
 ณ ห้องประชุมเอื้องผึ้ง ชั้น 1 ศูนย์การเรียนรู้ในเมือง มหาวิทยาลัยราชภัฏหมู่บ้านจอมบึง

ลำดับ	ชื่อ -สกุล	ตำแหน่ง/สังกัด	ลายเซ็น
1	ผศ.ดร.ชฎาพร โพคัยสุวรรณค์	ผู้อำนวยการสถาบันวิจัยและพัฒนา	
2	นางสาวกานต์สิริ ปานสวัสดิ์	นักวิชาการศึกษา	
3	นางสาวสมัชญา ต้นวราโชติ	นักวิชาการคอมพิวเตอร์	
4			
5			
6			
7			
8			
9			
10			
11			
12			
13			
14			
15			
16			

รายชื่อผู้เข้าร่วมการประชุม
ผู้ผลิต / ผู้ประกอบการ และผู้เกี่ยวข้องกับการผลิตโองมั่งกรราชบุรี
วันศุกร์ที่ 7 มิถุนายน พ.ศ. 2562 เวลา 13.30 น.
ณ ห้องประชุมเอื้องผึ้ง ชั้น 1 ศูนย์การเรียนรู้ในเมือง มหาวิทยาลัยราชภัฏหมู่บ้านจอมบึง

ลำดับ	ชื่อ - สกุล	ตำแหน่ง/สังกัด	ลายเซ็น
1	คุณสมหมาย ชินภาณวัฒน์	เรื่องศิลป์ 3	
2	คุณศุภชัย จีงเจริญสุข	โรจนศิลป์ผลิตภัณฑ์ดินเผา	
3	คุณชาญยุทธ ขจรศักดิ์ว่องไว	เรื่องศิลป์ 4	
4	คุณรุ่งศักดิ์ มะลิขาว	อุตสาหกรรมดินไทย	
5	คุณศิรดา เชษฐบัณฑิตย์	กิจการ 2	
6	คุณรัฐนันท์ อุดมสันติธรรม	อุดมดินไทย	
7	คุณสมนึก ชินภาณวัฒน์	เรื่องศิลป์ 2	
8	คุณบังอร ตั้งรัตนสมบูรณ์	ทำราบดินเผา	
9	คุณมติ เตชะกุลวิโรจน์	แดนทองอุตสาหกรรม	
10	คุณสุขชาติ โฆษะบดี	รัตนโกสินทร์ เซรามิกค์ (4) จำกัด	
11	คุณปาไลดา ประถมภัก	รัตนโกสินทร์ 1	
12	คุณฐิติพันธ์ ไตรนภากุล	ถ้ำย่งหยุ	
13	คุณพงษ์ศักดิ์ สุพานิชวรภาชน์	ถ้ำฮงไถ่	
14	คุณทัศนัย ศิลป์ประเสริฐ	รุ่งศิลป์ผลิตภัณฑ์ดินเผา	
15	คุณสุภาวดี ประเสริฐ	ถ้ำเจียหลี่ 2	

รายชื่อผู้เข้าร่วมการประชุม
คณะกรรมการกำกับดูแลและอนุญาตการใช้ตราสิ่งบ่งชี้ทางภูมิศาสตร์ “โองมั่งกรราชบุรี”
วันศุกร์ที่ 12 กรกฎาคม 2562 เวลา 09.00 น.
ณ ห้องประชุมเอื้องผึ้ง ศูนย์การเรียนรู้ในเมือง ชั้น 1 มหาวิทยาลัยราชภัฏหมู่บ้านจอมบึง
ตำบลดอนตะโก อำเภอเมือง จังหวัดราชบุรี

ลำดับ	ชื่อ - สกุล	ตำแหน่ง/สังกัด	ลายเซ็น
1	นายชยาวุธ จันทร	ผู้ว่าราชการจังหวัดราชบุรี	
2	นายวิสารท์ พูลศิริรัตน์	รองผู้ว่าราชการจังหวัดราชบุรี	
3	นายพงษ์พันธ์ แสงสุวรรณ	ปลัดจังหวัดราชบุรี (11พค.)	
4	นายประกอบ คงเขียว	อุตสาหกรรมจังหวัดราชบุรี (11พค.)	
5	นายวิฑูร สุขพูล	พาณิชย์จังหวัดราชบุรี	
6	นายสุทธิรักษ์ หงสะมัต	พัฒนาการจังหวัดราชบุรี	
7	นางณิชารีย์ ภาควัตชัย	ประชาสัมพันธ์จังหวัดราชบุรี	
8	นายโกมล ต้นติวรนุกูล	ประธานหอการค้าจังหวัดราชบุรี	
9	นายอุดม ใจเย็น	ประธานสภาอุตสาหกรรมจังหวัดราชบุรี	
10	นายรุ่งศักดิ์ มะลิขาว	นายกสมาคมเครื่องเคลือบดินเผาจังหวัดราชบุรี	
11	นายกฤษณทัต ปุณณวัฒน์กุล	ประธานเครือข่ายธุรกิจ Biz Club ราชบุรี	
12	นางสาวสุวีรยา ปันปาน	ผู้อำนวยการกลุ่มยุทธศาสตร์และแผนงาน สำนักงานพาณิชย์จังหวัดราชบุรี	
13	นางถนอมวงษ์ อ่อนละเอียด	นักวิชาการพาณิชย์ชำนาญการ กลุ่มส่งเสริมการประกอบธุรกิจการค้า และการตลาด	
14			
15			

รายชื่อผู้เข้าร่วมการประชุม
คณะกรรมการกำกับดูแลและอนุญาตการใช้ตราสิ่งบ่งชี้ทางภูมิศาสตร์ “โอ่งมังกรราชบุรี”
วันศุกร์ที่ 12 กรกฎาคม 2562 เวลา 09.00 น.
ณ ห้องประชุมเอื้องผึ้ง ศูนย์การเรียนรู้ในเมือง ชั้น 1 มหาวิทยาลัยราชภัฏหมู่บ้านจอมบึง
ตำบลดอนตะโก อำเภอเมือง จังหวัดราชบุรี

ลำดับ	ชื่อ -สกุล	ตำแหน่ง/สังกัด	ลายเซ็น
1	ผศ.ดร.ชฎาพร โพคัยสุวรรณค์	ผู้อำนวยการสถาบันวิจัยและพัฒนา	
2	นางสาวกานต์สิริ ปานสวัสดิ์	นักวิชาการศึกษา	
3	นางสาวสมัชญา ตันวราโชติ	นักวิชาการคอมพิวเตอร์	
4			
5			
6			
7			
8			
9			
10			
11			
12			
13			
14			
15			

ภาคผนวก 4

หนังสือที่ อว 0635.06/114 เรื่อง ขอนำส่งคู่มือระบบควบคุมคุณภาพและ
มาตรฐานสินค้าสิ่งบ่งชี้ทางภูมิศาสตร์ : โฉ่งมั่งกรราชบุรี และหนังสือที่
รบ 0016 / 589 เรื่อง ตอบขอขอบคุณการได้รับคู่มือระบบควบคุมคุณภาพ
และมาตรฐานสินค้าสิ่งบ่งชี้ทางภูมิศาสตร์ : โฉ่งมั่งกรราชบุรี



ที่ อว ๐๖๓๕.๐๖ /๑๑๔

สถาบันวิจัยและพัฒนา
มหาวิทยาลัยราชภัฏหมู่บ้านจอมบึง
อ.จอมบึง จ.ราชบุรี ๗๐๑๕๐

๒๔ กรกฎาคม ๒๕๖๒

เรื่อง ขอนำส่งคู่มือระบบควบคุมคุณภาพและมาตรฐานสินค้าสิ่งบ่งชี้ทางภูมิศาสตร์ : ไร่ส้มเมืองราชบุรี
เรียน พาณิชยจังหวัดราชบุรี

สิ่งที่ส่งมาด้วย ๑. คู่มือระบบควบคุมคุณภาพและมาตรฐานสินค้าสิ่งบ่งชี้ทางภูมิศาสตร์: ไร่ส้มเมืองราชบุรี
จำนวน ๓๐ ชุด

สถาบันวิจัยและพัฒนา มหาวิทยาลัยราชภัฏหมู่บ้านจอมบึงในฐานะที่ปรึกษาโครงการจัดทำ
คำขอสิ่งบ่งชี้ทางภูมิศาสตร์ไทยเพื่อขึ้นทะเบียนในประเทศ สินค้าไร่ส้มเมืองราชบุรี ได้ดำเนินการตาม
ขอบเขตงาน (TOR) เสร็จเรียบร้อยแล้ว จึงขอนำส่งคู่มือระบบควบคุมคุณภาพและมาตรฐานสินค้า
สิ่งบ่งชี้ทางภูมิศาสตร์: สินค้าไร่ส้มเมืองราชบุรี จำนวน ๓๐ ชุด (ดังเอกสารแนบ) มายังท่านเพื่อดำเนินการ
ต่อไป

จึงเรียนมาเพื่อโปรดทราบและพิจารณา และขอขอบพระคุณมา ณ โอกาสนี้

ขอแสดงความนับถือ

(ผู้ช่วยศาสตราจารย์ ดร.ชฎาพร โพชัยสวรรค์)
ผู้อำนวยการสถาบันวิจัยและพัฒนา



ที่ รบ ๐๐๑๖/๕๘๗

สำนักงานพาณิชย์จังหวัดราชบุรี
๔๕ ถนนอำเภอ อำเภอเมือง
จังหวัดราชบุรี ๗๐๐๐๐

๒๕ กรกฎาคม ๒๕๖๒

เรื่อง ตอบขอขอบคุณการได้รับคู่มือระบบควบคุมคุณภาพและมาตรฐานสินค้าบ่งชี้ทางภูมิศาสตร์ : “โอ่งมังกรราชบุรี”
เรียน ผู้อำนวยการสถาบันวิจัยและพัฒนา มหาวิทยาลัยราชภัฏหมู่บ้านจอมบึง
อ้างถึง หนังสือสถาบันวิจัยและพัฒนาที่ อว ๐๖๓๕.๐๖/๑๑๔ ลงวันที่ ๒๔ กรกฎาคม ๒๕๖๒

ตามหนังสือที่อ้างถึง สถาบันวิจัยและพัฒนา มหาวิทยาลัยราชภัฏหมู่บ้านจอมบึงในฐานะที่
ปรึกษาโครงการจัดทำคำขอสิ่งบ่งชี้ทางภูมิศาสตร์ไทยเพื่อขึ้นทะเบียนในประเทศ สินค้าโอ่งมังกรราชบุรี ได้นำส่ง
คู่มือระบบควบคุมคุณภาพและมาตรฐานสินค้าบ่งชี้ทางภูมิศาสตร์ : สินค้าโอ่งมังกรราชบุรี จำนวน ๓๐ ชุด นั้น

สำนักงานพาณิชย์จังหวัดราชบุรี ได้รับคู่มือดังกล่าวไว้เรียบร้อยแล้ว

จึงเรียนมาเพื่อโปรดทราบ และขอขอบคุณมา ณ โอกาสนี้

ขอแสดงความนับถือ

(นายวิฑูร สุขพูล)

พาณิชย์จังหวัดราชบุรี

กลุ่มยุทธศาสตร์และแผนงาน

โทร. ๐ ๓๒๓๓ ๔๗๒๘

โทรสาร ๐ ๓๒๓๓ ๗๑๐๖

E-mail : rb_ops@moc.go.th